

**Website-Nutzung**

**688 Besuche**

Vorherige: 536 (28,36 %)

**19,33 % Absprungrate**

Vorherige: 19,40 % (-0,37 %)

**10.564 Seitenaufrufe**

Vorherige: 8.774 (20,40 %)

**00:09:17 Durchschn. Besuchszeit auf der Website**

Vorherige: 00:08:30 (9,13 %)

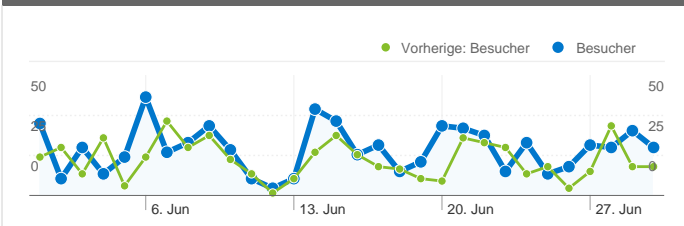
**15,35 Seiten/Besuch**

Vorherige: 16,37 (-6,20 %)

**22,97 % % Neue Besuche**

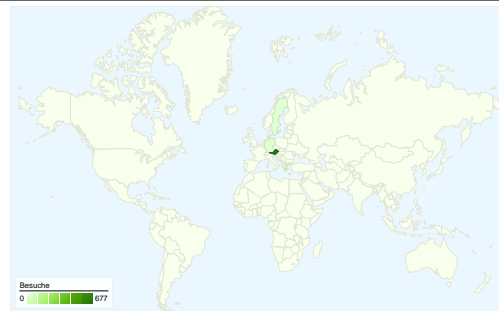
Vorherige: 26,31 % (-12,70 %)

**Besucherübersicht**

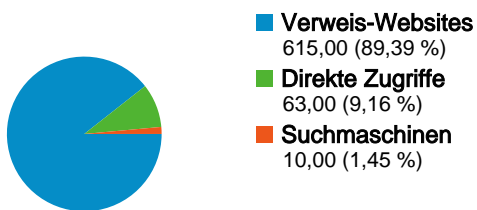


**Besucher**  
**320**

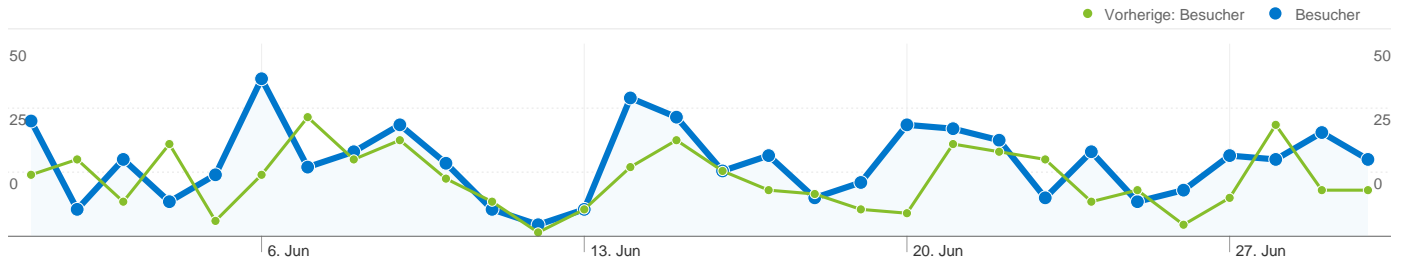
**Karten-Overlay**



**Übersicht über die Besucherquellen**



Content-Übersicht		
Seiten	Seitenaufrufe	% Seitenaufrufe
/F/?local_base=2pnlb&func=login		
01.06.2011 - 30.06.2011	942	8,92 %
01.06.2010 - 30.06.2010	707	8,06 %
Änderung in %	33,24 %	10,66 %
/F/CFI6361LSIFIL5YLMYJMI8NG22J3IXI5KMLCG7BGLGLK6		
01.06.2011 - 30.06.2011	20	0,19 %
01.06.2010 - 30.06.2010	0	0,00 %
Änderung in %	100,00 %	100,00 %
/F/GL1SVCFAEE25CG6X5IBBMDIR6QIUJ137JRGU8Q63YVJ		
01.06.2011 - 30.06.2011	11	0,10 %
01.06.2010 - 30.06.2010	0	0,00 %
Änderung in %	100,00 %	100,00 %
/F/4U9CU8BTAULKYC34495GYQXTY46GDEN3UUXQ9BYY4		
01.06.2011 - 30.06.2011	10	0,09 %
01.06.2010 - 30.06.2010	0	0,00 %
Änderung in %	100,00 %	100,00 %
/F/GL1SVCFAEE25CG6X5IBBMDIR6QIUJ137JRGU8Q63YVJ		
01.06.2011 - 30.06.2011	9	0,09 %
01.06.2010 - 30.06.2010	0	0,00 %
Änderung in %	100,00 %	100,00 %



**320 Personen besuchten diese Website.**

**688 Besuche**

Vorherige: 536 (28,36 %)

**320 Absolut eindeutige Besucher**

Vorherige: 248 (29,03 %)

**10.564 Seitenaufrufe**

Vorherige: 8.774 (20,40 %)

**15,35 Durchschnittliche Anzahl an Seitenaufrufen**

Vorherige: 16,37 (-6,20 %)

**00:09:17 Besuchszeit auf Website**

Vorherige: 00:08:30 (9,13 %)

**19,33 % Absprungrate**

Vorherige: 19,40 % (-0,37 %)

**22,97 % Neue Besuche**

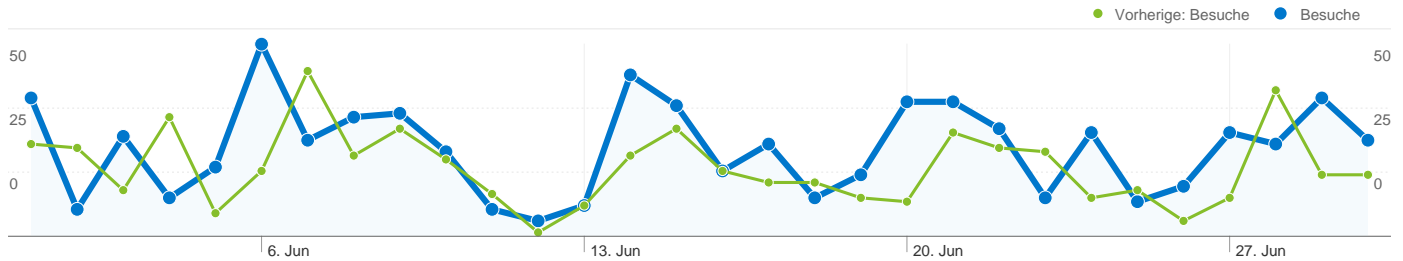
Vorherige: 26,31 % (-12,70 %)

**Technische Profile**

Browser	Besuche	% Besuche	Verbindungsgeschwindigkeit	Besuche	% Besuche
Firefox			Unknown		
01.06.2011 - 30.06.2011	341	49,56 %	01.06.2011 - 30.06.2011	688	100,00 %
01.06.2010 - 30.06.2010	282	52,61 %	01.06.2010 - 30.06.2010	97	18,10 %
Änderung in %	20,92 %	-5,79 %	Änderung in %	609,28 %	452,58 %
Internet Explorer			Dialup		
01.06.2011 - 30.06.2011	260	37,79 %	01.06.2011 - 30.06.2011	0	0,00 %
01.06.2010 - 30.06.2010	193	36,01 %	01.06.2010 - 30.06.2010	4	0,75 %
Änderung in %	34,72 %	4,95 %	Änderung in %	-100,00 %	-100,00 %
Safari			Cable		
01.06.2011 - 30.06.2011	51	7,41 %	01.06.2011 - 30.06.2011	0	0,00 %
01.06.2010 - 30.06.2010	16	2,99 %	01.06.2010 - 30.06.2010	65	12,13 %

Änderung in %	218,75 %	148,33 %
Chrome		
01.06.2011 - 30.06.2011	25	3,63 %
01.06.2010 - 30.06.2010	4	0,75 %
Änderung in %	525,00 %	386,92 %
Opera		
01.06.2011 - 30.06.2011	7	1,02 %
01.06.2010 - 30.06.2010	39	7,28 %
Änderung in %	-82,05 %	-86,02 %

Änderung in %	-100,00 %	-100,00 %
DSL		
01.06.2011 - 30.06.2011	0	0,00 %
01.06.2010 - 30.06.2010	224	41,79 %
Änderung in %	-100,00 %	-100,00 %
T1		
01.06.2011 - 30.06.2011	0	0,00 %
01.06.2010 - 30.06.2010	146	27,24 %
Änderung in %	-100,00 %	-100,00 %



## Alle Besucherquellen haben insgesamt 688 Besuche vermittelt.

**9,16 % Direkte Zugriffe**

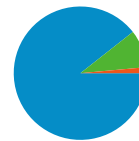
Vorherige: 3,17 % (188,71 %)

**89,39 % Verweis-Websites**

Vorherige: 96,27 % (-7,15 %)

**1,45 % Suchmaschinen**

Vorherige: 0,56 % (159,69 %)



- **Verweis-Websites**  
615,00 (89,39 %)
- **Direkte Zugriffe**  
63,00 (9,16 %)
- **Suchmaschinen**  
10,00 (1,45 %)

## Häufigste Besucherquellen

Quellen	Besuche	% Besuche	Keywords	Besuche	% Besuche
pbn.lsr-noe.gv.at (referral)			nicole wissgott		
01.06.2011 - 30.06.2011	530	77,03 %	01.06.2011 - 30.06.2011	3	30,00 %
01.06.2010 - 30.06.2010	477	88,99 %	01.06.2010 - 30.06.2010	0	0,00 %
Änderung in %	11,11 %	-13,44 %	Änderung in %	100,00 %	100,00 %
(direct) ((none))			grüneis rechenschwäche		
01.06.2011 - 30.06.2011	63	9,16 %	01.06.2011 - 30.06.2011	1	10,00 %
01.06.2010 - 30.06.2010	17	3,17 %	01.06.2010 - 30.06.2010	0	0,00 %
Änderung in %	270,59 %	188,71 %	Änderung in %	100,00 %	100,00 %
search.obvsg.at (referral)			höhenlinie neubaustrecke köln rhein		
01.06.2011 - 30.06.2011	27	3,92 %	01.06.2011 - 30.06.2011	1	10,00 %
01.06.2010 - 30.06.2010	0	0,00 %	01.06.2010 - 30.06.2010	0	0,00 %
Änderung in %	100,00 %	100,00 %	Änderung in %	100,00 %	100,00 %
phwien.ac.at (referral)			kopp, f. didaktik der sozialkunde 1962		
01.06.2011 - 30.06.2011	23	3,34 %	01.06.2011 - 30.06.2011	1	10,00 %
01.06.2010 - 30.06.2010	5	0,93 %	01.06.2010 - 30.06.2010	0	0,00 %
Änderung in %	360,00 %	258,37 %	Änderung in %	100,00 %	100,00 %
aleph20-prod-acc.obvsg.at (referral)			köster evaluation der entwicklung des absentismus in der		
01.06.2011 - 30.06.2011	11	1,60 %	01.06.2011 - 30.06.2011	1	10,00 %
01.06.2010 - 30.06.2010	3	0,56 %	01.06.2010 - 30.06.2010	0	0,00 %

Änderung in %

266,67 %

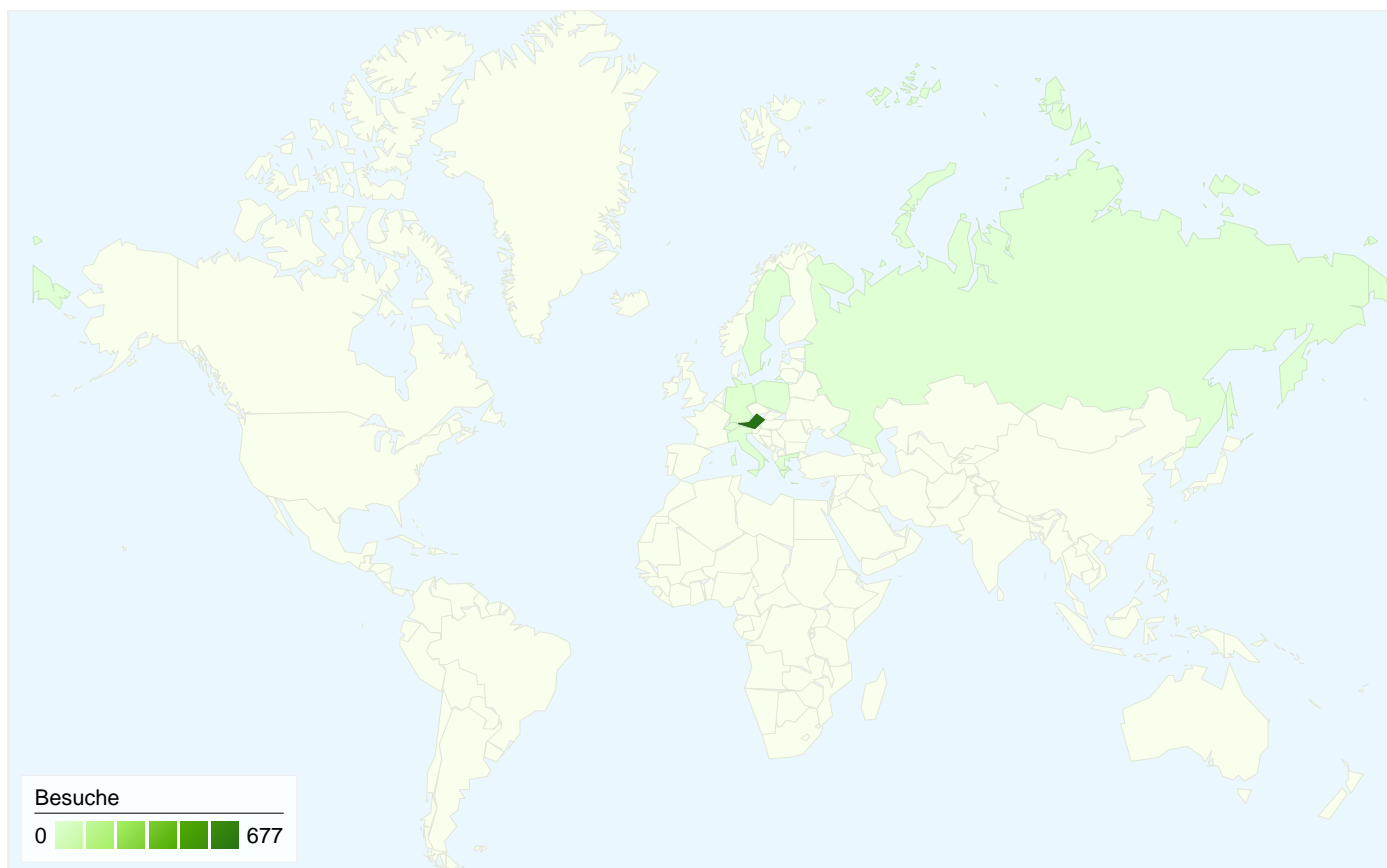
185,66 %

Änderung in %

100,00 %

100,00 %

---



**688 Besuche wurden über 9 Länder/Gebiete vermittelt.**

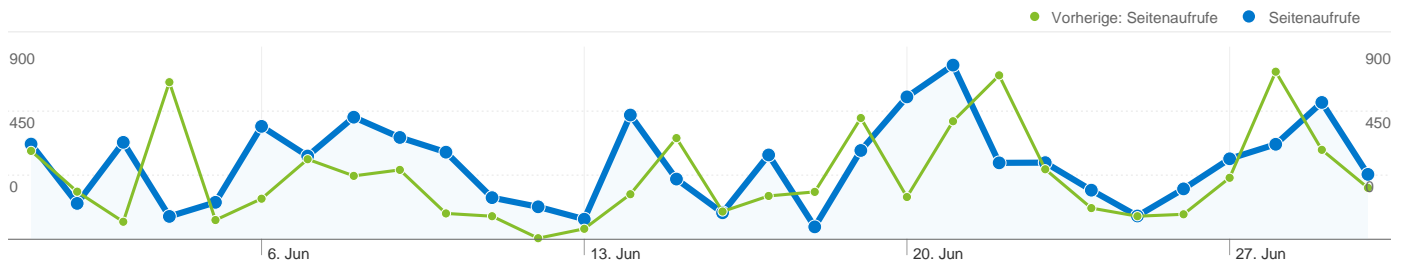
Website-Nutzung

Besuche		Seiten/Besuch		Durchschn. Besuchszeit auf der Website		% Neue Besuche		Absprungrate	
<b>688</b>	<b>15,35</b>	<b>00:09:17</b>	<b>22,97 %</b>	<b>19,33 %</b>					
Vorherige: 536 (28,36 %)	Vorherige: 16,37 (-6,20 %)	Vorherige: 00:08:30 (9,13 %)	Vorherige: 26,31 % (-12,70 %)	Vorherige: 19,40 % (-0,37 %)					
Land/Gebiet	Besuche	Seiten/Besuch	Durchschn. Besuchszeit auf der Website	% Neue Besuche	Absprungrate				
<b>Austria</b>									
1. Juni 2011 - 30. Juni 2011	<b>677</b>	15,38	00:09:15	22,16 %	19,05 %				
1. Juni 2010 - 30. Juni 2010	<b>532</b>	16,41	00:08:33	25,75 %	19,17 %				
Änderung in %	<b>27,26 %</b>	<b>-6,25 %</b>	<b>8,07 %</b>	<b>-13,96 %</b>	<b>-0,62 %</b>				
<b>Germany</b>									
1. Juni 2011 - 30. Juni 2011	<b>6</b>	2,50	00:03:38	83,33 %	50,00 %				
1. Juni 2010 - 30. Juni 2010	<b>2</b>	2,00	00:00:58	100,00 %	50,00 %				
Änderung in %	<b>200,00 %</b>	<b>25,00 %</b>	<b>276,15 %</b>	<b>-16,67 %</b>	<b>0,00 %</b>				
<b>Sweden</b>									
1. Juni 2011 - 30. Juni 2011	<b>1</b>	1,00	00:00:00	100,00 %	100,00 %				
1. Juni 2010 - 30. Juni 2010	<b>0</b>	0,00	00:00:00	0,00 %	0,00 %				

Änderung in %	100,00 %	100,00 %	0,00 %	100,00 %	100,00 %
Russia					
1. Juni 2011 - 30. Juni 2011	1	31,00	00:03:51	100,00 %	0,00 %
1. Juni 2010 - 30. Juni 2010	0	0,00	00:00:00	0,00 %	0,00 %
Änderung in %	100,00 %	100,00 %	100,00 %	100,00 %	0,00 %
(not set)					
1. Juni 2011 - 30. Juni 2011	1	91,00	01:31:47	100,00 %	0,00 %
1. Juni 2010 - 30. Juni 2010	0	0,00	00:00:00	0,00 %	0,00 %
Änderung in %	100,00 %	100,00 %	100,00 %	100,00 %	0,00 %
Greece					
1. Juni 2011 - 30. Juni 2011	1	6,00	00:11:23	0,00 %	0,00 %
1. Juni 2010 - 30. Juni 2010	0	0,00	00:00:00	0,00 %	0,00 %
Änderung in %	100,00 %	100,00 %	100,00 %	0,00 %	0,00 %
Italy					
1. Juni 2011 - 30. Juni 2011	1	5,00	00:01:00	0,00 %	0,00 %
1. Juni 2010 - 30. Juni 2010	0	0,00	00:00:00	0,00 %	0,00 %
Änderung in %	100,00 %	100,00 %	100,00 %	0,00 %	0,00 %
Switzerland					
1. Juni 2011 - 30. Juni 2011	0	0,00	00:00:00	0,00 %	0,00 %
1. Juni 2010 - 30. Juni 2010	1	39,00	00:07:47	100,00 %	0,00 %
Änderung in %	-100,00 %	-100,00 %	-100,00 %	-100,00 %	0,00 %
Poland					
1. Juni 2011 - 30. Juni 2011	0	0,00	00:00:00	0,00 %	0,00 %
1. Juni 2010 - 30. Juni 2010	1	1,00	00:00:00	100,00 %	100,00 %
Änderung in %	-100,00 %	-100,00 %	0,00 %	-100,00 %	-100,00 %

1-9 von 9





**Die Seiten auf dieser Website wurden insgesamt 10.564 Mal angezeigt.**

 **10.564** Seitenaufrufe

Vorherige: 8.774 (20,40 %)

 **8.773** Eindeutige Zugriffe

Vorherige: 7.003 (25,27 %)

 **19,33 %** Absprungrate

Vorherige: 19,40 % (-0,37 %)

## Beliebteste Webseiten

Seiten	Seitenaufrufe	% Seitenaufrufe
<b>/F/?local_base=2pnlb&amp;func=login</b>		
01.06.2011 - 30.06.2011	942	8,92 %
01.06.2010 - 30.06.2010	707	8,06 %
Änderung in %	33,24 %	10,66 %
<b>/F/CFI6361LSIFIL5YLYMJMI8NG22J3IXI5KMLCG7BGLGLK63B3H5-04733?func=find-</b>		
01.06.2011 - 30.06.2011	20	0,19 %
01.06.2010 - 30.06.2010	0	0,00 %
Änderung in %	100,00 %	100,00 %
<b>/F/GL1SVCFAEE25CG6X5IBBMDIR6QIUJ137JRGU8Q63YVJBNBX3N1-20603?func=find-</b>		
01.06.2011 - 30.06.2011	11	0,10 %
01.06.2010 - 30.06.2010	0	0,00 %
Änderung in %	100,00 %	100,00 %
<b>/F/4U9CU8BTAULKYC34495GYQXTY46GDEN3UUXQ9BYY4MFA3XEPDC-05100?func=find-b-0</b>		
01.06.2011 - 30.06.2011	10	0,09 %
01.06.2010 - 30.06.2010	0	0,00 %
Änderung in %	100,00 %	100,00 %
<b>/F/GL1SVCFAEE25CG6X5IBBMDIR6QIUJ137JRGU8Q63YVJBNBX3N1-00968?func=short-jump&amp;jump=000021</b>		
01.06.2011 - 30.06.2011	9	0,09 %
01.06.2010 - 30.06.2010	0	0,00 %

