
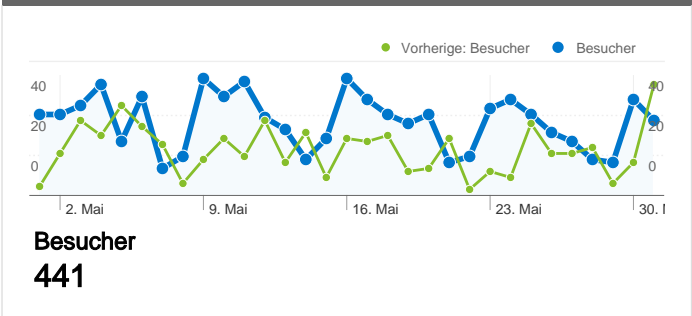



Website-Nutzung

 898 Besuche Vorherige: 571 (57,27 %)	 19,04 % Absprungrate Vorherige: 13,66 % (39,40 %)
 13.565 Seitenaufrufe Vorherige: 10.628 (27,63 %)	 00:08:29 Durchschn. Besuchszeit auf der Website Vorherige: 00:09:04 (-6,49 %)
 15,11 Seiten/Besuch Vorherige: 18,61 (-18,84 %)	 26,73 % % Neue Besuche Vorherige: 27,67 % (-3,41 %)

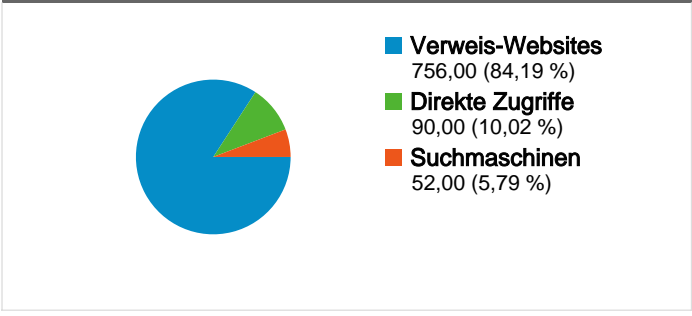
Besucherübersicht



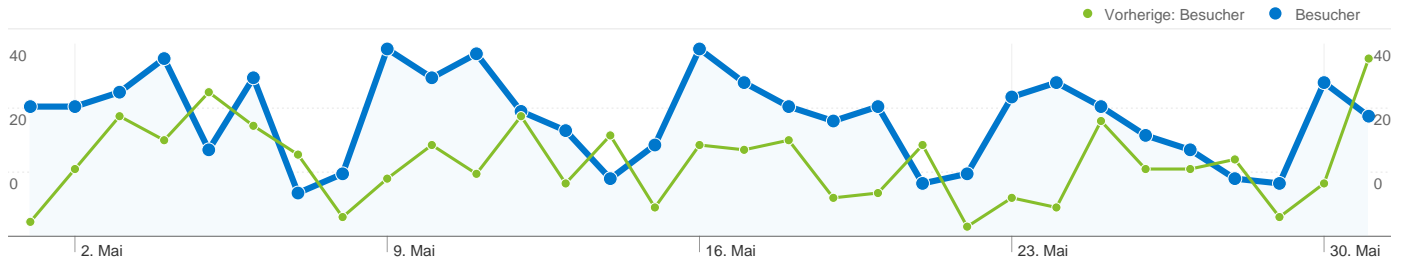
Karten-Overlay



Übersicht über die Besucherquellen



Content-Übersicht		
Seiten	Seitenaufrufe	% Seitenaufrufe
/F/?local_base=2pnlb&func=login		
01.05.2011 - 31.05.2011	1.150	8,48 %
01.05.2010 - 31.05.2010	808	7,60 %
Änderung in %	42,33 %	11,51 %
/F?local_base=2pnlb&func=find-c&ccl_term=sys=000751214		
01.05.2011 - 31.05.2011	19	0,14 %
01.05.2010 - 31.05.2010	0	0,00 %
Änderung in %	100,00 %	100,00 %
/F/P5LB7EBVTJL5TR5PKF5YY81MMC7JA6TC6LUPJ4HQ1		
01.05.2011 - 31.05.2011	13	0,10 %
01.05.2010 - 31.05.2010	0	0,00 %
Änderung in %	100,00 %	100,00 %
/F/RDXJH6Y2I6B6M3G7FICAU72KJJUM18IG6VK2LH6MN9N		
01.05.2011 - 31.05.2011	13	0,10 %
01.05.2010 - 31.05.2010	0	0,00 %
Änderung in %	100,00 %	100,00 %
/F/S7S14I9KJRUBR3R2TYHF6XEVGYMI87QX3YCLBNR2NN		
01.05.2011 - 31.05.2011	11	0,08 %
01.05.2010 - 31.05.2010	0	0,00 %
Änderung in %	100,00 %	100,00 %



441 Personen besuchten diese Website.

898 Besuche

Vorherige: 571 (57,27 %)

441 Absolut eindeutige Besucher

Vorherige: 254 (73,62 %)

13.565 Seitenaufrufe

Vorherige: 10.628 (27,63 %)

15,11 Durchschnittliche Anzahl an Seitenaufrufen

Vorherige: 18,61 (-18,84 %)

00:08:29 Besuchszeit auf Website

Vorherige: 00:09:04 (-6,49 %)

19,04 % Absprungrate

Vorherige: 13,66 % (39,40 %)

26,73 % Neue Besuche

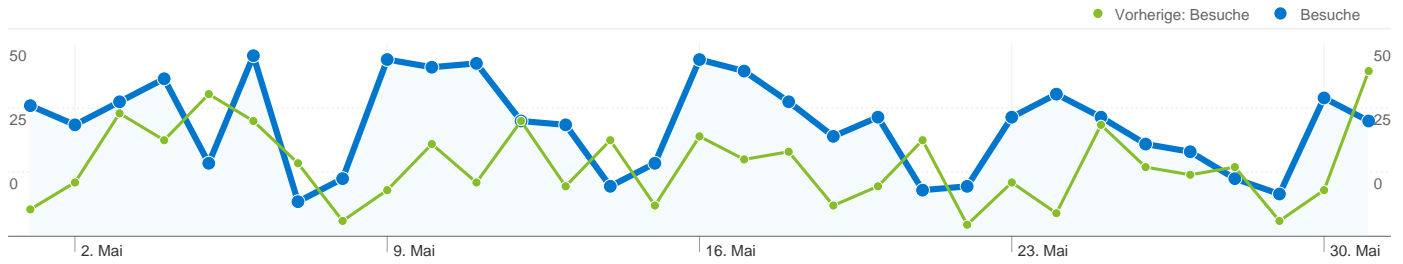
Vorherige: 27,67 % (-3,41 %)

Technische Profile

Browser	Besuche	% Besuche	Verbindungsgeschwindigkeit	Besuche	% Besuche
Firefox			Unknown		
01.05.2011 - 31.05.2011	440	49,00 %	01.05.2011 - 31.05.2011	898	100,00 %
01.05.2010 - 31.05.2010	274	47,99 %	01.05.2010 - 31.05.2010	114	19,96 %
Änderung in %	60,58 %	2,11 %	Änderung in %	687,72 %	400,88 %
Internet Explorer			Dialup		
01.05.2011 - 31.05.2011	355	39,53 %	01.05.2011 - 31.05.2011	0	0,00 %
01.05.2010 - 31.05.2010	251	43,96 %	01.05.2010 - 31.05.2010	7	1,23 %
Änderung in %	41,43 %	-10,07 %	Änderung in %	-100,00 %	-100,00 %
Safari			Cable		
01.05.2011 - 31.05.2011	67	7,46 %	01.05.2011 - 31.05.2011	0	0,00 %
01.05.2010 - 31.05.2010	25	4,38 %	01.05.2010 - 31.05.2010	72	12,61 %

Änderung in %	168,00 %	70,41 %
Chrome		
01.05.2011 - 31.05.2011	26	2,90 %
01.05.2010 - 31.05.2010	5	0,88 %
Änderung in %	420,00 %	230,65 %
Opera		
01.05.2011 - 31.05.2011	7	0,78 %
01.05.2010 - 31.05.2010	16	2,80 %
Änderung in %	-56,25 %	-72,18 %


Änderung in %	-100,00 %	-100,00 %
DSL		
01.05.2011 - 31.05.2011	0	0,00 %
01.05.2010 - 31.05.2010	227	39,75 %
Änderung in %	-100,00 %	-100,00 %
T1		
01.05.2011 - 31.05.2011	0	0,00 %
01.05.2010 - 31.05.2010	151	26,44 %
Änderung in %	-100,00 %	-100,00 %




Alle Besucherquellen haben insgesamt 898 Besuche vermittelt.

 **10,02 % Direkte Zugriffe**

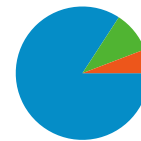
Vorherige: 4,73 % (111,95 %)

 **84,19 % Verweis-Websites**

Vorherige: 94,75 % (-11,14 %)

 **5,79 % Suchmaschinen**

Vorherige: 0,53 % (1.002,15 %)



- **Verweis-Websites**
756,00 (84,19 %)
- **Direkte Zugriffe**
90,00 (10,02 %)
- **Suchmaschinen**
52,00 (5,79 %)

Häufigste Besucherquellen

Quellen	Besuche	% Besuche	Keywords	Besuche	% Besuche
pbn.lsr-noe.gv.at (referral)			dietmar langer pädagogik		
01.05.2011 - 31.05.2011	664	73,94 %	01.05.2011 - 31.05.2011	3	5,77 %
01.05.2010 - 31.05.2010	500	87,57 %	01.05.2010 - 31.05.2010	0	0,00 %
Änderung in %	32,80 %	-15,56 %	Änderung in %	100,00 %	100,00 %
(direct) ((none))			"der assuan hochdamm - eine Neubewertung tut not" praxis		
01.05.2011 - 31.05.2011	90	10,02 %	01.05.2011 - 31.05.2011	1	1,92 %
01.05.2010 - 31.05.2010	27	4,73 %	01.05.2010 - 31.05.2010	0	0,00 %
Änderung in %	233,33 %	111,95 %	Änderung in %	100,00 %	100,00 %
google (organic)			"unser kleines dorf" nussbaumer		
01.05.2011 - 31.05.2011	52	5,79 %	01.05.2011 - 31.05.2011	1	1,92 %
01.05.2010 - 31.05.2010	3	0,53 %	01.05.2010 - 31.05.2010	0	0,00 %
Änderung in %	1.633,33 %	1.002,15 %	Änderung in %	100,00 %	100,00 %
search.obvsg.at (referral)			[http://opac.bibvb.ac.at/2pnlb		
01.05.2011 - 31.05.2011	35	3,90 %	01.05.2011 - 31.05.2011	1	1,92 %
01.05.2010 - 31.05.2010	0	0,00 %	01.05.2010 - 31.05.2010	0	0,00 %
Änderung in %	100,00 %	100,00 %	Änderung in %	100,00 %	100,00 %
phwien.ac.at (referral)			anna tille und josef tille		
01.05.2011 - 31.05.2011	17	1,89 %	01.05.2011 - 31.05.2011	1	1,92 %
01.05.2010 - 31.05.2010	3	0,53 %	01.05.2010 - 31.05.2010	0	0,00 %

Änderung in %

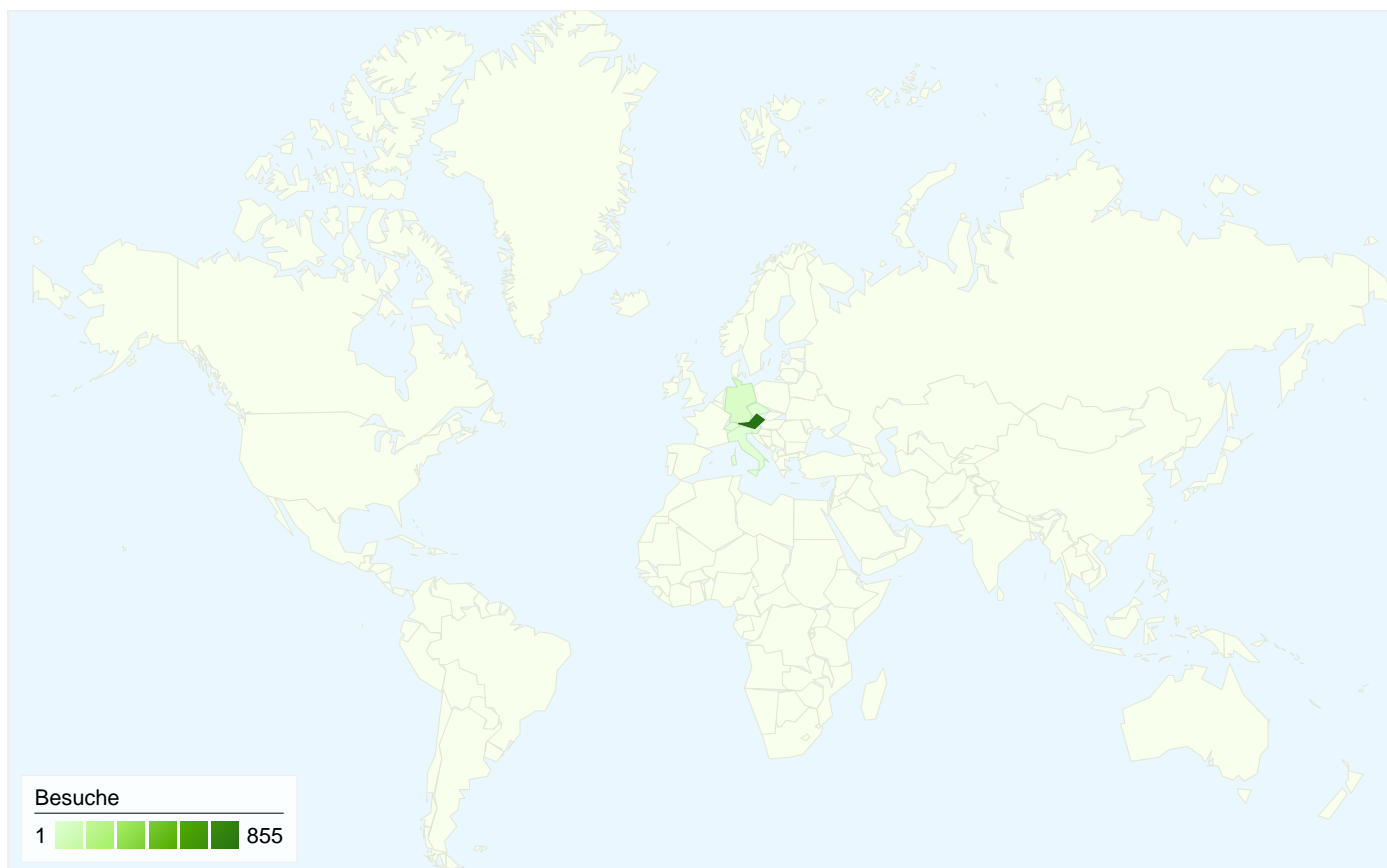
466,67 %

260,32 %

Änderung in %

100,00 %

100,00 %

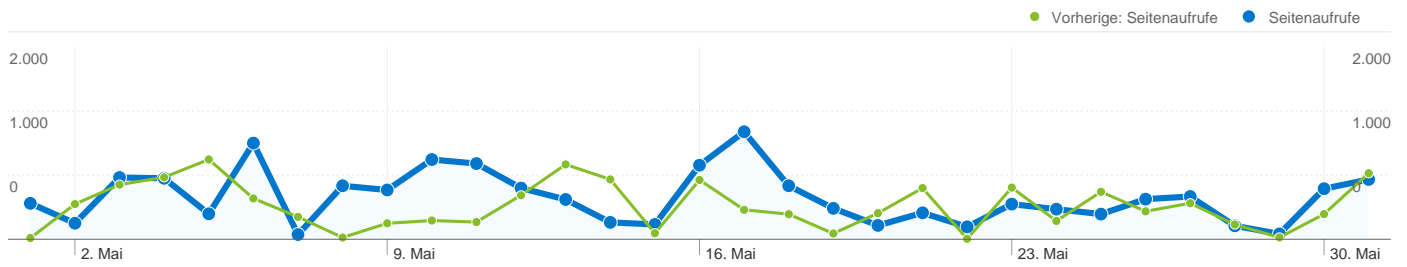


898 Besuche wurden über 6 Länder/Gebiete vermittelt.

Website-Nutzung

Besuche 898 Vorherige: 571 (57,27 %)	Seiten/Besuch 15,11 Vorherige: 18,61 (-18,84 %)	Durchschn. Besuchszeit auf der Website 00:08:29 Vorherige: 00:09:04 (-6,49 %)	% Neue Besuche 26,73 % Vorherige: 27,67 % (-3,41 %)	Absprungrate 19,04 % Vorherige: 13,66 % (39,40 %)	
Land/Gebiet	Besuche	Seiten/Besuch	Durchschn. Besuchszeit auf der Website	% Neue Besuche	Absprungrate
Austria					
1. Mai 2011 - 31. Mai 2011	855	15,77	00:08:51	23,86 %	16,84 %
1. Mai 2010 - 31. Mai 2010	569	18,67	00:09:06	27,59 %	13,71 %
Änderung in %	50,26 %	-15,55 %	-2,70 %	-13,53 %	22,86 %
Germany					
1. Mai 2011 - 31. Mai 2011	38	1,63	00:01:02	89,47 %	65,79 %
1. Mai 2010 - 31. Mai 2010	2	2,00	00:00:59	50,00 %	0,00 %
Änderung in %	1.800,00 %	-18,42 %	6,52 %	78,95 %	100,00 %
Czech Republic					
1. Mai 2011 - 31. Mai 2011	2	4,00	00:02:15	50,00 %	50,00 %
1. Mai 2010 - 31. Mai 2010	0	0,00	00:00:00	0,00 %	0,00 %


Änderung in %	100,00 %	100,00 %	100,00 %	100,00 %	100,00 %
Italy					
1. Mai 2011 - 31. Mai 2011	1	5,00	00:00:54	0,00 %	0,00 %
1. Mai 2010 - 31. Mai 2010	0	0,00	00:00:00	0,00 %	0,00 %
Änderung in %	100,00 %	100,00 %	100,00 %	0,00 %	0,00 %
Switzerland					
1. Mai 2011 - 31. Mai 2011	1	1,00	00:00:00	100,00 %	100,00 %
1. Mai 2010 - 31. Mai 2010	0	0,00	00:00:00	0,00 %	0,00 %
Änderung in %	100,00 %	100,00 %	0,00 %	100,00 %	100,00 %
Slovenia					
1. Mai 2011 - 31. Mai 2011	1	7,00	00:02:15	0,00 %	0,00 %
1. Mai 2010 - 31. Mai 2010	0	0,00	00:00:00	0,00 %	0,00 %
Änderung in %	100,00 %	100,00 %	100,00 %	0,00 %	0,00 %
					1-6 von 6



Die Seiten auf dieser Website wurden insgesamt 13.565 Mal angezeigt.

 **13.565 Seitenaufrufe**

Vorherige: 10.628 (27,63 %)

 **10.876 Eindeutige Zugriffe**

Vorherige: 8.430 (29,02 %)

 **19,04 % Absprungrate**

Vorherige: 13,66 % (39,40 %)

Beliebteste Webseiten

Seiten	Seitenaufrufe	% Seitenaufrufe
/F/?local_base=2pnlb&func=login		
01.05.2011 - 31.05.2011	1.150	8,48 %
01.05.2010 - 31.05.2010	808	7,60 %
Änderung in %	42,33 %	11,51 %
/F?local_base=2pnlb&func=find-c&ccl_term=sys=000751214		
01.05.2011 - 31.05.2011	19	0,14 %
01.05.2010 - 31.05.2010	0	0,00 %
Änderung in %	100,00 %	100,00 %
/F/P5LB7EBVTJJL5TR5PKF5YY81MMC7JA6TC6LUPJ4HQ1D25386EX-91143?func=find-b-0		
01.05.2011 - 31.05.2011	13	0,10 %
01.05.2010 - 31.05.2010	0	0,00 %
Änderung in %	100,00 %	100,00 %
/F/RDXJH6Y2I6B6M3G7FICAU72KJJUM18IG6VK2LH6MN9NAUTY3GK-97966?func=find-b-0&local_base=2pnlb		
01.05.2011 - 31.05.2011	13	0,10 %
01.05.2010 - 31.05.2010	0	0,00 %
Änderung in %	100,00 %	100,00 %
/F/S7S14I9KJRUBR3R2TYHF6XEVGYMI87QX3YCLBNR2NNA7FRDXCC-85952?func=find-		
01.05.2011 - 31.05.2011	11	0,08 %
01.05.2010 - 31.05.2010	0	0,00 %

