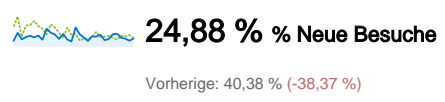
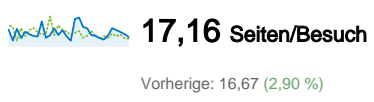
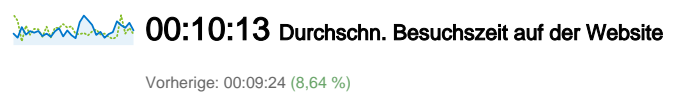
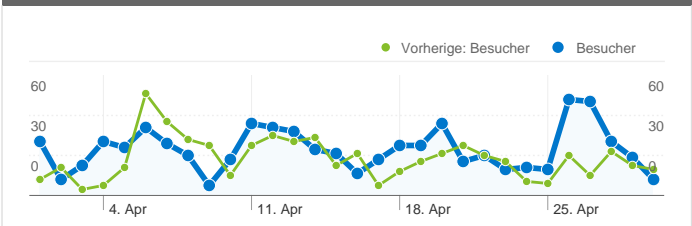


**Website-Nutzung**

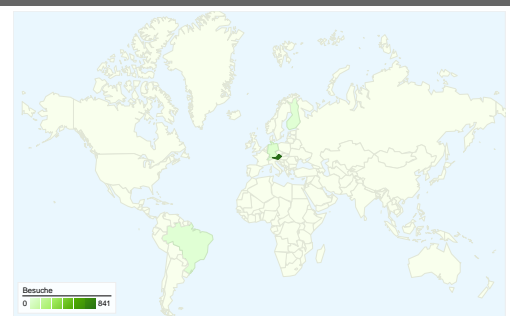


**Besucherübersicht**

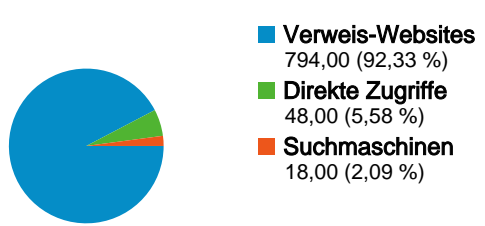


**Besucher**  
**429**

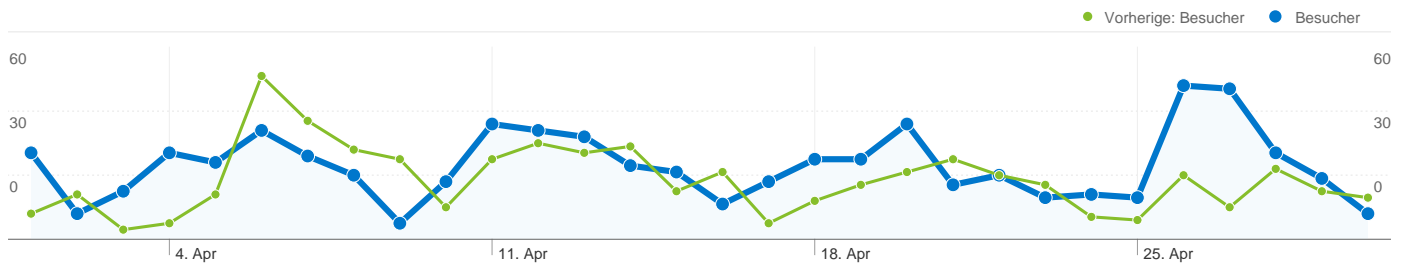
**Karten-Overlay**



**Übersicht über die Zugriffsquellen**



Content-Übersicht		
Seiten	Seitenaufufe	% Seitenaufufe
/F/?local_base=2pnlb&func=login		
01.04.2011 - 30.04.2011	1.184	8,02 %
01.04.2010 - 30.04.2010	933	8,16 %
Änderung in %	26,90 %	-1,63 %
/F/C11CH5HTV8PJGKKISPM96FIC2H97Q3LXMKYD736BKBJ		
01.04.2011 - 30.04.2011	12	0,08 %
01.04.2010 - 30.04.2010	0	0,00 %
Änderung in %	100,00 %	100,00 %
/F/D2TN4EMF1VQ8NP6H3KUDDEK66H5S4X3R71FGEGV17		
01.04.2011 - 30.04.2011	12	0,08 %
01.04.2010 - 30.04.2010	0	0,00 %
Änderung in %	100,00 %	100,00 %
/F/N4671VTPTI8AR714VRTTDGLR7JAQXNSQ3XC3MKSSIQ		
01.04.2011 - 30.04.2011	10	0,07 %
01.04.2010 - 30.04.2010	0	0,00 %
Änderung in %	100,00 %	100,00 %
/F/G2JDI7GYM4QGTQF9LBDY6AYNH2S663329JPB49GQNV		
01.04.2011 - 30.04.2011	10	0,07 %
01.04.2010 - 30.04.2010	0	0,00 %
Änderung in %	100,00 %	100,00 %



## 429 Personen besuchten diese Website.

### 860 Besuche

Vorherige: 686 (25,36 %)

### 429 Absolut eindeutige Besucher

Vorherige: 291 (47,42 %)

### 14.755 Seitenaufrufe

Vorherige: 11.438 (29,00 %)

### 17,16 Durchschnittliche Anzahl an Seitenaufrufen

Vorherige: 16,67 (2,90 %)

### 00:10:13 Besuchszeit auf Website

Vorherige: 00:09:24 (8,64 %)

### 19,42 % Absprungrate

Vorherige: 20,26 % (-4,16 %)

### 24,88 % Neue Besuche

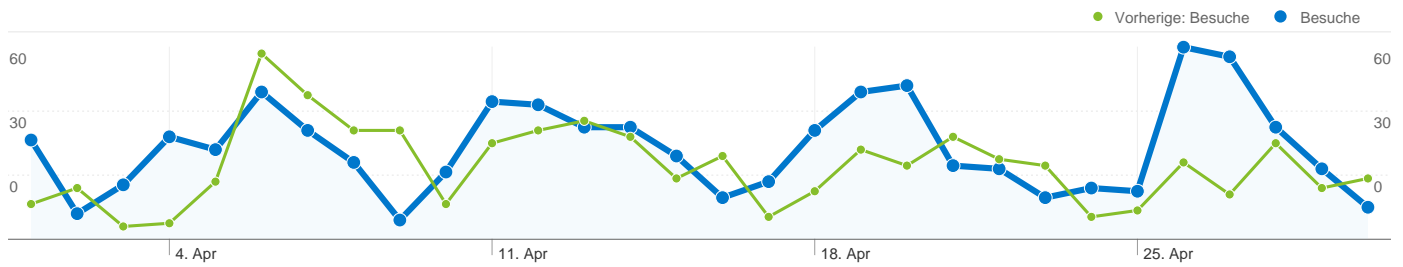
Vorherige: 40,38 % (-38,37 %)

## Technische Profile

Browser	Besuche	% Besuche	Verbindungsgeschwindigkeit	Besuche	% Besuche
<b>Firefox</b>			<b>Unknown</b>		
01.04.2011 - 30.04.2011	411	47,79 %	01.04.2011 - 30.04.2011	860	100,00 %
01.04.2010 - 30.04.2010	346	50,44 %	01.04.2010 - 30.04.2010	144	20,99 %
Änderung in %	18,79 %	-5,25 %	Änderung in %	497,22 %	376,39 %
<b>Internet Explorer</b>			<b>Dialup</b>		
01.04.2011 - 30.04.2011	335	38,95 %	01.04.2011 - 30.04.2011	0	0,00 %
01.04.2010 - 30.04.2010	270	39,36 %	01.04.2010 - 30.04.2010	7	1,02 %
Änderung in %	24,07 %	-1,03 %	Änderung in %	-100,00 %	-100,00 %
<b>Safari</b>			<b>Cable</b>		
01.04.2011 - 30.04.2011	75	8,72 %	01.04.2011 - 30.04.2011	0	0,00 %
01.04.2010 - 30.04.2010	28	4,08 %	01.04.2010 - 30.04.2010	80	11,66 %

Änderung in %	167,86 %	113,66 %
Chrome		
01.04.2011 - 30.04.2011	21	2,44 %
01.04.2010 - 30.04.2010	2	0,29 %
Änderung in %	950,00 %	737,56 %
Opera		
01.04.2011 - 30.04.2011	15	1,74 %
01.04.2010 - 30.04.2010	37	5,39 %
Änderung in %	-59,46 %	-67,66 %

Änderung in %	-100,00 %	-100,00 %
DSL		
01.04.2011 - 30.04.2011	0	0,00 %
01.04.2010 - 30.04.2010	267	38,92 %
Änderung in %	-100,00 %	-100,00 %
T1		
01.04.2011 - 30.04.2011	0	0,00 %
01.04.2010 - 30.04.2010	188	27,41 %
Änderung in %	-100,00 %	-100,00 %



## Alle Zugriffsquellen haben insgesamt 860 Besuche vermittelt.

**5,58 % Direkte Zugriffe**

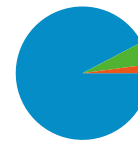
Vorherige: 7,29 % (-23,42 %)

**92,33 % Verweis-Websites**

Vorherige: 92,57 % (-0,26 %)

**2,09 % Suchmaschinen**

Vorherige: 0,15 % (1.335,81 %)



- **Verweis-Websites**  
794,00 (92,33 %)
- **Direkte Zugriffe**  
48,00 (5,58 %)
- **Suchmaschinen**  
18,00 (2,09 %)

## Häufigste Zugriffsquellen

Quellen	Besuche	% Besuche	Keywords	Besuche	% Besuche
pbn.lsr-noe.gv.at (referral)			opac.obvsg.at/vbk01		
01.04.2011 - 30.04.2011	702	81,63 %	01.04.2011 - 30.04.2011	4	22,22 %
01.04.2010 - 30.04.2010	578	84,26 %	01.04.2010 - 30.04.2010	1	100,00 %
Änderung in %	21,45 %	-3,12 %	Änderung in %	300,00 %	-77,78 %
(direct) ((none))			rita e. kaufmann		
01.04.2011 - 30.04.2011	48	5,58 %	01.04.2011 - 30.04.2011	2	11,11 %
01.04.2010 - 30.04.2010	50	7,29 %	01.04.2010 - 30.04.2010	0	0,00 %
Änderung in %	-4,00 %	-23,42 %	Änderung in %	100,00 %	100,00 %
search.obvsg.at (referral)			schulreifetest lsr nö		
01.04.2011 - 30.04.2011	35	4,07 %	01.04.2011 - 30.04.2011	2	11,11 %
01.04.2010 - 30.04.2010	0	0,00 %	01.04.2010 - 30.04.2010	0	0,00 %
Änderung in %	100,00 %	100,00 %	Änderung in %	100,00 %	100,00 %
google (organic)			"nicole wissgott"		
01.04.2011 - 30.04.2011	18	2,09 %	01.04.2011 - 30.04.2011	1	5,56 %
01.04.2010 - 30.04.2010	1	0,15 %	01.04.2010 - 30.04.2010	0	0,00 %
Änderung in %	1.700,00 %	1.335,81 %	Änderung in %	100,00 %	100,00 %
studienbibliothek.tsn.at (referral)			claudia koester unterrichtsstoerungen		
01.04.2011 - 30.04.2011	13	1,51 %	01.04.2011 - 30.04.2011	1	5,56 %
01.04.2010 - 30.04.2010	5	0,73 %	01.04.2010 - 30.04.2010	0	0,00 %

Änderung in %

160,00 %

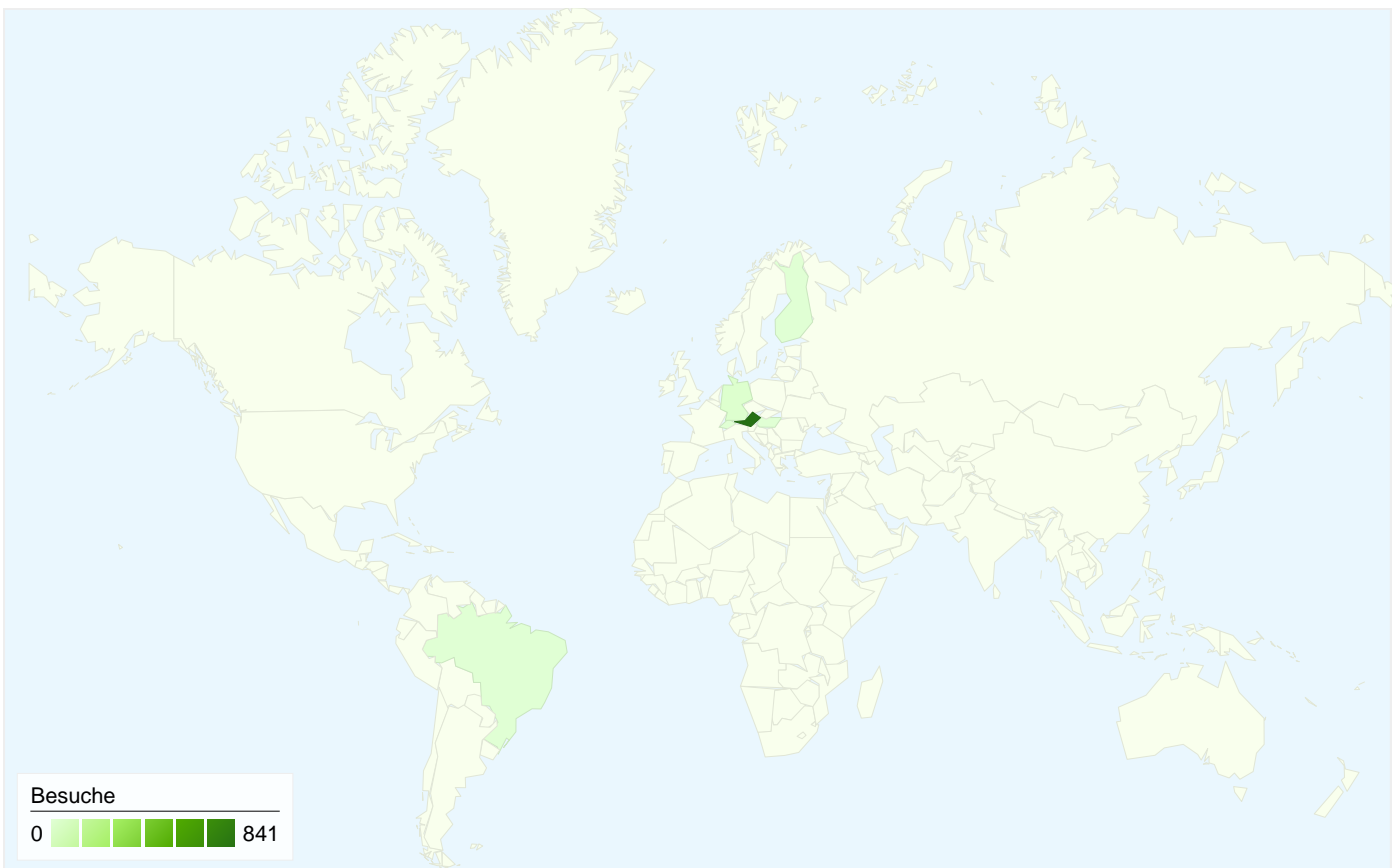
107,40 %

Änderung in %

100,00 %

100,00 %

---



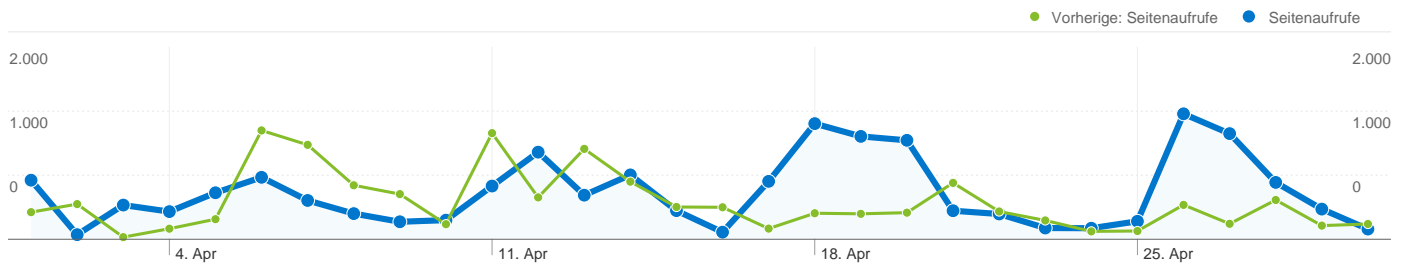
**860 Besuche wurden über 6 Länder/Gebiete vermittelt.**

Website-Nutzung


Besuche		Seiten/Besuch		Durchschn. Besuchszeit auf der Website		% Neue Besuche		Absprungrate	
<b>860</b>	<b>17,16</b>	<b>00:10:13</b>	<b>24,88 %</b>	<b>19,42 %</b>					
Vorherige: 686 (25,36 %)		Vorherige: 16,67 (2,90 %)		Vorherige: 00:09:24 (8,64 %)		Vorherige: 40,38 % (-38,37 %)		Vorherige: 20,26 % (-4,16 %)	
Land/Gebiet	Besuche	Seiten/Besuch	Durchschn. Besuchszeit auf der Website	% Neue Besuche	Absprungrate				
<b>Austria</b>									
1. April 2011 - 30. April 2011	<b>841</b>	17,46	00:10:24	23,90 %	19,02 %				
1. April 2010 - 30. April 2010	<b>681</b>	16,75	00:09:26	39,94 %	20,26 %				
Änderung in %	<b>23,49 %</b>	4,19 %	10,23 %	<b>-40,16 %</b>	<b>-6,12 %</b>				
<b>Germany</b>									
1. April 2011 - 30. April 2011	<b>16</b>	4,12	00:02:11	62,50 %	37,50 %				
1. April 2010 - 30. April 2010	<b>4</b>	7,00	00:06:05	100,00 %	0,00 %				
Änderung in %	<b>300,00 %</b>	<b>-41,07 %</b>	<b>-64,17 %</b>	<b>-37,50 %</b>	<b>100,00 %</b>				
<b>Switzerland</b>									
1. April 2011 - 30. April 2011	<b>1</b>	1,00	00:00:00	100,00 %	100,00 %				
1. April 2010 - 30. April 2010	<b>0</b>	0,00	00:00:00	0,00 %	0,00 %				

Änderung in %	100,00 %	100,00 %	0,00 %	100,00 %	100,00 %
Brazil					
1. April 2011 - 30. April 2011	1	6,00	00:02:38	100,00 %	0,00 %
1. April 2010 - 30. April 2010	0	0,00	00:00:00	0,00 %	0,00 %
Änderung in %	100,00 %	100,00 %	100,00 %	100,00 %	0,00 %
Finland					
1. April 2011 - 30. April 2011	1	2,00	00:00:08	100,00 %	0,00 %
1. April 2010 - 30. April 2010	0	0,00	00:00:00	0,00 %	0,00 %
Änderung in %	100,00 %	100,00 %	100,00 %	100,00 %	0,00 %
Hungary					
1. April 2011 - 30. April 2011	0	0,00	00:00:00	0,00 %	0,00 %
1. April 2010 - 30. April 2010	1	1,00	00:00:00	100,00 %	100,00 %
Änderung in %	-100,00 %	-100,00 %	0,00 %	-100,00 %	-100,00 %
					1-6 von 6






**Die Seiten auf dieser Website wurden insgesamt 14.755 Mal angezeigt.**

 **14.755 Seitenaufrufe**

Vorherige: 11.438 (29,00 %)

 **11.638 Eindeutige Zugriffe**

Vorherige: 9.178 (26,80 %)

 **19,42 % Absprungrate**

Vorherige: 20,26 % (-4,16 %)

## Beliebteste Webseiten

Seiten	Seitenaufrufe	% Seitenaufrufe
<b>/F/?local_base=2pnlb&amp;func=login</b>		
01.04.2011 - 30.04.2011	1.184	8,02 %
01.04.2010 - 30.04.2010	933	8,16 %
Änderung in %	26,90 %	-1,63 %
<b>/F/C11CH5HTV8PJGKKISPM96FIC2H97Q3LXMKYD736BKBKJPMCCY-32968?func=find-</b>		
01.04.2011 - 30.04.2011	12	0,08 %
01.04.2010 - 30.04.2010	0	0,00 %
Änderung in %	100,00 %	100,00 %
<b>/F/D2TN4EMF1VQ8NP6H3KUDDEK66H5S4X3R71FGEGV17FGRFB814R-53384?func=find-</b>		
01.04.2011 - 30.04.2011	12	0,08 %
01.04.2010 - 30.04.2010	0	0,00 %
Änderung in %	100,00 %	100,00 %
<b>/F/N4671VTPTI8AR714VRTTDGLR7JAQXNSQ3XC3MKSSIQJEMFX2T4-65334?func=find-</b>		
01.04.2011 - 30.04.2011	10	0,07 %
01.04.2010 - 30.04.2010	0	0,00 %
Änderung in %	100,00 %	100,00 %
<b>/F/G2JDI7GYM4QGTQF9LBDY6AYNH2S663329JPB49GQNVJJBQGLTX-41714?func=short-jump&amp;jump=000021</b>		
01.04.2011 - 30.04.2011	10	0,07 %
01.04.2010 - 30.04.2010	0	0,00 %

