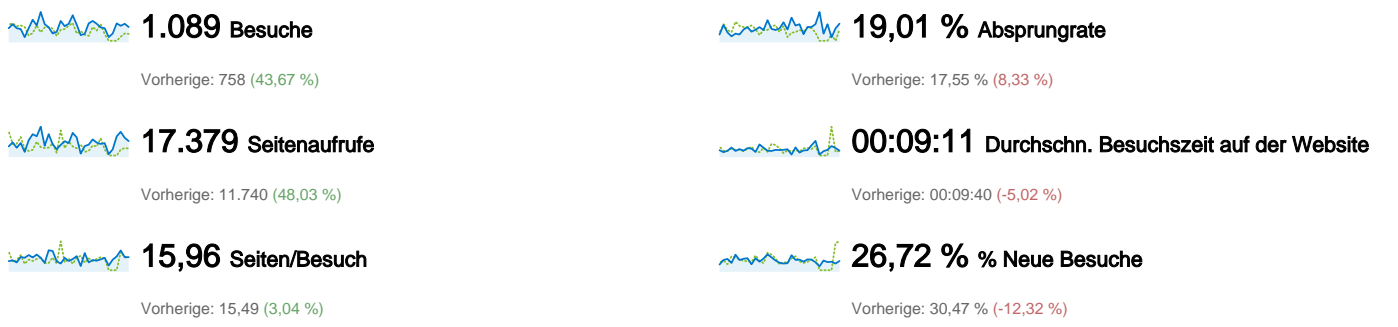
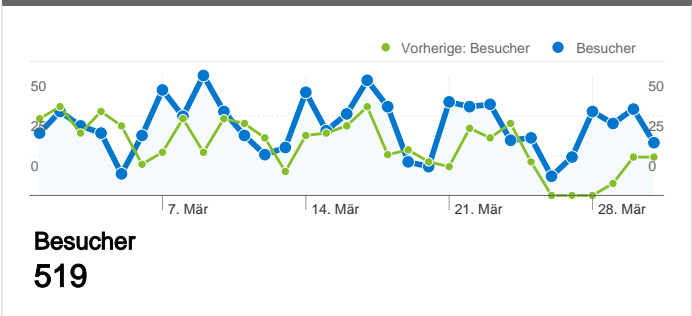



**Website-Nutzung**



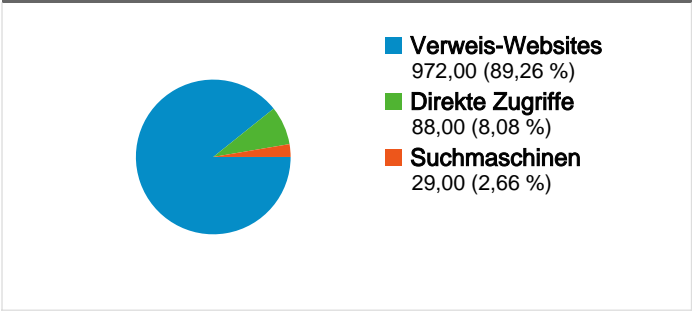
**Besucherübersicht**



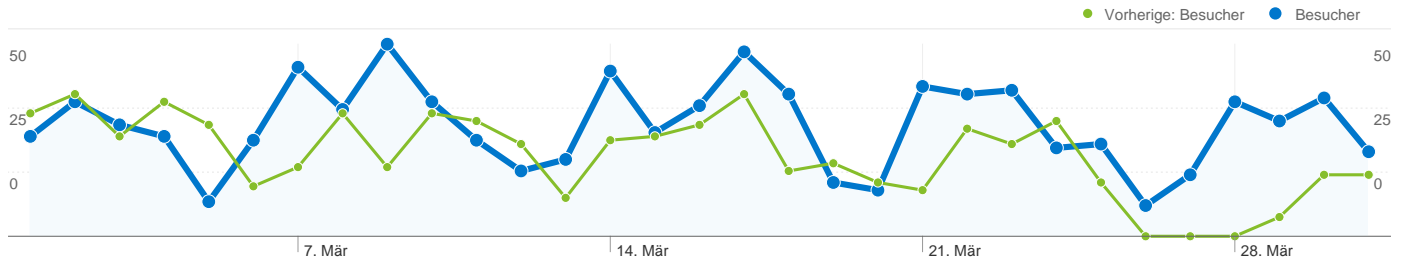
**Karten-Overlay**




**Übersicht über die Zugriffsquellen**



Content-Übersicht		
Seiten	Seitenaufufe	% Seitenaufufe
/F/?local_base=2pnlb&func=login		
01.03.2011 - 31.03.2011	1.403	8,07 %
01.03.2010 - 31.03.2010	989	8,42 %
Änderung in %	41,86 %	-4,17 %
/F/HMDBHJ75DNE4KPHIA1YEHRHHJD85NPBEP5MVE7J4M		
01.03.2011 - 31.03.2011	25	0,14 %
01.03.2010 - 31.03.2010	0	0,00 %
Änderung in %	100,00 %	100,00 %
/F/GCEAKQB3BU1YVD6GURA94S2T3D1MA6GL7PMMSDPK		
01.03.2011 - 31.03.2011	18	0,10 %
01.03.2010 - 31.03.2010	0	0,00 %
Änderung in %	100,00 %	100,00 %
/F/XQJX5FTMYG5AGA1TB7AU83VBP18D3LG78JXKGYVJ12		
01.03.2011 - 31.03.2011	14	0,08 %
01.03.2010 - 31.03.2010	0	0,00 %
Änderung in %	100,00 %	100,00 %
/F/AXXUGB8EBSB9SYR9FY6NAA9X9E7S5MIA652RKBSXG		
01.03.2011 - 31.03.2011	11	0,06 %
01.03.2010 - 31.03.2010	0	0,00 %
Änderung in %	100,00 %	100,00 %




**519 Personen besuchten diese Website.**

 **1.089 Besuche**

Vorherige: 758 (43,67 %)

 **519 Absolut eindeutige Besucher**


Vorherige: 397 (30,73 %)

 **17.379 Seitenaufrufe**

Vorherige: 11.740 (48,03 %)

 **15,96 Durchschnittliche Anzahl an Seitenaufrufen**

Vorherige: 15,49 (3,04 %)

 **00:09:11 Besuchszeit auf Website**

Vorherige: 00:09:40 (-5,02 %)

 **19,01 % Absprungrate**

Vorherige: 17,55 % (8,33 %)

 **26,72 % Neue Besuche**

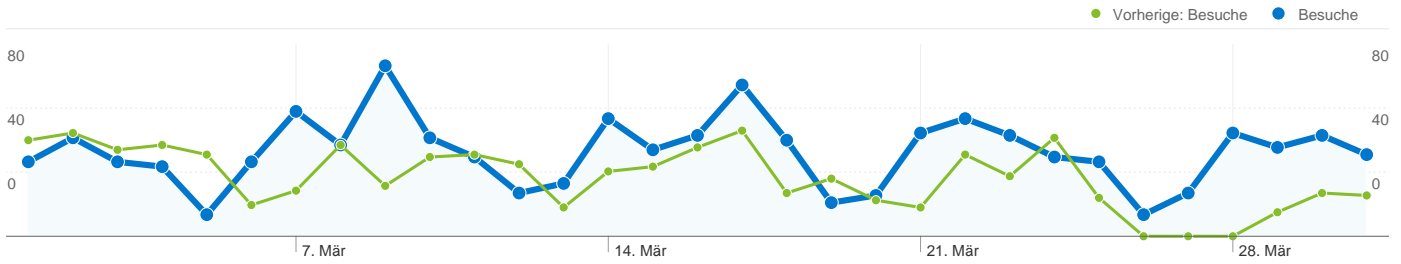
Vorherige: 30,47 % (-12,32 %)

**Technische Profile**

Browser	Besuche	% Besuche	Verbindungsgeschwindigkeit	Besuche	% Besuche
<b>Firefox</b>			<b>Unknown</b>		
01.03.2011 - 31.03.2011	555	50,96 %	01.03.2011 - 31.03.2011	1.089	100,00 %
01.03.2010 - 31.03.2010	384	50,66 %	01.03.2010 - 31.03.2010	180	23,75 %
Änderung in %	44,53 %	0,60 %	Änderung in %	505,00 %	321,11 %
<b>Internet Explorer</b>			<b>Dialup</b>		
01.03.2011 - 31.03.2011	395	36,27 %	01.03.2011 - 31.03.2011	0	0,00 %
01.03.2010 - 31.03.2010	337	44,46 %	01.03.2010 - 31.03.2010	16	2,11 %
Änderung in %	17,21 %	-18,42 %	Änderung in %	-100,00 %	-100,00 %
<b>Safari</b>			<b>Cable</b>		
01.03.2011 - 31.03.2011	90	8,26 %	01.03.2011 - 31.03.2011	0	0,00 %
01.03.2010 - 31.03.2010	22	2,90 %	01.03.2010 - 31.03.2010	68	8,97 %

Änderung in %	309,09 %	184,75 %
Chrome		
01.03.2011 - 31.03.2011	27	2,48 %
01.03.2010 - 31.03.2010	5	0,66 %
Änderung in %	440,00 %	275,87 %
Opera		
01.03.2011 - 31.03.2011	13	1,19 %
01.03.2010 - 31.03.2010	7	0,92 %
Änderung in %	85,71 %	29,27 %

Änderung in %	-100,00 %	-100,00 %
DSL		
01.03.2011 - 31.03.2011	0	0,00 %
01.03.2010 - 31.03.2010	283	37,34 %
Änderung in %	-100,00 %	-100,00 %
T1		
01.03.2011 - 31.03.2011	0	0,00 %
01.03.2010 - 31.03.2010	211	27,84 %
Änderung in %	-100,00 %	-100,00 %



**Alle Zugriffsquellen haben insgesamt 1.089 Besuche vermittelt.**

**8,08 % Direkte Zugriffe**

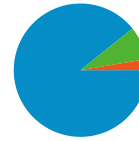
Vorherige: 11,35 % (-28,78 %)

**89,26 % Verweis-Websites**

Vorherige: 81,66 % (9,30 %)

**2,66 % Suchmaschinen**

Vorherige: 6,99 % (-61,91 %)



**Verweis-Websites**

972,00 (89,26 %)

**Direkte Zugriffe**

88,00 (8,08 %)

**Suchmaschinen**

29,00 (2,66 %)

## Häufigste Zugriffsquellen

Quellen	Besuche	% Besuche
pbn.lsr-noe.gv.at (referral)		
01.03.2011 - 31.03.2011	847	77,78 %
01.03.2010 - 31.03.2010	569	75,07 %
Änderung in %	48,86 %	3,61 %
(direct) ((none))		
01.03.2011 - 31.03.2011	88	8,08 %
01.03.2010 - 31.03.2010	86	11,35 %
Änderung in %	2,33 %	-28,78 %
search.obvsg.at (referral)		
01.03.2011 - 31.03.2011	38	3,49 %
01.03.2010 - 31.03.2010	0	0,00 %
Änderung in %	100,00 %	100,00 %
google (organic)		
01.03.2011 - 31.03.2011	28	2,57 %
01.03.2010 - 31.03.2010	50	6,60 %
Änderung in %	-44,00 %	-61,02 %
phwien.ac.at (referral)		
01.03.2011 - 31.03.2011	19	1,74 %
01.03.2010 - 31.03.2010	9	1,19 %

Keywords	Besuche	% Besuche
nicole wissgott		
01.03.2011 - 31.03.2011	4	13,79 %
01.03.2010 - 31.03.2010	0	0,00 %
Änderung in %	100,00 %	100,00 %
000979417		
01.03.2011 - 31.03.2011	2	6,90 %
01.03.2010 - 31.03.2010	0	0,00 %
Änderung in %	100,00 %	100,00 %
"klein-landeck"		
01.03.2011 - 31.03.2011	1	3,45 %
01.03.2010 - 31.03.2010	0	0,00 %
Änderung in %	100,00 %	100,00 %
000979115		
01.03.2011 - 31.03.2011	1	3,45 %
01.03.2010 - 31.03.2010	0	0,00 %
Änderung in %	100,00 %	100,00 %
0340-2207, 0945-1269		
01.03.2011 - 31.03.2011	1	3,45 %
01.03.2010 - 31.03.2010	0	0,00 %

Änderung in %

111,11 %

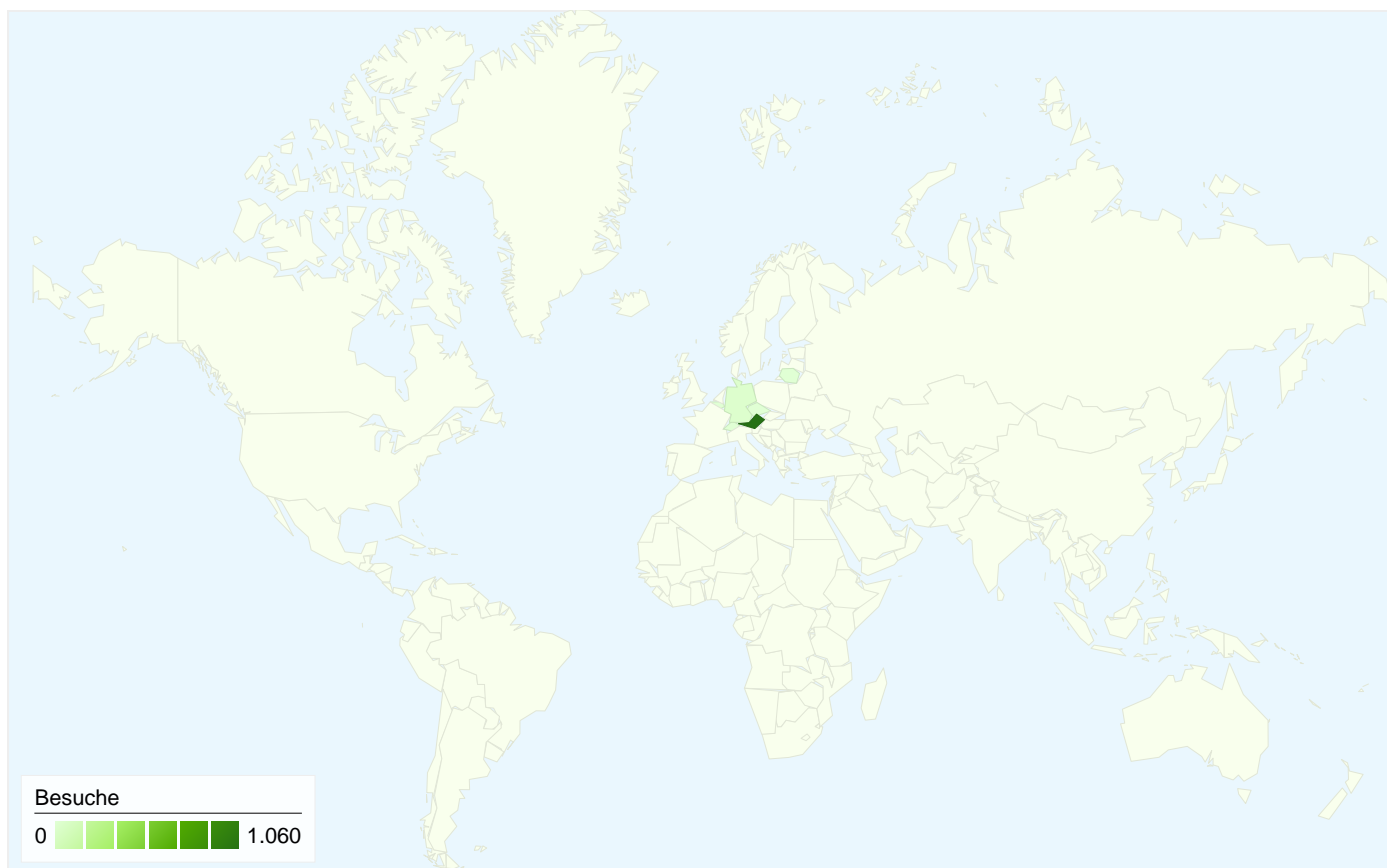
46,94 %

Änderung in %

100,00 %

100,00 %

---



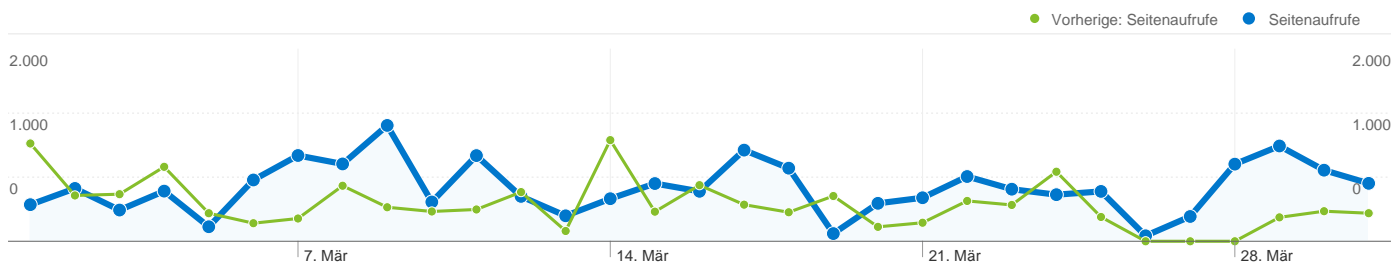
**1.089 Besuche wurden über 7 Länder/Gebiete vermittelt.**

Website-Nutzung


<b>Besuche</b> <b>1.089</b> Vorherige: 758 (43,67 %)	<b>Seiten/Besuch</b> <b>15,96</b> Vorherige: 15,49 (3,04 %)	<b>Durchschn. Besuchszeit auf der Website</b> <b>00:09:11</b> Vorherige: 00:09:40 (-5,02 %)	<b>% Neue Besuche</b> <b>26,72 %</b> Vorherige: 30,47 % (-12,32 %)	<b>Absprungrate</b> <b>19,01 %</b> Vorherige: 17,55 % (8,33 %)	
Land/Gebiet	Besuche	Seiten/Besuch	Durchschn. Besuchszeit auf der Website	% Neue Besuche	Absprungrate
<b>Austria</b>					
1. März 2011 - 31. März 2011	<b>1.060</b>	16,32	00:09:24	25,47 %	17,92 %
1. März 2010 - 31. März 2010	<b>710</b>	16,39	00:10:14	26,90 %	14,37 %
Änderung in %	<b>49,30 %</b>	<b>-0,41 %</b>	<b>-8,08 %</b>	<b>-5,31 %</b>	<b>24,77 %</b>
<b>Germany</b>					
1. März 2011 - 31. März 2011	<b>23</b>	2,87	00:01:21	73,91 %	60,87 %
1. März 2010 - 31. März 2010	<b>42</b>	2,12	00:01:24	85,71 %	66,67 %
Änderung in %	<b>-45,24 %</b>	<b>35,42 %</b>	<b>-4,31 %</b>	<b>-13,77 %</b>	<b>-8,70 %</b>
<b>Czech Republic</b>					
1. März 2011 - 31. März 2011	<b>3</b>	1,67	00:00:15	100,00 %	66,67 %
1. März 2010 - 31. März 2010	<b>0</b>	0,00	00:00:00	0,00 %	0,00 %

Änderung in %	100,00 %	100,00 %	100,00 %	100,00 %	100,00 %
Switzerland					
1. März 2011 - 31. März 2011	1	1,00	00:00:00	100,00 %	100,00 %
1. März 2010 - 31. März 2010	4	2,00	00:00:17	75,00 %	50,00 %
Änderung in %	-75,00 %	-50,00 %	-100,00 %	33,33 %	100,00 %
(not set)					
1. März 2011 - 31. März 2011	1	3,00	00:01:02	0,00 %	0,00 %
1. März 2010 - 31. März 2010	1	8,00	00:06:04	0,00 %	0,00 %
Änderung in %	0,00 %	-62,50 %	-82,97 %	0,00 %	0,00 %
Lithuania					
1. März 2011 - 31. März 2011	1	6,00	00:01:03	0,00 %	0,00 %
1. März 2010 - 31. März 2010	0	0,00	00:00:00	0,00 %	0,00 %
Änderung in %	100,00 %	100,00 %	100,00 %	0,00 %	0,00 %
Belgium					
1. März 2011 - 31. März 2011	0	0,00	00:00:00	0,00 %	0,00 %
1. März 2010 - 31. März 2010	1	1,00	00:00:00	100,00 %	100,00 %
Änderung in %	-100,00 %	-100,00 %	0,00 %	-100,00 %	-100,00 %
					1-7 von 7







**Die Seiten auf dieser Website wurden insgesamt 17.379 Mal angezeigt.**

 **17.379** Seitenaufrufe

Vorherige: 11.740 (48,03 %)

 **13.959** Eindeutige Zugriffe

Vorherige: 9.604 (45,35 %)

 **19,01 %** Absprungrate

Vorherige: 17,55 % (8,33 %)

## Beliebteste Webseiten

Seiten	Seitenaufrufe	% Seitenaufrufe
<b>/F/?local_base=2pnlb&amp;func=login</b>		
01.03.2011 - 31.03.2011	1.403	8,07 %
01.03.2010 - 31.03.2010	989	8,42 %
Änderung in %	41,86 %	-4,17 %
<b>/F/HMDBHJ75DNE4KPHIA1YEHRHHJD85NPBEP5MVE7J4MB7TVSDGJD-17935?func=find-b-0</b>		
01.03.2011 - 31.03.2011	25	0,14 %
01.03.2010 - 31.03.2010	0	0,00 %
Änderung in %	100,00 %	100,00 %
<b>/F/GCEAKQB3BU1YVD6GURA94S2T3D1MA6GL7PMMSDPKX5IXEH1SQ2-02314?func=short-sub</b>		
01.03.2011 - 31.03.2011	18	0,10 %
01.03.2010 - 31.03.2010	0	0,00 %
Änderung in %	100,00 %	100,00 %
<b>/F/XQJX5FTMYG5AGA1TB7AU83VBP18D3LG78JXKGYVJ128D6V9DCV-24047?func=find-b-0&amp;local_base=2pnlb</b>		
01.03.2011 - 31.03.2011	14	0,08 %
01.03.2010 - 31.03.2010	0	0,00 %
Änderung in %	100,00 %	100,00 %
<b>/F/AXXUGB8EBSB9SYR9FY6NAA9X9E7S5MIA652RKBSXGS311S9G6P-07063?func=bor-loan&amp;adm_library=PBN50</b>		
01.03.2011 - 31.03.2011	11	0,06 %
01.03.2010 - 31.03.2010	0	0,00 %

