





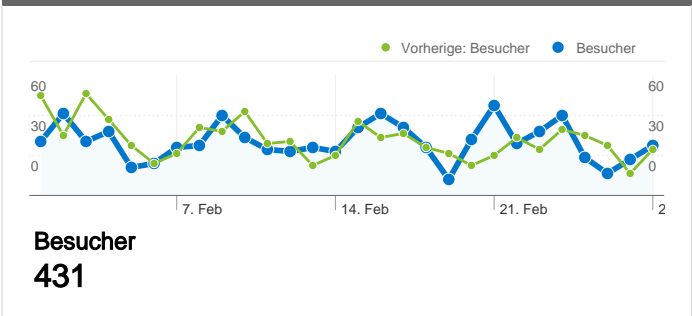


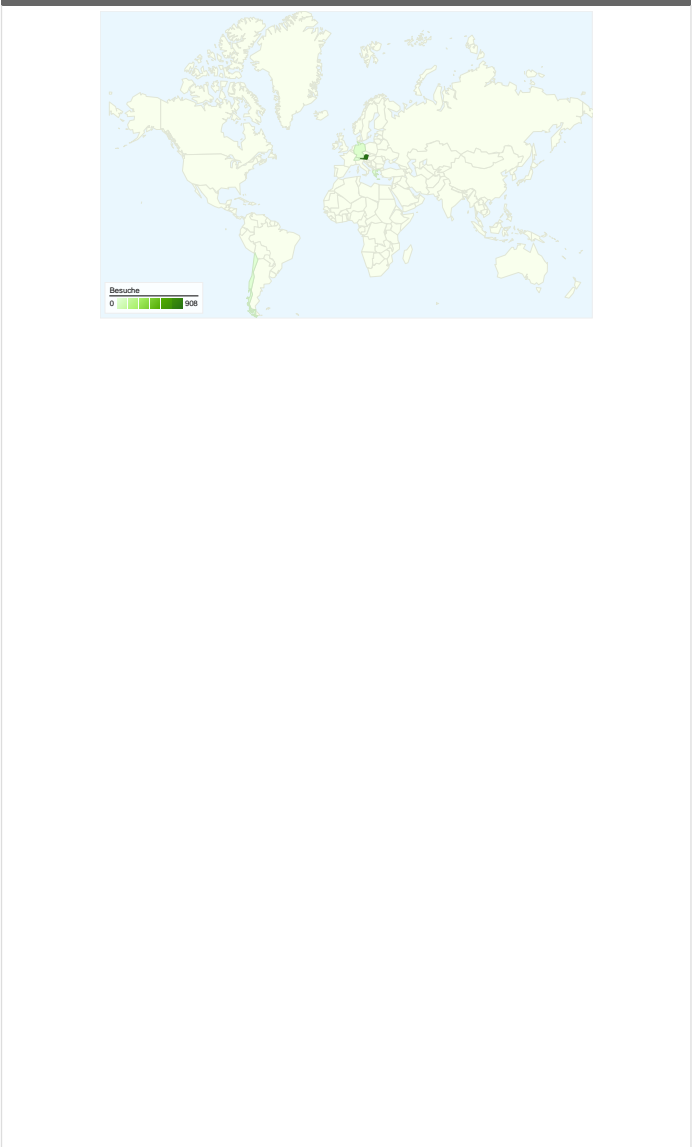
Website-Nutzung

 <p>932 Besuche Vorherige: 902 (3,33 %)</p>	 <p>18,13 % Absprungrate Vorherige: 16,30 % (11,27 %)</p>
 <p>15.190 Seitenaufrufe Vorherige: 14.560 (4,33 %)</p>	 <p>00:09:09 Durchschn. Besuchszeit auf der Website Vorherige: 00:08:43 (4,98 %)</p>
 <p>16,30 Seiten/Besuch Vorherige: 16,14 (0,97 %)</p>	 <p>24,57 % % Neue Besuche Vorherige: 30,27 % (-18,82 %)</p>

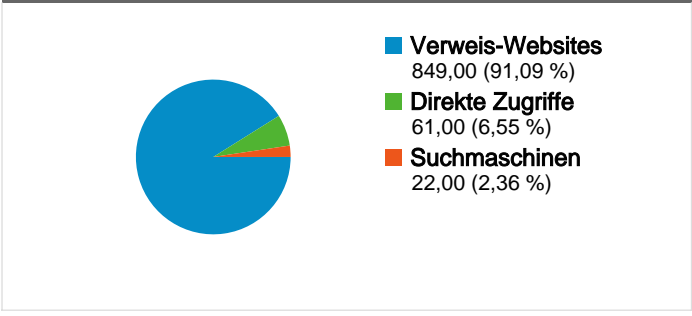
Besucherübersicht



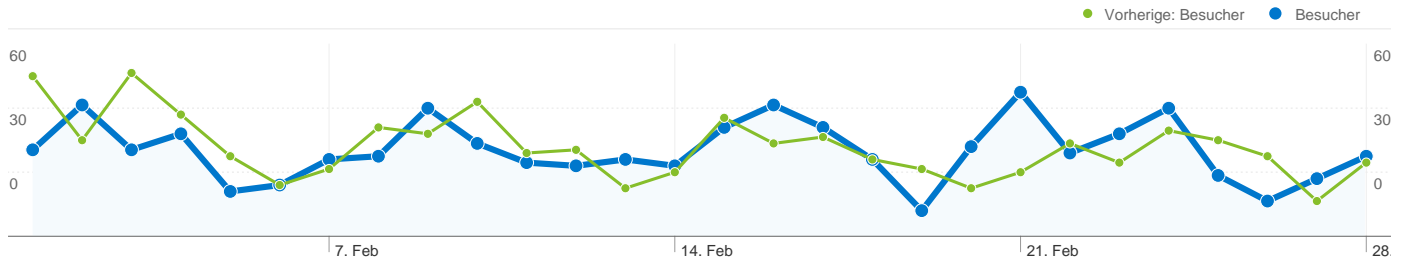
Karten-Overlay



Übersicht über die Zugriffsquellen



Content-Übersicht		
Seiten	Seitenaufrufe	% Seitenaufrufe
/F/?local_base=2pnlb&func=login		
01.02.2011 - 28.02.2011	1.244	8,19 %
01.02.2010 - 28.02.2010	1.175	8,07 %
Änderung in %	5,87 %	1,48 %
/F/86S8XN7SFL7VAUSA2SBM8ETAKTGJB124BGE46LD2K3		
01.02.2011 - 28.02.2011	15	0,10 %
01.02.2010 - 28.02.2010	0	0,00 %
Änderung in %	100,00 %	100,00 %
/F/Q6VTVXCNSDIRFU7PKI7D9I19REVXJR91D4A97VY59UU		
01.02.2011 - 28.02.2011	14	0,09 %
01.02.2010 - 28.02.2010	0	0,00 %
Änderung in %	100,00 %	100,00 %
/F/86S8XN7SFL7VAUSA2SBM8ETAKTGJB124BGE46LD2K3		
01.02.2011 - 28.02.2011	11	0,07 %
01.02.2010 - 28.02.2010	0	0,00 %
Änderung in %	100,00 %	100,00 %
/F/HKRKIPJ7KQPHE9VVNQI3VFEV9QPDEDE6JH7KNAKAF7		
01.02.2011 - 28.02.2011	10	0,07 %
01.02.2010 - 28.02.2010	0	0,00 %
Änderung in %	100,00 %	100,00 %



431 Personen besuchten diese Website.

932 Besuche

Vorherige: 902 (3,33 %)

431 Absolut eindeutige Besucher

Vorherige: 488 (-11,68 %)

15.190 Seitenaufrufe

Vorherige: 14.560 (4,33 %)

16,30 Durchschnittliche Anzahl an Seitenaufrufen

Vorherige: 16,14 (0,97 %)

00:09:09 Besuchszeit auf Website

Vorherige: 00:08:43 (4,98 %)

18,13 % Absprungrate

Vorherige: 16,30 % (11,27 %)

24,57 % Neue Besuche

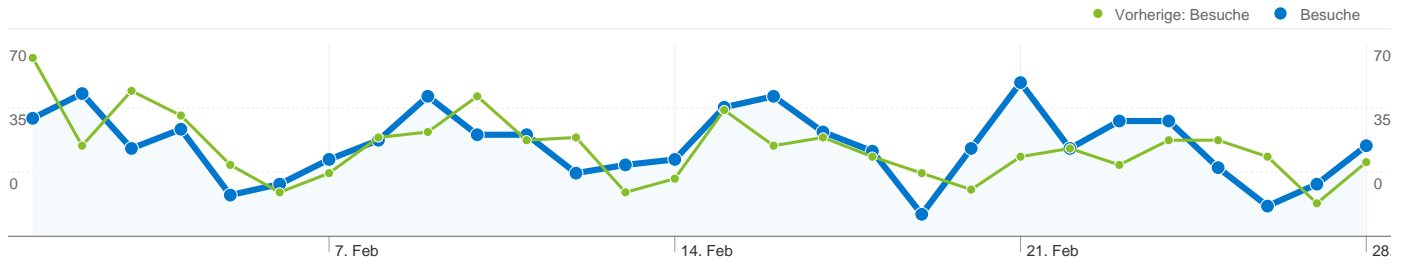
Vorherige: 30,27 % (-18,82 %)

Technische Profile

Browser	Besuche	% Besuche	Verbindungsgeschwindigkeit	Besuche	% Besuche
Firefox			DSL		
01.02.2011 - 28.02.2011	515	55,26 %	01.02.2011 - 28.02.2011	293	31,44 %
01.02.2010 - 28.02.2010	372	41,24 %	01.02.2010 - 28.02.2010	410	45,45 %
Änderung in %	38,44 %	33,98 %	Änderung in %	-28,54 %	-30,84 %
Internet Explorer			Unknown		
01.02.2011 - 28.02.2011	315	33,80 %	01.02.2011 - 28.02.2011	291	31,22 %
01.02.2010 - 28.02.2010	475	52,66 %	01.02.2010 - 28.02.2010	208	23,06 %
Änderung in %	-33,68 %	-35,82 %	Änderung in %	39,90 %	35,40 %
Safari			T1		
01.02.2011 - 28.02.2011	43	4,61 %	01.02.2011 - 28.02.2011	249	26,72 %
01.02.2010 - 28.02.2010	27	2,99 %	01.02.2010 - 28.02.2010	161	17,85 %

Änderung in %	59,26 %	54,13 %
Chrome		
01.02.2011 - 28.02.2011	33	3,54 %
01.02.2010 - 28.02.2010	4	0,44 %
Änderung in %	725,00 %	698,44 %
Opera		
01.02.2011 - 28.02.2011	20	2,15 %
01.02.2010 - 28.02.2010	19	2,11 %
Änderung in %	5,26 %	1,87 %

Änderung in %	54,66 %	49,68 %
Cable		
01.02.2011 - 28.02.2011	94	10,09 %
01.02.2010 - 28.02.2010	85	9,42 %
Änderung in %	10,59 %	7,03 %
Dialup		
01.02.2011 - 28.02.2011	5	0,54 %
01.02.2010 - 28.02.2010	38	4,21 %
Änderung in %	-86,84 %	-87,27 %



Alle Zugriffsquellen haben insgesamt 932 Besuche vermittelt.

6,55 % Direkte Zugriffe

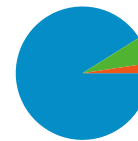
Vorherige: 8,54 % (-23,33 %)

91,09 % Verweis-Websites

Vorherige: 81,60 % (11,64 %)

2,36 % Suchmaschinen

Vorherige: 9,87 % (-76,08 %)



- **Verweis-Websites**
849,00 (91,09 %)
- **Direkte Zugriffe**
61,00 (6,55 %)
- **Suchmaschinen**
22,00 (2,36 %)

Häufigste Zugriffsquellen

Quellen	Besuche	% Besuche	Keywords	Besuche	% Besuche
pbn.lsr-noe.gv.at (referral)			nicole wissgott		
01.02.2011 - 28.02.2011	773	82,94 %	01.02.2011 - 28.02.2011	2	9,09 %
01.02.2010 - 28.02.2010	683	75,72 %	01.02.2010 - 28.02.2010	0	0,00 %
Änderung in %	13,18 %	9,53 %	Änderung in %	100,00 %	100,00 %
(direct) ((none))			"holger thünemann"		
01.02.2011 - 28.02.2011	61	6,55 %	01.02.2011 - 28.02.2011	1	4,55 %
01.02.2010 - 28.02.2010	77	8,54 %	01.02.2010 - 28.02.2010	0	0,00 %
Änderung in %	-20,78 %	-23,33 %	Änderung in %	100,00 %	100,00 %
google (organic)			1. aa - bae 1999 musik geschichte gegenwart		
01.02.2011 - 28.02.2011	21	2,25 %	01.02.2011 - 28.02.2011	1	4,55 %
01.02.2010 - 28.02.2010	83	9,20 %	01.02.2010 - 28.02.2010	0	0,00 %
Änderung in %	-74,70 %	-75,51 %	Änderung in %	100,00 %	100,00 %
phwien.ac.at (referral)			belobigungssticker		
01.02.2011 - 28.02.2011	19	2,04 %	01.02.2011 - 28.02.2011	1	4,55 %
01.02.2010 - 28.02.2010	8	0,89 %	01.02.2010 - 28.02.2010	0	0,00 %
Änderung in %	137,50 %	129,86 %	Änderung in %	100,00 %	100,00 %
a7.phst.at (referral)			bettina kampf		
01.02.2011 - 28.02.2011	8	0,86 %	01.02.2011 - 28.02.2011	1	4,55 %
01.02.2010 - 28.02.2010	2	0,22 %	01.02.2010 - 28.02.2010	0	0,00 %

Änderung in %

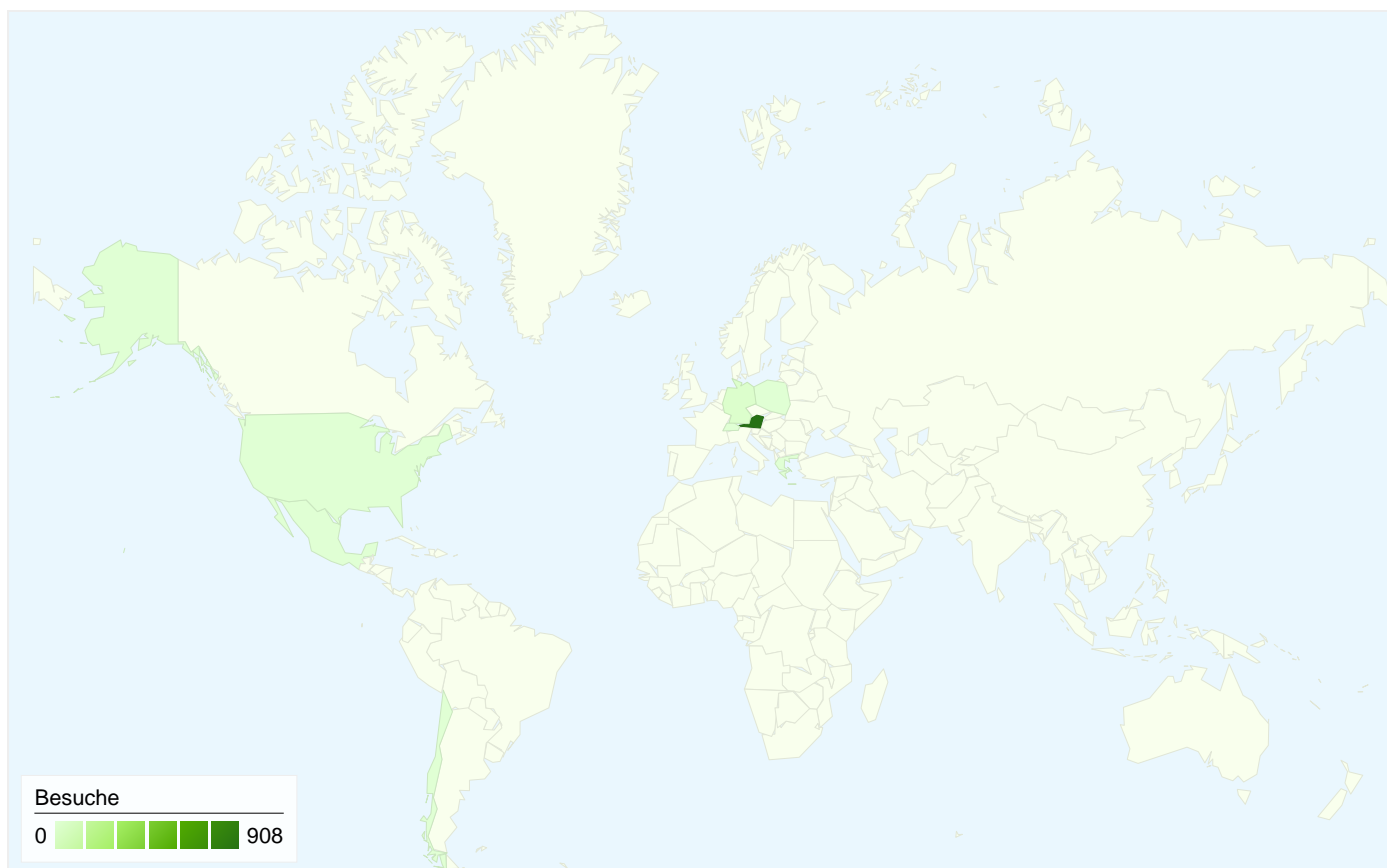
300,00 %

287,12 %

Änderung in %

100,00 %

100,00 %

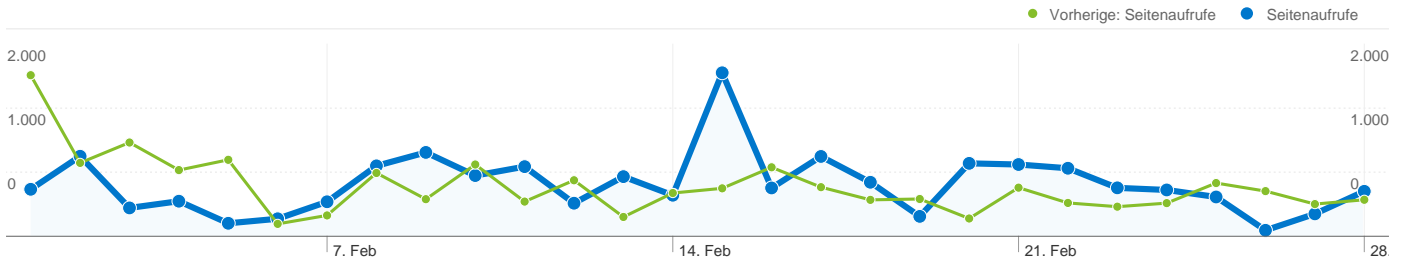


932 Besuche wurden über 8 Länder/Gebiete vermittelt.


Website-Nutzung

Besuche 932 Vorherige: 902 (3,33 %)	Seiten/Besuch 16,30 Vorherige: 16,14 (0,97 %)	Durchschn. Besuchszeit auf der Website 00:09:09 Vorherige: 00:08:43 (4,98 %)	% Neue Besuche 24,57 % Vorherige: 30,27 % (-18,82 %)	Absprungrate 18,13 % Vorherige: 16,30 % (11,27 %)	
Land/Gebiet	Besuche	Seiten/Besuch	Durchschn. Besuchszeit auf der Website	% Neue Besuche	Absprungrate
Austria					
1. Februar 2011 - 28. Februar 2011	908	16,67	00:09:21	23,02 %	17,40 %
1. Februar 2010 - 28. Februar 2010	805	17,86	00:09:35	23,23 %	10,56 %
Änderung in %	12,80 %	-6,71 %	-2,45 %	-0,91 %	64,80 %
Germany					
1. Februar 2011 - 28. Februar 2011	23	2,13	00:01:47	82,61 %	47,83 %
1. Februar 2010 - 28. Februar 2010	90	1,59	00:01:35	90,00 %	66,67 %
Änderung in %	-74,44 %	34,08 %	13,16 %	-8,21 %	-28,26 %
Greece					
1. Februar 2011 - 28. Februar 2011	1	9,00	00:05:48	100,00 %	0,00 %
1. Februar 2010 - 28. Februar 2010	0	0,00	00:00:00	0,00 %	0,00 %


Änderung in %	100,00 %	100,00 %	100,00 %	100,00 %	0,00 %
Switzerland					
1. Februar 2011 - 28. Februar 2011	0	0,00	00:00:00	0,00 %	0,00 %
1. Februar 2010 - 28. Februar 2010	3	7,33	00:01:54	33,33 %	33,33 %
Änderung in %	-100,00 %	-100,00 %	-100,00 %	-100,00 %	-100,00 %
United States					
1. Februar 2011 - 28. Februar 2011	0	0,00	00:00:00	0,00 %	0,00 %
1. Februar 2010 - 28. Februar 2010	1	1,00	00:00:00	100,00 %	100,00 %
Änderung in %	-100,00 %	-100,00 %	0,00 %	-100,00 %	-100,00 %
Chile					
1. Februar 2011 - 28. Februar 2011	0	0,00	00:00:00	0,00 %	0,00 %
1. Februar 2010 - 28. Februar 2010	1	2,00	00:00:54	100,00 %	0,00 %
Änderung in %	-100,00 %	-100,00 %	-100,00 %	-100,00 %	0,00 %
Poland					
1. Februar 2011 - 28. Februar 2011	0	0,00	00:00:00	0,00 %	0,00 %
1. Februar 2010 - 28. Februar 2010	1	4,00	00:01:03	100,00 %	0,00 %
Änderung in %	-100,00 %	-100,00 %	-100,00 %	-100,00 %	0,00 %
Mexico					
1. Februar 2011 - 28. Februar 2011	0	0,00	00:00:00	0,00 %	0,00 %
1. Februar 2010 - 28. Februar 2010	1	7,00	00:04:19	100,00 %	0,00 %
Änderung in %	-100,00 %	-100,00 %	-100,00 %	-100,00 %	0,00 %
					1-8 von 8




Die Seiten auf dieser Website wurden insgesamt 15.190 Mal angezeigt.

 **15.190 Seitenaufrufe**

Vorherige: 14.560 (4,33 %)

 **12.191 Eindeutige Zugriffe**

Vorherige: 11.921 (2,26 %)

 **18,13 % Absprungrate**

Vorherige: 16,30 % (11,27 %)

Beliebteste Webseiten

Seiten	Seitenaufrufe	% Seitenaufrufe
/F/?local_base=2pnlb&func=login		
01.02.2011 - 28.02.2011	1.244	8,19 %
01.02.2010 - 28.02.2010	1.175	8,07 %
Änderung in %	5,87 %	1,48 %
/F/86S8XN7SFL7VAUSA2SBM8ETAKTGJB124BGE46LD2K3N853UEFJ-05174?func=find-		
01.02.2011 - 28.02.2011	15	0,10 %
01.02.2010 - 28.02.2010	0	0,00 %
Änderung in %	100,00 %	100,00 %
/F/Q6VTVXCNSDIRFU7PKI7D9I19REVXJR91D4A97VY59UUFX8UCXM-03904?func=bor-history-loan&adm_library=PBN50		
01.02.2011 - 28.02.2011	14	0,09 %
01.02.2010 - 28.02.2010	0	0,00 %
Änderung in %	100,00 %	100,00 %
/F/86S8XN7SFL7VAUSA2SBM8ETAKTGJB124BGE46LD2K3N853UEFJ-11402?func=find-b-0		
01.02.2011 - 28.02.2011	11	0,07 %
01.02.2010 - 28.02.2010	0	0,00 %
Änderung in %	100,00 %	100,00 %
/F/HKRKIPJ7KQPHE9VVNQI3VFEV9QPDEDE6JH7KNAKAF7C1SMM11L-11886?func=bor-ill-active		
01.02.2011 - 28.02.2011	10	0,07 %
01.02.2010 - 28.02.2010	0	0,00 %

