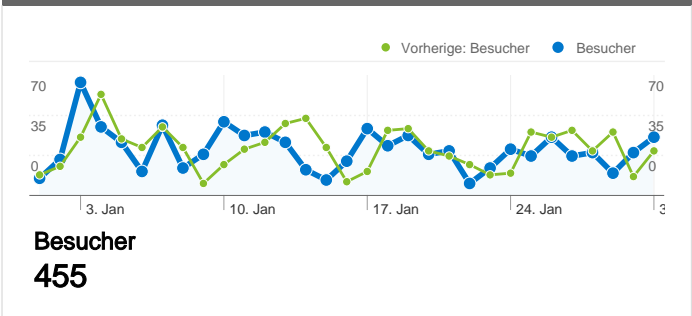


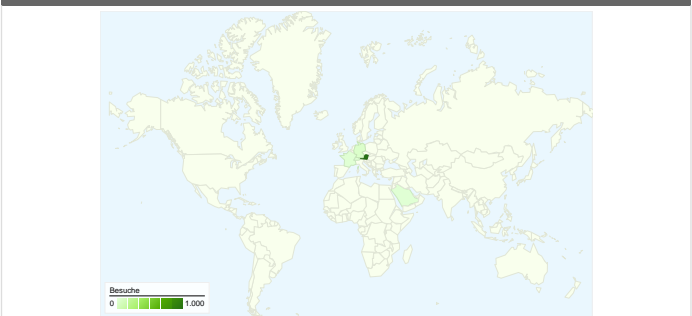
Website-Nutzung



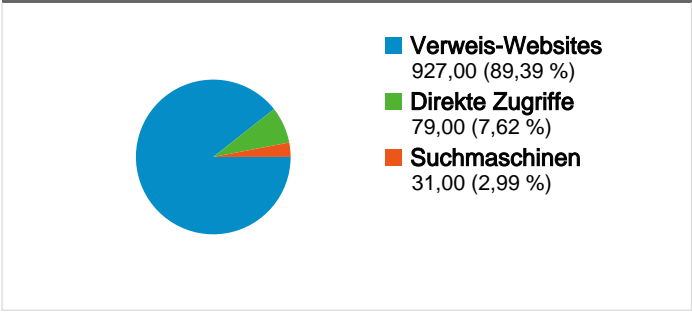
Besucherübersicht



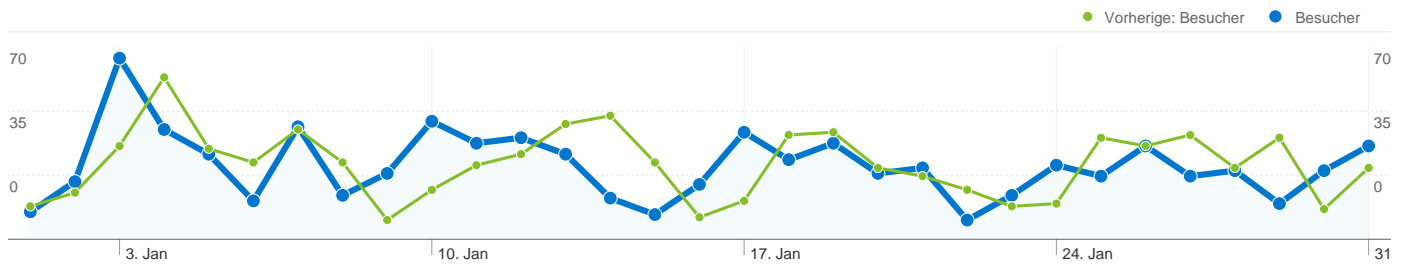
Karten-Overlay



Übersicht über die Zugriffsquellen



Content-Übersicht		
Seiten	Seitenaufrufe	% Seitenaufrufe
/F/?local_base=2pnlb&func=login		
01.01.2011 - 31.01.2011	1.419	7,86 %
01.01.2010 - 31.01.2010	1.354	7,60 %
Änderung in %	4,80 %	3,44 %
/F/3II7JDGU8K95GLKE5M3AGH52FNFDPMRPG8LE9CD4D		
01.01.2011 - 31.01.2011	18	0,10 %
01.01.2010 - 31.01.2010	0	0,00 %
Änderung in %	100,00 %	100,00 %
/F/P38KP694GQ45PSMTAXCDM18RKHGY8KSHNIA9MRXX		
01.01.2011 - 31.01.2011	15	0,08 %
01.01.2010 - 31.01.2010	0	0,00 %
Änderung in %	100,00 %	100,00 %
/F/7MGHXPKYB5I7TKM5G62QEMXMI8TEBXQSBL99UFP33		
01.01.2011 - 31.01.2011	14	0,08 %
01.01.2010 - 31.01.2010	0	0,00 %
Änderung in %	100,00 %	100,00 %
/F/TLDY7U2TVY8BP3F6U9L86KDFBUINNCF7KLKRN1RH1G		
01.01.2011 - 31.01.2011	14	0,08 %
01.01.2010 - 31.01.2010	0	0,00 %
Änderung in %	100,00 %	100,00 %



455 Personen besuchten diese Website.

1.037 Besuche

Vorherige: 994 (4,33 %)

455 Absolut eindeutige Besucher

Vorherige: 484 (-5,99 %)

18.055 Seitenaufrufe

Vorherige: 17.820 (1,32 %)

17,41 Durchschnittliche Anzahl an Seitenaufrufen

Vorherige: 17,93 (-2,88 %)

00:09:31 Besuchszeit auf Website

Vorherige: 00:11:53 (-19,83 %)

19,48 % Absprungrate

Vorherige: 15,69 % (24,12 %)

24,11 % Neue Besuche

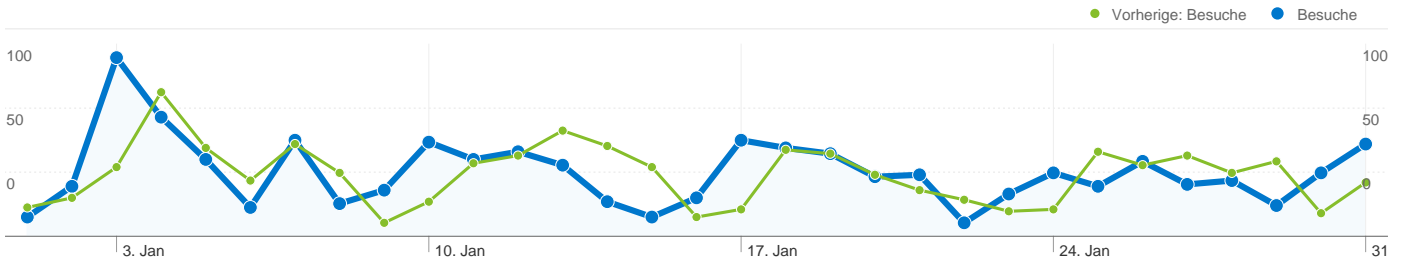
Vorherige: 27,57 % (-12,54 %)

Technische Profile

Browser	Besuche	% Besuche	Verbindungsgeschwindigkeit	Besuche	% Besuche
Firefox			DSL		
01.01.2011 - 31.01.2011	555	53,52 %	01.01.2011 - 31.01.2011	428	41,27 %
01.01.2010 - 31.01.2010	478	48,09 %	01.01.2010 - 31.01.2010	390	39,24 %
Änderung in %	16,11 %	11,29 %	Änderung in %	9,74 %	5,19 %
Internet Explorer			T1		
01.01.2011 - 31.01.2011	387	37,32 %	01.01.2011 - 31.01.2011	270	26,04 %
01.01.2010 - 31.01.2010	469	47,18 %	01.01.2010 - 31.01.2010	203	20,42 %
Änderung in %	-17,48 %	-20,91 %	Änderung in %	33,00 %	27,49 %
Safari			Unknown		
01.01.2011 - 31.01.2011	47	4,53 %	01.01.2011 - 31.01.2011	251	24,20 %
01.01.2010 - 31.01.2010	20	2,01 %	01.01.2010 - 31.01.2010	282	28,37 %

Änderung in %	135,00 %	125,26 %
Opera		
01.01.2011 - 31.01.2011	24	2,31 %
01.01.2010 - 31.01.2010	22	2,21 %
Änderung in %	9,09 %	4,57 %
Chrome		
01.01.2011 - 31.01.2011	20	1,93 %
01.01.2010 - 31.01.2010	4	0,40 %
Änderung in %	400,00 %	379,27 %

Änderung in %	-10,99 %	-14,68 %
Cable		
01.01.2011 - 31.01.2011	77	7,43 %
01.01.2010 - 31.01.2010	81	8,15 %
Änderung in %	-4,94 %	-8,88 %
Dialup		
01.01.2011 - 31.01.2011	11	1,06 %
01.01.2010 - 31.01.2010	38	3,82 %
Änderung in %	-71,05 %	-72,25 %



Alle Zugriffsquellen haben insgesamt 1.037 Besuche vermittelt.

7,62 % Direkte Zugriffe

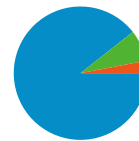
Vorherige: 9,26 % (-17,69 %)

89,39 % Verweis-Websites

Vorherige: 84,00 % (6,41 %)

2,99 % Suchmaschinen

Vorherige: 6,74 % (-55,65 %)



- **Verweis-Websites**
927,00 (89,39 %)
- **Direkte Zugriffe**
79,00 (7,62 %)
- **Suchmaschinen**
31,00 (2,99 %)

Häufigste Zugriffsquellen

Quellen	Besuche	% Besuche
pbn.lsr-noe.gv.at (referral)		
01.01.2011 - 31.01.2011	855	82,45 %
01.01.2010 - 31.01.2010	770	77,46 %
Änderung in %	11,04 %	6,43 %
(direct) ((none))		
01.01.2011 - 31.01.2011	79	7,62 %
01.01.2010 - 31.01.2010	92	9,26 %
Änderung in %	-14,13 %	-17,69 %
google (organic)		
01.01.2011 - 31.01.2011	30	2,89 %
01.01.2010 - 31.01.2010	61	6,14 %
Änderung in %	-50,82 %	-52,86 %
aleph20-prod-acc.obvsg.at (referral)		
01.01.2011 - 31.01.2011	15	1,45 %
01.01.2010 - 31.01.2010	0	0,00 %
Änderung in %	100,00 %	100,00 %
a7.phst.at (referral)		
01.01.2011 - 31.01.2011	8	0,77 %
01.01.2010 - 31.01.2010	1	0,10 %

Keywords	Besuche	% Besuche
"netzwerke zwischen gewalt und gewaltlosigkeit"		
01.01.2011 - 31.01.2011	2	6,45 %
01.01.2010 - 31.01.2010	0	0,00 %
Änderung in %	100,00 %	100,00 %
"elke reichmann"		
01.01.2011 - 31.01.2011	1	3,23 %
01.01.2010 - 31.01.2010	0	0,00 %
Änderung in %	100,00 %	100,00 %
"herbert kaiser"		
01.01.2011 - 31.01.2011	1	3,23 %
01.01.2010 - 31.01.2010	0	0,00 %
Änderung in %	100,00 %	100,00 %
"marlen bidwell steiner"		
01.01.2011 - 31.01.2011	1	3,23 %
01.01.2010 - 31.01.2010	0	0,00 %
Änderung in %	100,00 %	100,00 %
"sebastian huhn"		
01.01.2011 - 31.01.2011	1	3,23 %
01.01.2010 - 31.01.2010	0	0,00 %

Änderung in %

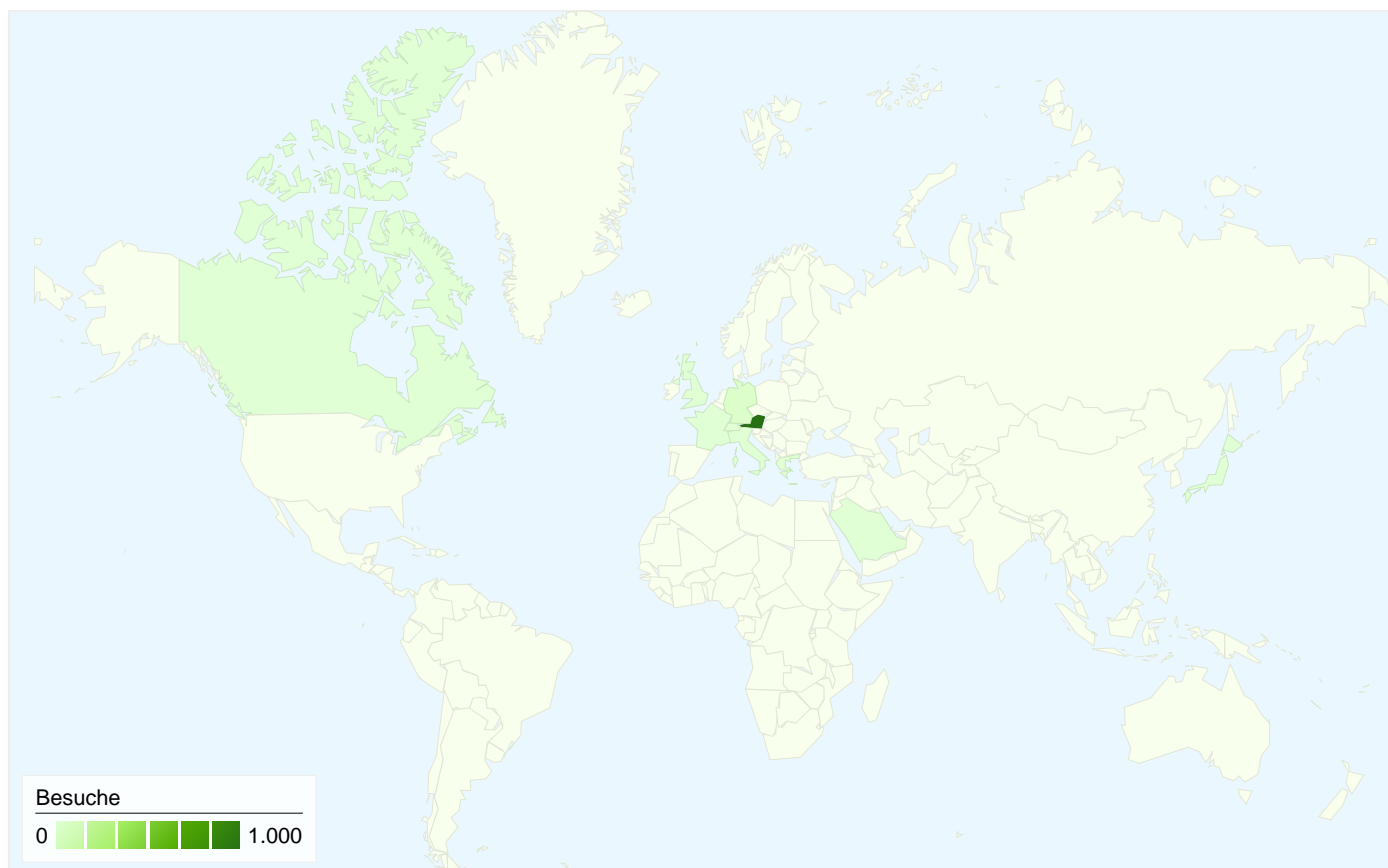
700,00 %

666,83 %

Änderung in %

100,00 %

100,00 %

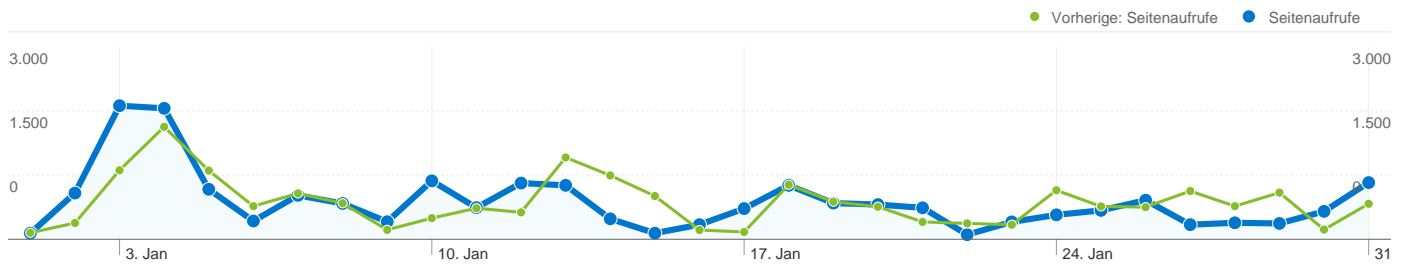


1.037 Besuche wurden über 11 Länder/Gebiete vermittelt.


Website-Nutzung

Besuche		Seiten/Besuch		Durchschn. Besuchszeit auf der Website		% Neue Besuche		Absprungrate	
1.037	17,41	00:09:31	24,01 %	19,48 %					
Vorherige: 994 (4,33 %)	Vorherige: 17,93 (-2,88 %)	Vorherige: 00:11:53 (-19,83 %)	Vorherige: 27,67 % (-13,21 %)	Vorherige: 15,69 % (24,12 %)					
Land/Gebiet	Besuche	Seiten/Besuch	Durchschn. Besuchszeit auf der Website	% Neue Besuche	Absprungrate				
Austria									
1. Januar 2011 - 31. Januar 2011	1.000	17,94	00:09:47	21,40 %	17,90 %				
1. Januar 2010 - 31. Januar 2010	940	18,82	00:12:30	24,89 %	12,87 %				
Änderung in %	6,38 %	-4,68 %	-21,77 %	-14,03 %	39,06 %				
Germany									
1. Januar 2011 - 31. Januar 2011	31	2,35	00:02:43	93,55 %	64,52 %				
1. Januar 2010 - 31. Januar 2010	47	1,74	00:00:45	74,47 %	63,83 %				
Änderung in %	-34,04 %	34,97 %	259,30 %	25,62 %	1,08 %				
(not set)									
1. Januar 2011 - 31. Januar 2011	1	1,00	00:00:00	100,00 %	100,00 %				
1. Januar 2010 - 31. Januar 2010	0	0,00	00:00:00	0,00 %	0,00 %				

Änderung in %	100,00 %	100,00 %	0,00 %	100,00 %	100,00 %
Canada					
1. Januar 2011 - 31. Januar 2011	1	21,00	00:02:07	100,00 %	0,00 %
1. Januar 2010 - 31. Januar 2010	0	0,00	00:00:00	0,00 %	0,00 %
Änderung in %	100,00 %	100,00 %	100,00 %	100,00 %	0,00 %
Italy					
1. Januar 2011 - 31. Januar 2011	1	16,00	00:02:03	100,00 %	0,00 %
1. Januar 2010 - 31. Januar 2010	1	1,00	00:00:00	100,00 %	100,00 %
Änderung in %	0,00 %	1.500,00 %	100,00 %	0,00 %	-100,00 %
Switzerland					
1. Januar 2011 - 31. Januar 2011	1	2,00	00:00:11	100,00 %	0,00 %
1. Januar 2010 - 31. Januar 2010	3	1,33	00:00:01	100,00 %	66,67 %
Änderung in %	-66,67 %	50,00 %	725,00 %	0,00 %	-100,00 %
Saudi Arabia					
1. Januar 2011 - 31. Januar 2011	1	1,00	00:00:00	100,00 %	100,00 %
1. Januar 2010 - 31. Januar 2010	0	0,00	00:00:00	0,00 %	0,00 %
Änderung in %	100,00 %	100,00 %	0,00 %	100,00 %	100,00 %
France					
1. Januar 2011 - 31. Januar 2011	1	1,00	00:00:00	100,00 %	100,00 %
1. Januar 2010 - 31. Januar 2010	0	0,00	00:00:00	0,00 %	0,00 %
Änderung in %	100,00 %	100,00 %	0,00 %	100,00 %	100,00 %
United Kingdom					
1. Januar 2011 - 31. Januar 2011	0	0,00	00:00:00	0,00 %	0,00 %
1. Januar 2010 - 31. Januar 2010	1	1,00	00:00:00	100,00 %	100,00 %
Änderung in %	-100,00 %	-100,00 %	0,00 %	-100,00 %	-100,00 %
Greece					
1. Januar 2011 - 31. Januar 2011	0	0,00	00:00:00	0,00 %	0,00 %
1. Januar 2010 - 31. Januar 2010	1	40,00	00:12:30	0,00 %	0,00 %
Änderung in %	-100,00 %	-100,00 %	-100,00 %	0,00 %	0,00 %
1-10 von 11					



Die Seiten auf dieser Website wurden insgesamt 18.055 Mal angezeigt.

 **18.055 Seitenaufrufe**

Vorherige: 17.820 (1,32 %)

 **14.467 Eindeutige Zugriffe**

Vorherige: 14.498 (-0,21 %)

 **19,48 % Absprungrate**

Vorherige: 15,69 % (24,12 %)

Beliebteste Webseiten

Seiten	Seitenaufrufe	% Seitenaufrufe
/F/?local_base=2pnlb&func=login		
01.01.2011 - 31.01.2011	1.419	7,86 %
01.01.2010 - 31.01.2010	1.354	7,60 %
Änderung in %	4,80 %	3,44 %
/F/3II7JDGU8K95GLKE5M3AGH52FNFDPMRPG8LEC9CD4DL3GP88H4-90728?func=find-		
01.01.2011 - 31.01.2011	18	0,10 %
01.01.2010 - 31.01.2010	0	0,00 %
Änderung in %	100,00 %	100,00 %
/F/P38KP694GQ45PSMTAXCDM18RKHGY8KSHNIA9MRXXM1I5CKNYVA-00406?func=find-b-0		
01.01.2011 - 31.01.2011	15	0,08 %
01.01.2010 - 31.01.2010	0	0,00 %
Änderung in %	100,00 %	100,00 %
/F/7MGHXPKYB5I7TKM5G62QEMXMI8TEBXQSBL99UFP33SRMSAXRVD-97629?func=find-		
01.01.2011 - 31.01.2011	14	0,08 %
01.01.2010 - 31.01.2010	0	0,00 %
Änderung in %	100,00 %	100,00 %
/F/TLDY7U2TVY8BP3F6U9L86KDFBUINNC77KLKRN1RH1GR3628PDA-26994?func=find-b-0&local_base=2pnlb		
01.01.2011 - 31.01.2011	14	0,08 %
01.01.2010 - 31.01.2010	0	0,00 %

