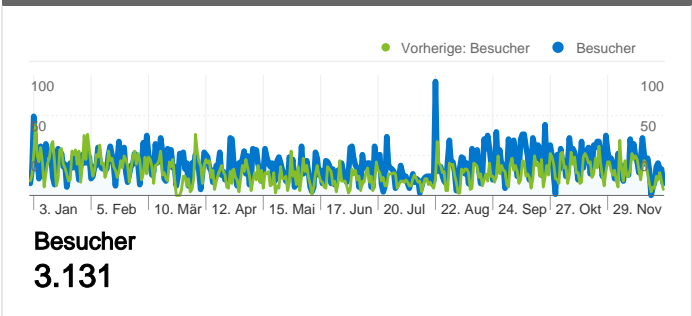



Website-Nutzung

<p>11.329 Besuche Vorherige: 8.541 (32,64 %)</p>	<p>19,44 % Absprungrate Vorherige: 17,13 % (13,47 %)</p>
<p>198.199 Seitenaufrufe Vorherige: 146.456 (35,33 %)</p>	<p>00:09:51 Durchschn. Besuchszeit auf der Website Vorherige: 00:09:50 (0,28 %)</p>
<p>17,49 Seiten/Besuch Vorherige: 17,15 (2,03 %)</p>	<p>24,51 % % Neue Besuche Vorherige: 28,11 % (-12,80 %)</p>

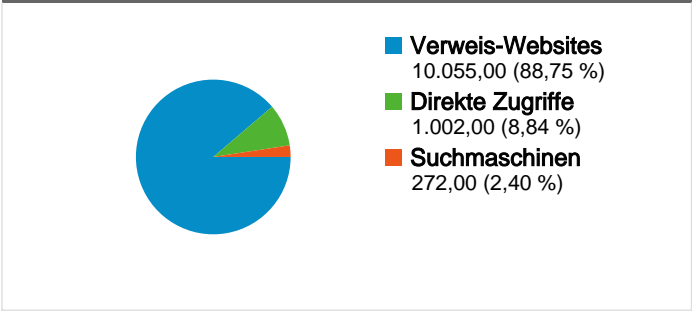
Besucherübersicht



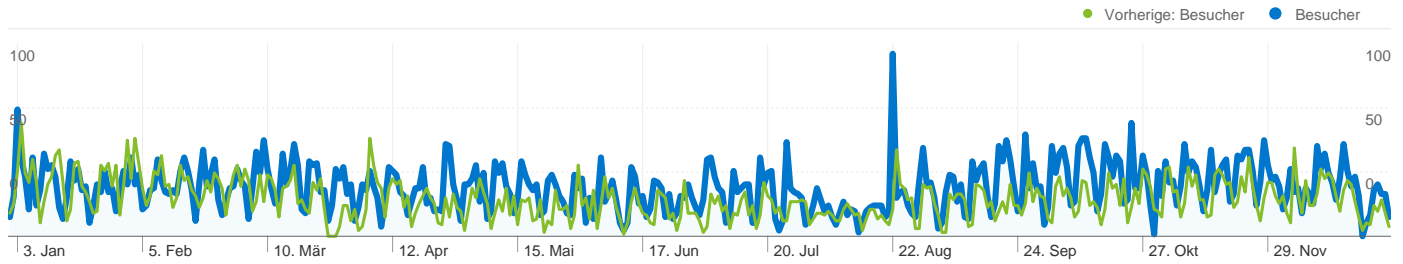
Karten-Overlay




Übersicht über die Besucherquellen



Content-Übersicht		
Seiten	Seitenaufrufe	% Seitenaufrufe
/F/?local_base=2pnlb&func=login		
01.01.2011 - 31.12.2011	15.305	7,72 %
01.01.2010 - 31.12.2010	11.985	8,18 %
Änderung in %	27,70 %	-5,64 %
/F/1C88IA6U5C5YQLU23N5AS1S27PAKQXVVUYJLR5CTJB		
01.01.2011 - 31.12.2011	51	0,03 %
01.01.2010 - 31.12.2010	0	0,00 %
Änderung in %	100,00 %	100,00 %
/F?local_base=2pnlb&func=find-c&ccl_term=wef=p		
01.01.2011 - 31.12.2011	41	0,02 %
01.01.2010 - 31.12.2010	0	0,00 %
Änderung in %	100,00 %	100,00 %
/F?local_base=2pnlb&func=find-c&ccl_term=sys=000751214		
01.01.2011 - 31.12.2011	29	0,01 %
01.01.2010 - 31.12.2010	30	0,02 %
Änderung in %	-3,33 %	-28,57 %
/F/HMDBHJ75DNE4KPHIA1YEHRHHJD85NPBEP5MVE7J4M		
01.01.2011 - 31.12.2011	25	0,01 %
01.01.2010 - 31.12.2010	0	0,00 %
Änderung in %	100,00 %	100,00 %




3.131 Personen besuchten diese Website.

 **11.329 Besuche**

Vorherige: 8.541 (32,64 %)

 **3.131 Absolut eindeutige Besucher**

Vorherige: 2.717 (15,24 %)

 **198.199 Seitenaufrufe**

Vorherige: 146.456 (35,33 %)

 **17,49 Durchschnittliche Anzahl an Seitenaufrufen**

Vorherige: 17,15 (2,03 %)

 **00:09:51 Besuchszeit auf Website**

Vorherige: 00:09:50 (0,28 %)

 **19,44 % Absprungrate**

Vorherige: 17,13 % (13,47 %)

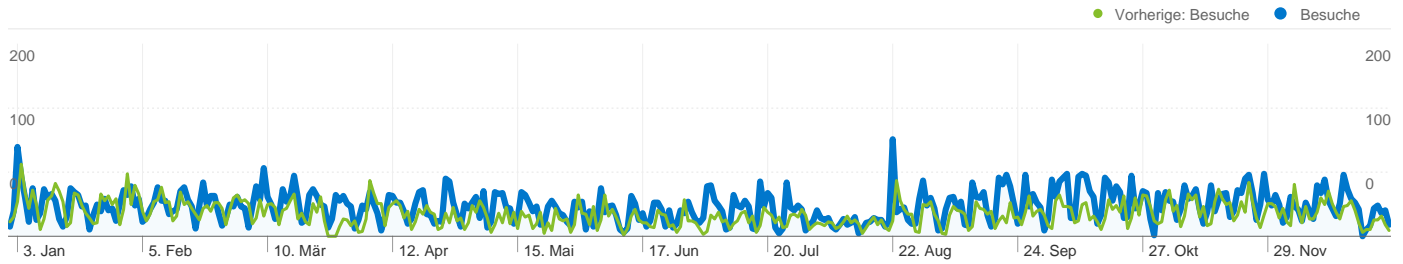
 **24,51 % Neue Besuche**

Vorherige: 28,11 % (-12,80 %)

Technische Profile

Browser	Besuche	% Besuche
Firefox		
01.01.2011 - 31.12.2011	5.677	50,11 %
01.01.2010 - 31.12.2010	4.355	50,99 %
Änderung in %	30,36 %	-1,72 %
Internet Explorer		
01.01.2011 - 31.12.2011	4.290	37,87 %
01.01.2010 - 31.12.2010	3.550	41,56 %
Änderung in %	20,85 %	-8,89 %
Safari		
01.01.2011 - 31.12.2011	651	5,75 %
01.01.2010 - 31.12.2010	275	3,22 %

Änderung in %	136,73 %	78,47 %
Chrome		
01.01.2011 - 31.12.2011	438	3,87 %
01.01.2010 - 31.12.2010	93	1,09 %
Änderung in %	370,97 %	255,07 %
Opera		
01.01.2011 - 31.12.2011	197	1,74 %
01.01.2010 - 31.12.2010	243	2,85 %
Änderung in %	-18,93 %	-38,88 %



Alle Besucherquellen haben insgesamt 11.329 Besuche vermittelt.

8,84 % Direkte Zugriffe

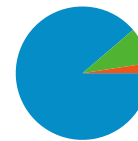
Vorherige: 6,99 % (26,53 %)

88,75 % Verweis-Websites

Vorherige: 90,35 % (-1,77 %)

2,40 % Suchmaschinen

Vorherige: 2,66 % (-9,66 %)



- **Verweis-Websites**
10.055,00 (88,75 %)
- **Direkte Zugriffe**
1.002,00 (8,84 %)
- **Suchmaschinen**
272,00 (2,40 %)

Häufigste Besucherquellen

Quellen	Besuche	% Besuche	Keywords	Besuche	% Besuche
pbn.lsr-noe.gv.at (referral)			nicole wissgott		
01.01.2011 - 31.12.2011	8.877	78,36 %	01.01.2011 - 31.12.2011	15	5,51 %
01.01.2010 - 31.12.2010	7.119	83,35 %	01.01.2010 - 31.12.2010	0	0,00 %
Änderung in %	24,69 %	-5,99 %	Änderung in %	100,00 %	100,00 %
(direct) ((none))			opac.obvsg.at/vbk01		
01.01.2011 - 31.12.2011	1.002	8,84 %	01.01.2011 - 31.12.2011	10	3,68 %
01.01.2010 - 31.12.2010	597	6,99 %	01.01.2010 - 31.12.2010	17	7,49 %
Änderung in %	67,84 %	26,53 %	Änderung in %	-41,18 %	-50,91 %
search.obvsg.at (referral)			hunderterstrahl		
01.01.2011 - 31.12.2011	321	2,83 %	01.01.2011 - 31.12.2011	4	1,47 %
01.01.2010 - 31.12.2010	0	0,00 %	01.01.2010 - 31.12.2010	0	0,00 %
Änderung in %	100,00 %	100,00 %	Änderung in %	100,00 %	100,00 %
google (organic)			"rené jursa"		
01.01.2011 - 31.12.2011	266	2,35 %	01.01.2011 - 31.12.2011	3	1,10 %
01.01.2010 - 31.12.2010	210	2,46 %	01.01.2010 - 31.12.2010	0	0,00 %
Änderung in %	26,67 %	-4,51 %	Änderung in %	100,00 %	100,00 %
phwien.ac.at (referral)			dietmar langer pädagogik		
01.01.2011 - 31.12.2011	204	1,80 %	01.01.2011 - 31.12.2011	3	1,10 %
01.01.2010 - 31.12.2010	88	1,03 %	01.01.2010 - 31.12.2010	0	0,00 %

Änderung in %

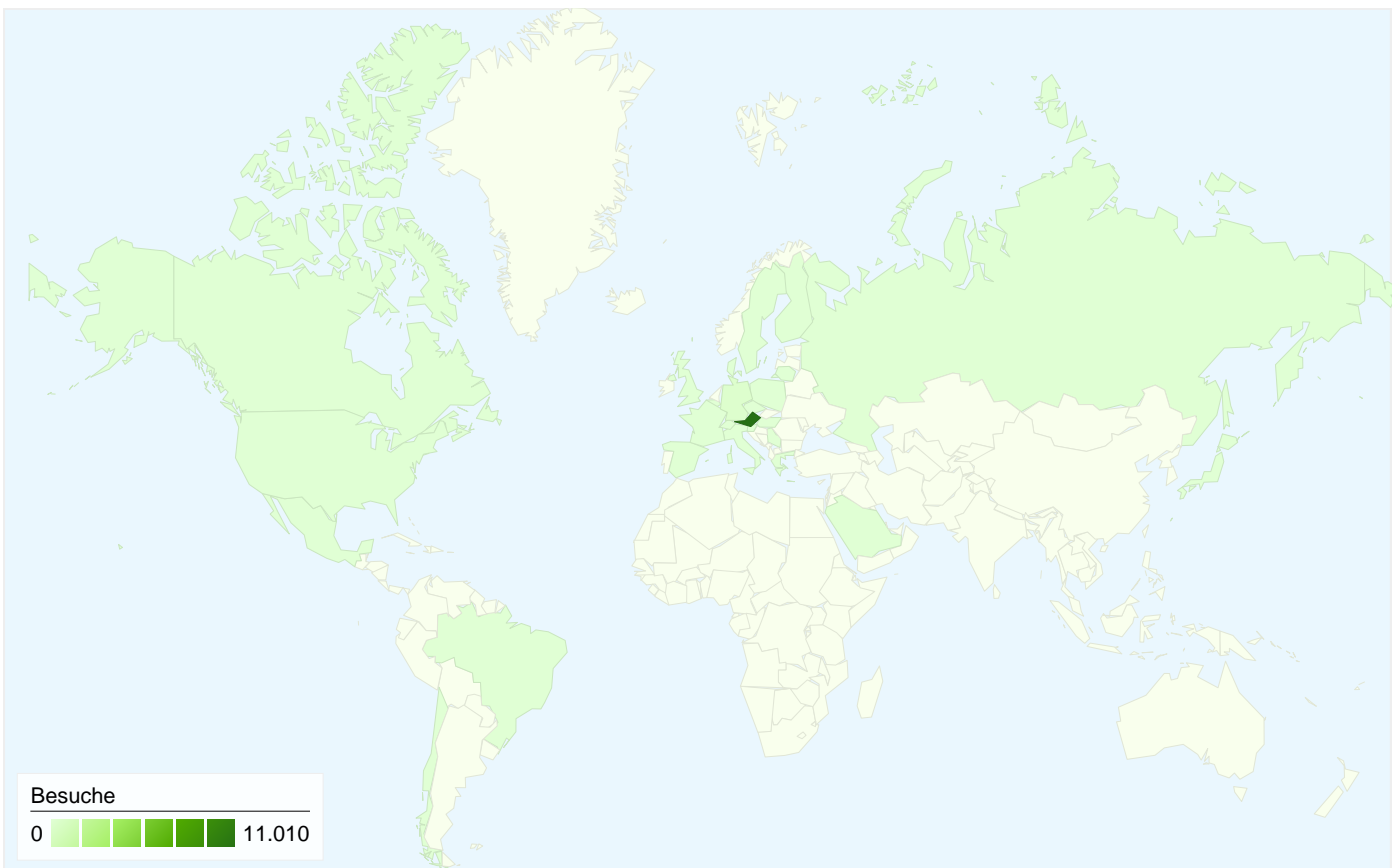
131,82 %

74,77 %

Änderung in %

100,00 %

100,00 %

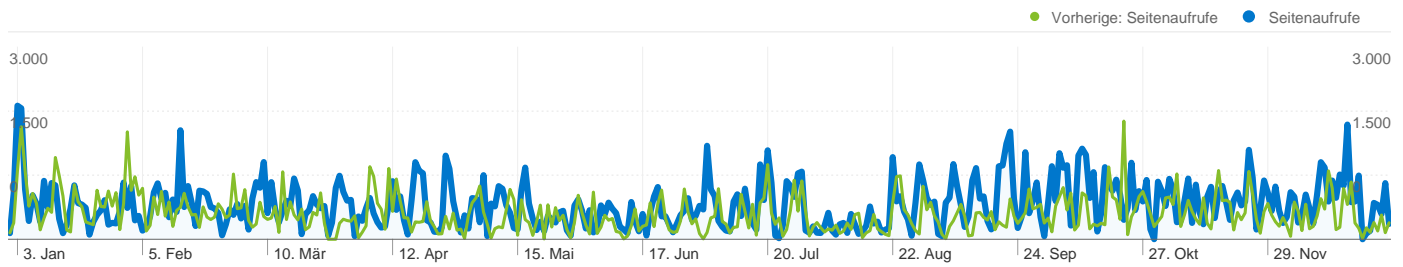


11.329 Besuche wurden über 28 Länder/Gebiete vermittelt.


Website-Nutzung

Besuche 11.329 Vorherige: 8.541 (32,64 %)	Seiten/Besuch 17,49 Vorherige: 17,15 (2,03 %)	Durchschn. Besuchszeit auf der Website 00:09:51 Vorherige: 00:09:50 (0,28 %)	% Neue Besuche 24,50 % Vorherige: 28,12 % (-12,87 %)	Absprungrate 19,44 % Vorherige: 17,13 % (13,47 %)	
Land/Gebiet	Besuche	Seiten/Besuch	Durchschn. Besuchszeit auf der Website	% Neue Besuche	Absprungrate
Austria					
1. Januar 2011 - 31. Dezember 2011	11.010	17,88	00:10:03	23,00 %	18,54 %
1. Januar 2010 - 31. Dezember 2010	8.226	17,70	00:10:08	26,78 %	15,34 %
Änderung in %	33,84 %	1,03 %	-0,80 %	-14,13 %	20,83 %
Germany					
1. Januar 2011 - 31. Dezember 2011	243	2,94	00:02:09	81,89 %	54,73 %
1. Januar 2010 - 31. Dezember 2010	198	1,93	00:01:30	84,85 %	62,63 %
Änderung in %	22,73 %	52,51 %	43,06 %	-3,48 %	-12,60 %
(not set)					
1. Januar 2011 - 31. Dezember 2011	14	16,79	00:11:57	21,43 %	57,14 %
1. Januar 2010 - 31. Dezember 2010	6	8,33	00:04:35	66,67 %	16,67 %

Änderung in %	133,33 %	101,43 %	160,57 %	-67,86 %	242,86 %
Switzerland					
1. Januar 2011 - 31. Dezember 2011	12	1,75	00:00:15	91,67 %	75,00 %
1. Januar 2010 - 31. Dezember 2010	13	8,00	00:04:01	69,23 %	38,46 %
Änderung in %	-7,69 %	-78,12 %	-93,76 %	32,41 %	95,00 %
United States					
1. Januar 2011 - 31. Dezember 2011	8	1,75	> 00:00:00	100,00 %	37,50 %
1. Januar 2010 - 31. Dezember 2010	1	1,00	00:00:00	100,00 %	100,00 %
Änderung in %	700,00 %	75,00 %	100,00 %	0,00 %	-62,50 %
Denmark					
1. Januar 2011 - 31. Dezember 2011	8	16,75	00:09:25	50,00 %	12,50 %
1. Januar 2010 - 31. Dezember 2010	1	2,00	00:00:12	100,00 %	0,00 %
Änderung in %	700,00 %	737,50 %	4.611,46 %	-50,00 %	100,00 %
Serbia					
1. Januar 2011 - 31. Dezember 2011	6	7,83	00:06:42	16,67 %	0,00 %
1. Januar 2010 - 31. Dezember 2010	0	0,00	00:00:00	0,00 %	0,00 %
Änderung in %	100,00 %	100,00 %	100,00 %	100,00 %	0,00 %
Italy					
1. Januar 2011 - 31. Dezember 2011	6	5,33	00:03:07	50,00 %	16,67 %
1. Januar 2010 - 31. Dezember 2010	2	1,00	00:00:00	100,00 %	100,00 %
Änderung in %	200,00 %	433,33 %	100,00 %	-50,00 %	-83,33 %
Czech Republic					
1. Januar 2011 - 31. Dezember 2011	5	2,60	00:01:03	80,00 %	60,00 %
1. Januar 2010 - 31. Dezember 2010	0	0,00	00:00:00	0,00 %	0,00 %
Änderung in %	100,00 %	100,00 %	100,00 %	100,00 %	100,00 %
Greece					
1. Januar 2011 - 31. Dezember 2011	3	6,67	00:07:12	66,67 %	0,00 %
1. Januar 2010 - 31. Dezember 2010	1	40,00	00:12:30	0,00 %	0,00 %
Änderung in %	200,00 %	-83,33 %	-42,40 %	100,00 %	0,00 %
1-10 von 28					



Die Seiten auf dieser Website wurden insgesamt 198.199 Mal angezeigt.

 **198.199** Seitenaufufe

Vorherige: 146.456 (35,33 %)

 **159.148** Eindeutige Zugriffe

Vorherige: 117.563 (35,37 %)

 **19,44 %** Absprungrate

Vorherige: 17,13 % (13,47 %)

Beliebteste Webseiten

Seiten	Seitenaufufe	% Seitenaufufe
/F/?local_base=2pnlb&func=login		
01.01.2011 - 31.12.2011	15.305	7,72 %
01.01.2010 - 31.12.2010	11.985	8,18 %
Änderung in %	27,70 %	-5,64 %
/F/1C88IA6U5C5YQLU23N5AS1S27PAKQXVVUYJLR5CTJBD9RNNDVD-60211?func=myshelf-mail-0&folder=BEtreuungslehrer		
01.01.2011 - 31.12.2011	51	0,03 %
01.01.2010 - 31.12.2010	0	0,00 %
Änderung in %	100,00 %	100,00 %
/F/?local_base=2pnlb&func=find-c&ccl_term=wef=p		
01.01.2011 - 31.12.2011	41	0,02 %
01.01.2010 - 31.12.2010	0	0,00 %
Änderung in %	100,00 %	100,00 %
/F/?local_base=2pnlb&func=find-c&ccl_term=sys=000751214		
01.01.2011 - 31.12.2011	29	0,01 %
01.01.2010 - 31.12.2010	30	0,02 %
Änderung in %	-3,33 %	-28,57 %
/F/HMDBHJ75DNE4KPHIA1YEHRRHJD85NPBEP5MVE7J4MB7TVSDGJD-17935?func=find-b-0		
01.01.2011 - 31.12.2011	25	0,01 %
01.01.2010 - 31.12.2010	0	0,00 %

