

Website-Nutzung

2 Besuche

Vorherige: 14 (-85,71 %)

50,00 % Absprungrate

Vorherige: 42,86 % (16,67 %)

4 Seitenaufrufe

Vorherige: 39 (-89,74 %)

00:10:04 Durchschn. Besuchszeit auf der Website

Vorherige: 00:02:27 (309,89 %)

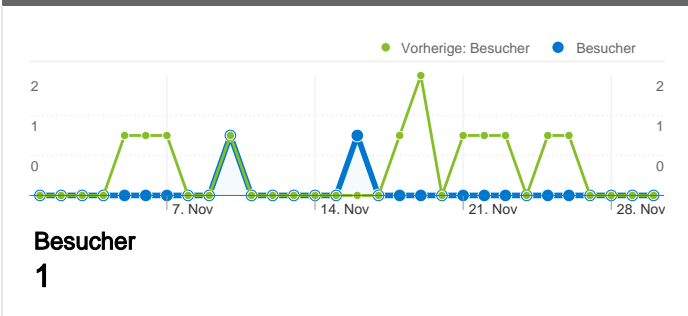
2,00 Seiten/Besuch

Vorherige: 2,79 (-28,21 %)

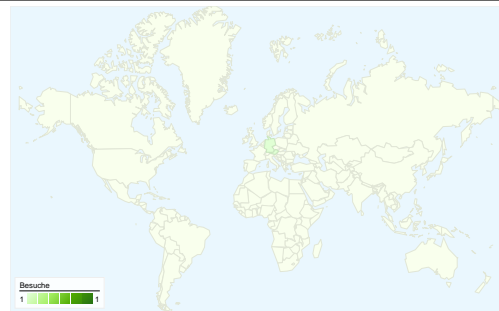
50,00 % % Neue Besuche

Vorherige: 28,57 % (75,00 %)

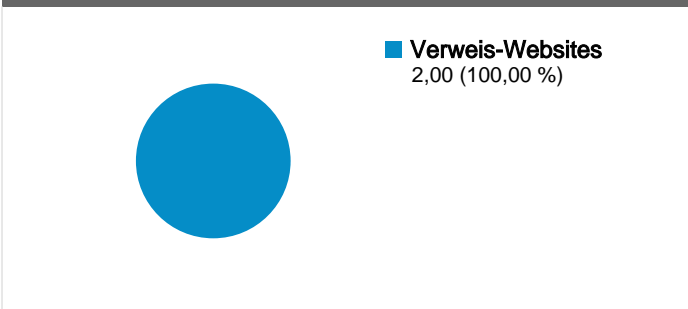
Besucherübersicht



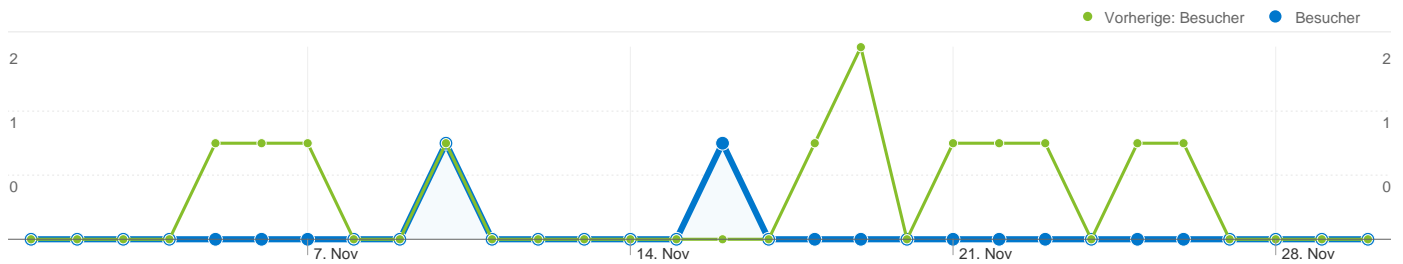
Karten-Overlay



Übersicht über die Besucherquellen



Content-Übersicht		
Seiten	Seitenaufrufe	% Seitenaufrufe
/F/?local_base=2lklb&func=login		
01.11.2011 - 30.11.2011	3	75,00 %
01.11.2010 - 30.11.2010	15	38,46 %
Änderung in %	-80,00 %	95,00 %
/F/H8VKHIAH239DFEU26T37DQ4EPVU373JEYDGGF3G17N		
01.11.2011 - 30.11.2011	1	25,00 %
01.11.2010 - 30.11.2010	0	0,00 %
Änderung in %	100,00 %	100,00 %
/F/F7A22XN6META26F3J33NI4YY1VV9VCXFHNMJTYFAE4U		
01.11.2011 - 30.11.2011	0	0,00 %
01.11.2010 - 30.11.2010	1	2,56 %
Änderung in %	-100,00 %	-100,00 %
/F/L8ABIGAEUC2JITU1PTN7JD5LTIDU7E3LGIGFH3GKFMA		
01.11.2011 - 30.11.2011	0	0,00 %
01.11.2010 - 30.11.2010	1	2,56 %
Änderung in %	-100,00 %	-100,00 %
/F/75GQFIFH45TB9G2GRGR27JKYTEX9HDKASPS3HMGQA		
01.11.2011 - 30.11.2011	0	0,00 %
01.11.2010 - 30.11.2010	1	2,56 %
Änderung in %	-100,00 %	-100,00 %



1 Personen besuchten diese Website.

 **2 Besuche**

Vorherige: 14 (-85,71 %)

 **1 Absolut eindeutige Besucher**

Vorherige: 4 (-75,00 %)

 **4 Seitenaufrufe**

Vorherige: 39 (-89,74 %)

 **2,00 Durchschnittliche Anzahl an Seitenaufrufen**

Vorherige: 2,79 (-28,21 %)

 **00:10:04 Besuchszeit auf Website**

Vorherige: 00:02:27 (309,89 %)

 **50,00 % Absprungrate**

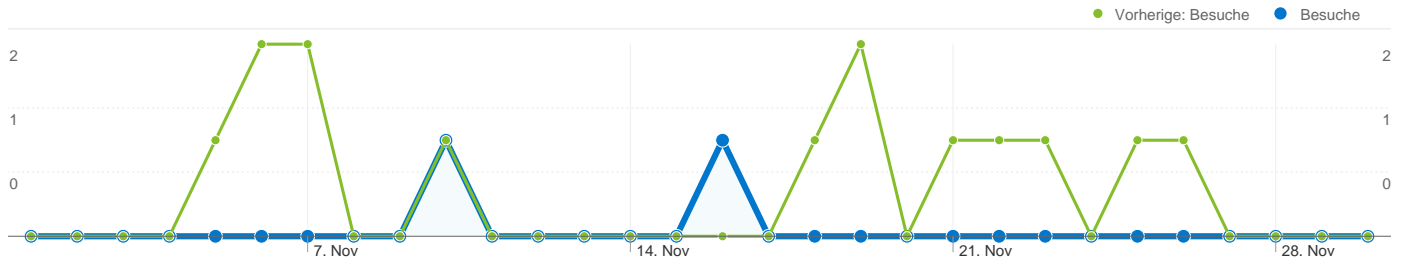
Vorherige: 42,86 % (16,67 %)

 **50,00 % Neue Besuche**

Vorherige: 28,57 % (75,00 %)

Technische Profile

Browser	Besuche	% Besuche
Firefox		
01.11.2011 - 30.11.2011	2	100,00 %
01.11.2010 - 30.11.2010	13	92,86 %
Änderung in %	-84,62 %	7,69 %
Internet Explorer		
01.11.2011 - 30.11.2011	0	0,00 %
01.11.2010 - 30.11.2010	1	7,14 %
Änderung in %	-100,00 %	-100,00 %



Alle Besucherquellen haben insgesamt 2 Besuche vermittelt.

0,00 % Direkte Zugriffe

Vorherige: 0,00 % (0,00 %)


100,00 % Verweis-Websites

Vorherige: 100,00 % (0,00 %)

0,00 % Suchmaschinen

Vorherige: 0,00 % (0,00 %)

Verweis-Websites
2,00 (100,00 %)



Häufigste Besucherquellen

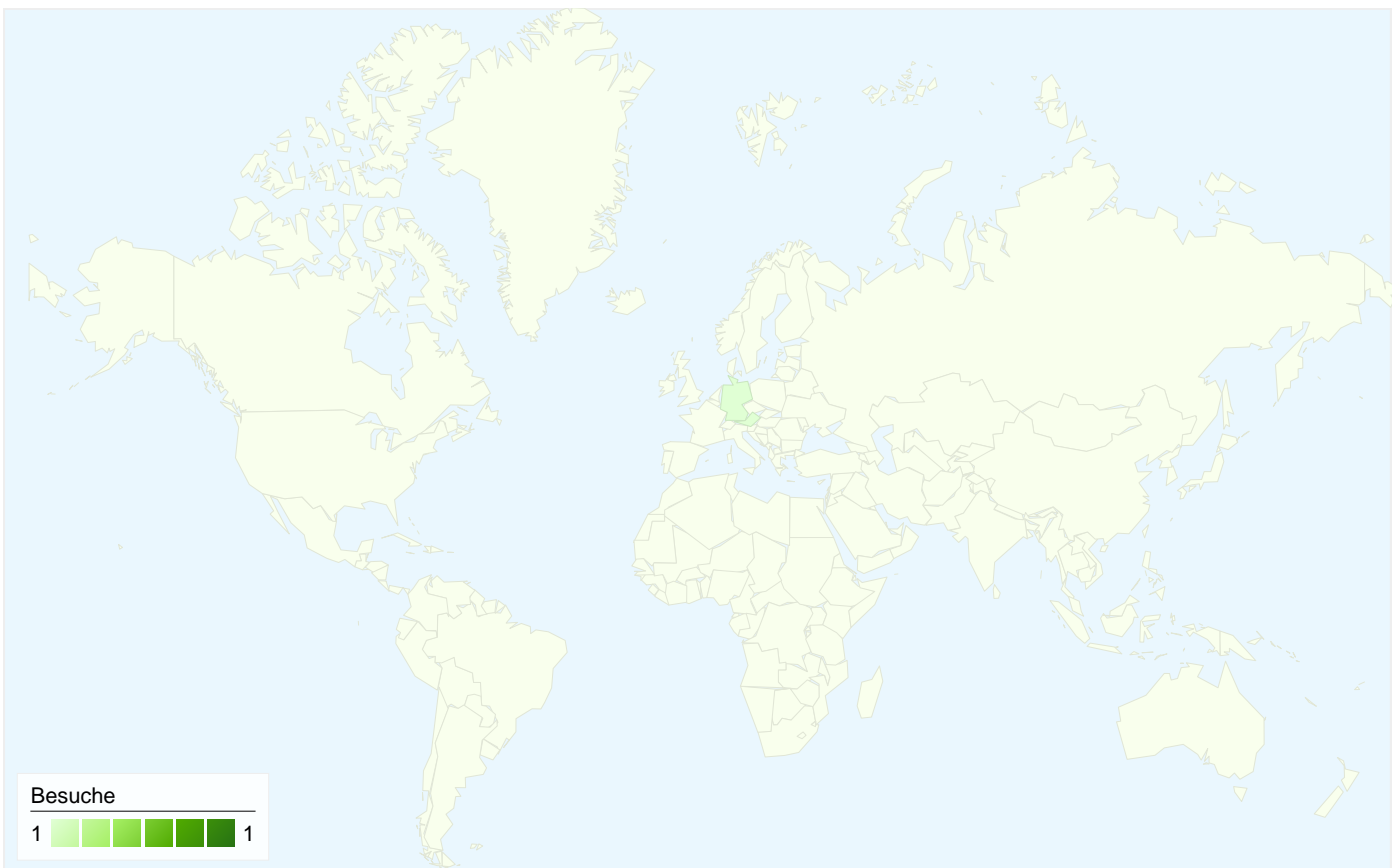
Quellen	Besuche	% Besuche
obvsg.at (referral)		
01.11.2011 - 30.11.2011	1	50,00 %
01.11.2010 - 30.11.2010	4	28,57 %
Änderung in %	-75,00 %	75,00 %
ph-ooe.at (referral)		
01.11.2011 - 30.11.2011	1	50,00 %
01.11.2010 - 30.11.2010	1	7,14 %
Änderung in %	0,00 %	600,00 %
aleph20-prod-acc.obvsg.at (referral)		
01.11.2011 - 30.11.2011	0	0,00 %
01.11.2010 - 30.11.2010	1	7,14 %
Änderung in %	-100,00 %	-100,00 %
bmukk.gv.at (referral)		
01.11.2011 - 30.11.2011	0	0,00 %
01.11.2010 - 30.11.2010	5	35,71 %
Änderung in %	-100,00 %	-100,00 %
pbn.lsr-noe.gv.at (referral)		
01.11.2011 - 30.11.2011	0	0,00 %
01.11.2010 - 30.11.2010	2	14,29 %

Keywords	Besuche	% Besuche
Für diese Ansicht gibt es keine Daten.		

Änderung in %

-100,00 %

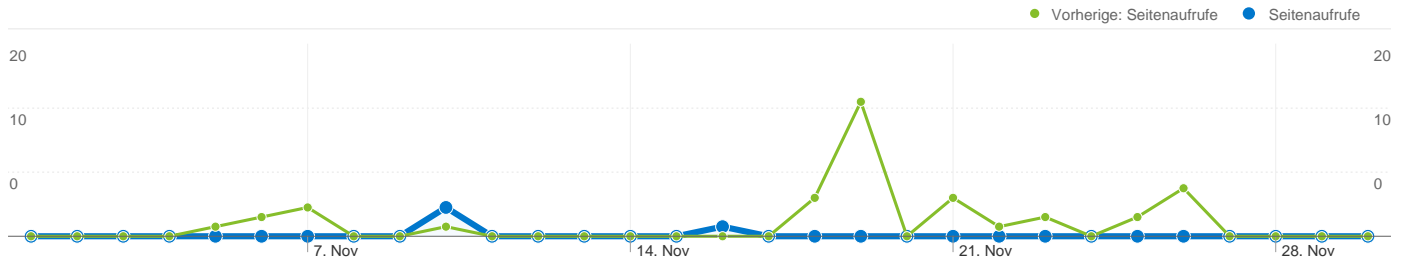
-100,00 %



2 Besuche wurden über 2 Länder/Gebiete vermittelt.

Website-Nutzung

Besuche 2 Vorherige: 14 (-85,71 %)	Seiten/Besuch 2,00 Vorherige: 2,79 (-28,21 %)	Durchschn. Besuchszeit auf der Website 00:10:04 Vorherige: 00:02:27 (309,89 %)	% Neue Besuche 50,00 % Vorherige: 28,57 % (75,00 %)	Absprungrate 50,00 % Vorherige: 42,86 % (16,67 %)	
Land/Gebiet	Besuche	Seiten/Besuch	Durchschn. Besuchszeit auf der Website	% Neue Besuche	Absprungrate
Germany					
1. November 2011 - 30. November 2011	1	3,00	00:20:08	100,00 %	0,00 %
1. November 2010 - 30. November 2010	1	2,00	00:00:10	100,00 %	0,00 %
Änderung in %	0,00 %	50,00 %	11.980,00 %	0,00 %	0,00 %
Austria					
1. November 2011 - 30. November 2011	1	1,00	00:00:00	0,00 %	100,00 %
1. November 2010 - 30. November 2010	13	2,85	00:02:38	23,08 %	46,15 %
Änderung in %	-92,31 %	-64,86 %	-100,00 %	-100,00 %	116,67 %



Die Seiten auf dieser Website wurden insgesamt 4 Mal angezeigt.

4 Seitenaufufe

Vorherige: 39 (-89,74 %)

3 Eindeutige Zugriffe

Vorherige: 32 (-90,62 %)

50,00 % Absprungrate

Vorherige: 42,86 % (16,67 %)

Beliebteste Webseiten

Seiten	Seitenaufufe	% Seitenaufufe
/F/?local_base=2lklb&func=login		
01.11.2011 - 30.11.2011	3	75,00 %
01.11.2010 - 30.11.2010	15	38,46 %
Änderung in %	-80,00 %	95,00 %
/F/H8VKHIAH239DFEU26T37DQ4EPVU373JEYDGGF3G17NDQEYXJKN-07367?func=find-b&request=Franz+Neckenig+Stil-		
01.11.2011 - 30.11.2011	1	25,00 %
01.11.2010 - 30.11.2010	0	0,00 %
Änderung in %	100,00 %	100,00 %
/F/F7A22XN6META26F3J33NI4YY1VV9VCXFHNMJTYFAE4UTBXN628-28144?func=find-		
01.11.2011 - 30.11.2011	0	0,00 %
01.11.2010 - 30.11.2010	1	2,56 %
Änderung in %	-100,00 %	-100,00 %
/F/L8ABIGAEUC2JITU1PTN7JD5LTIDU7E3LGIGFH3GKFMA5TE1B2D-02308?func=find-		
01.11.2011 - 30.11.2011	0	0,00 %
01.11.2010 - 30.11.2010	1	2,56 %
Änderung in %	-100,00 %	-100,00 %
/F/75GQFIFH45TB9G2GRGR27JKYTEX9HDKASPS3HMGQAMHKR63LPD-02645?func=find-		
01.11.2011 - 30.11.2011	0	0,00 %
01.11.2010 - 30.11.2010	1	2,56 %

