

Website-Nutzung

4 Besuche

Vorherige: 4 (0,00 %)

50,00 % Absprungrate

Vorherige: 75,00 % (-33,33 %)

22 Seitenaufrufe

Vorherige: 6 (266,67 %)

00:04:26 Durchschn. Besuchszeit auf der Website

Vorherige: 00:00:05 (4.971,43 %)

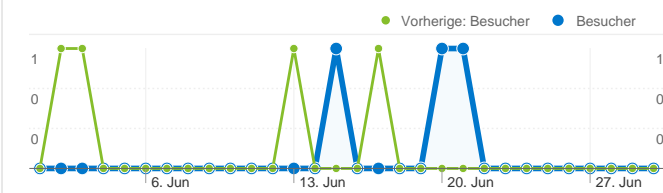
5,50 Seiten/Besuch

Vorherige: 1,50 (266,67 %)

0,00 % % Neue Besuche

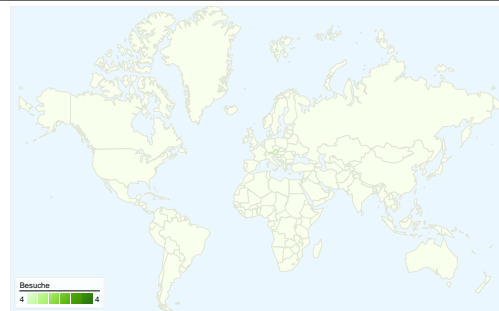
Vorherige: 75,00 % (-100,00 %)

Besucherübersicht

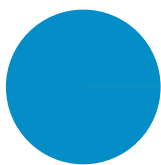


Besucher
0

Karten-Overlay

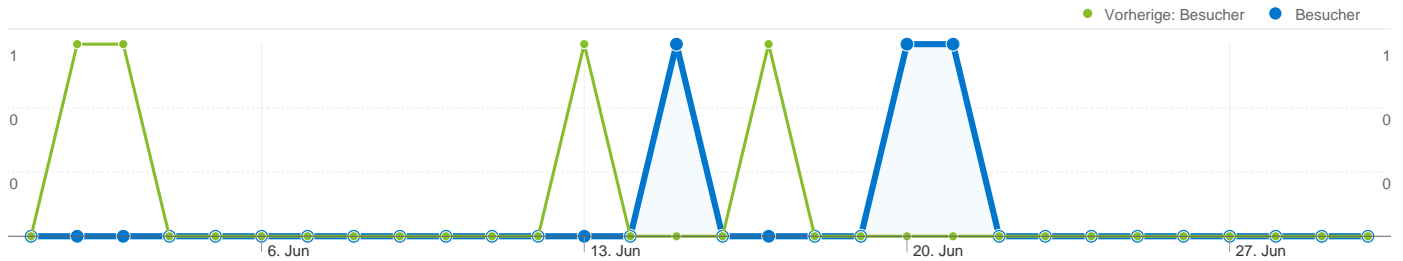


Übersicht über die Besucherquellen



- **Direkte Zugriffe**
4,00 (100,00 %)
- **Verweis-Websites**
0,00 (0,00 %)

Content-Übersicht		
Seiten	Seitenaufrufe	% Seitenaufrufe
/F/B4116E48AF9VMV91C64GYCBAE5EAGRQYNBEB2JL873		
01.06.2011 - 30.06.2011	6	27,27 %
01.06.2010 - 30.06.2010	0	0,00 %
Änderung in %	100,00 %	100,00 %
/F/B4116E48AF9VMV91C64GYCBAE5EAGRQYNBEB2JL873		
01.06.2011 - 30.06.2011	2	9,09 %
01.06.2010 - 30.06.2010	0	0,00 %
Änderung in %	100,00 %	100,00 %
/F/?local_base=2lklb&func=login		
01.06.2011 - 30.06.2011	2	9,09 %
01.06.2010 - 30.06.2010	3	50,00 %
Änderung in %	-33,33 %	-81,82 %
/F/B4116E48AF9VMV91C64GYCBAE5EAGRQYNBEB2JL873		
01.06.2011 - 30.06.2011	1	4,55 %
01.06.2010 - 30.06.2010	0	0,00 %
Änderung in %	100,00 %	100,00 %
/F/B4116E48AF9VMV91C64GYCBAE5EAGRQYNBEB2JL873		
01.06.2011 - 30.06.2011	1	4,55 %
01.06.2010 - 30.06.2010	0	0,00 %
Änderung in %	100,00 %	100,00 %



0 Personen besuchten diese Website.

 **4 Besuche**

Vorherige: 4 (0,00 %)

 **0 Absolut eindeutige Besucher**

Vorherige: 4 (-100,00 %)

 **22 Seitenaufrufe**

Vorherige: 6 (266,67 %)

 **5,50 Durchschnittliche Anzahl an Seitenaufrufen**

Vorherige: 1,50 (266,67 %)

 **00:04:26 Besuchszeit auf Website**

Vorherige: 00:00:05 (4.971,43 %)

 **50,00 % Absprungrate**

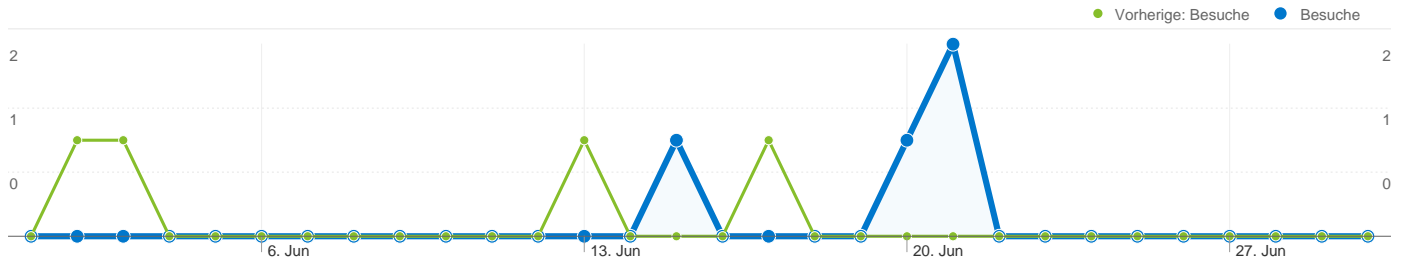
Vorherige: 75,00 % (-33,33 %)

 **0,00 % Neue Besuche**

Vorherige: 75,00 % (-100,00 %)

Technische Profile

Browser	Besuche	% Besuche	Verbindungsgeschwindigkeit	Besuche	% Besuche
Firefox			Unknown		
01.06.2011 - 30.06.2011	4	100,00 %	01.06.2011 - 30.06.2011	4	100,00 %
01.06.2010 - 30.06.2010	1	25,00 %	01.06.2010 - 30.06.2010	2	50,00 %
Änderung in %	300,00 %	300,00 %	Änderung in %	100,00 %	100,00 %
Internet Explorer			T1		
01.06.2011 - 30.06.2011	0	0,00 %	01.06.2011 - 30.06.2011	0	0,00 %
01.06.2010 - 30.06.2010	3	75,00 %	01.06.2010 - 30.06.2010	2	50,00 %
Änderung in %	-100,00 %	-100,00 %	Änderung in %	-100,00 %	-100,00 %



Alle Besucherquellen haben insgesamt 4 Besuche vermittelt.

100,00 % Direkte Zugriffe

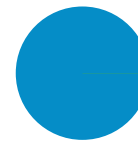
Vorherige: 0,00 % (0,00 %)

0,00 % Verweis-Websites

Vorherige: 100,00 % (-100,00 %)

0,00 % Suchmaschinen

Vorherige: 0,00 % (0,00 %)

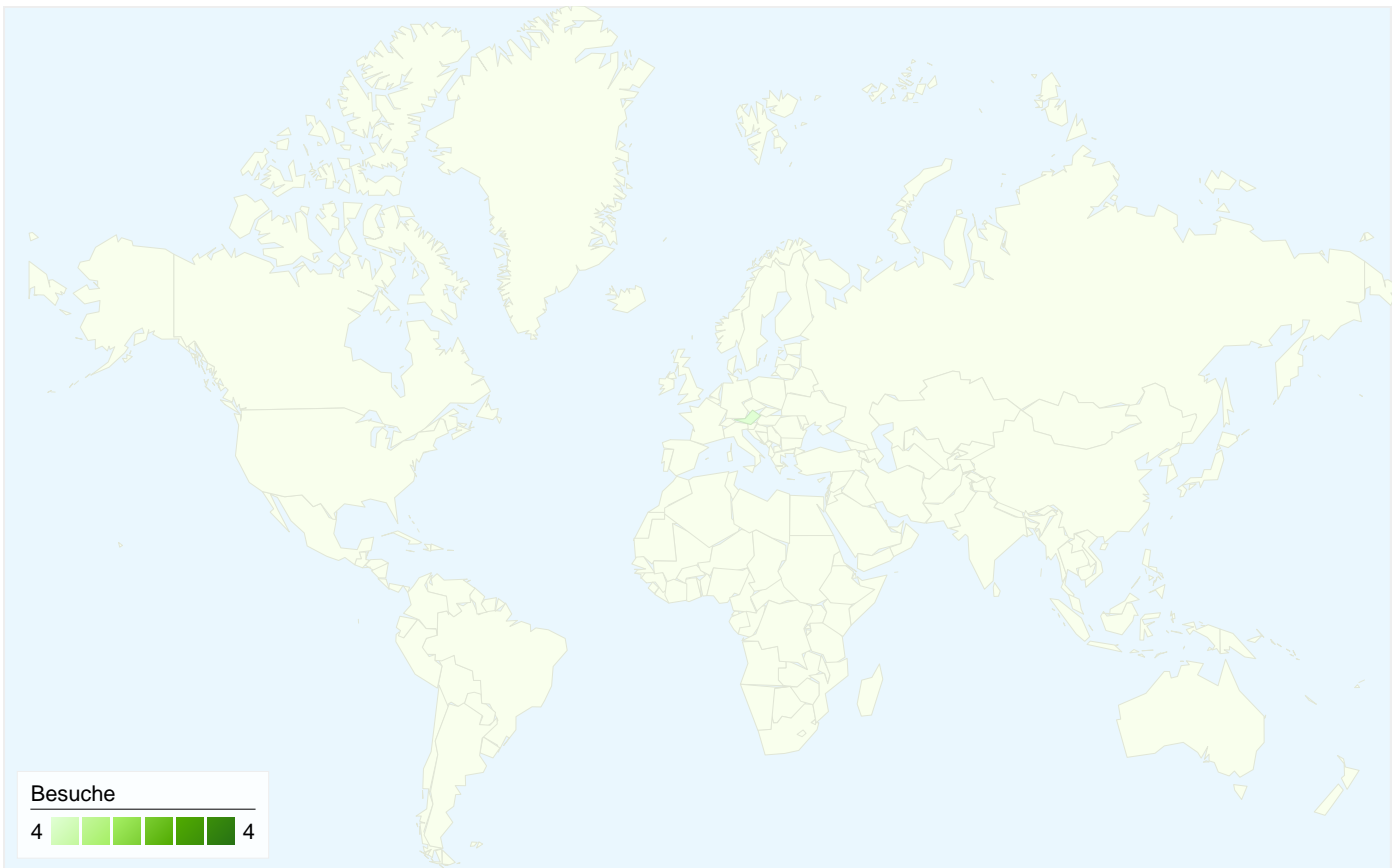


■ Direkte Zugriffe
4,00 (100,00 %)
■ Verweis-Websites
0,00 (0,00 %)

Häufigste Besucherquellen

Quellen	Besuche	% Besuche
(direct) ((none))		
01.06.2011 - 30.06.2011	4	100,00 %
01.06.2010 - 30.06.2010	0	0,00 %
Änderung in %	100,00 %	100,00 %
obvsg.at (referral)		
01.06.2011 - 30.06.2011	0	0,00 %
01.06.2010 - 30.06.2010	2	50,00 %
Änderung in %	-100,00 %	-100,00 %
ph-vorarlberg.ac.at (referral)		
01.06.2011 - 30.06.2011	0	0,00 %
01.06.2010 - 30.06.2010	1	25,00 %
Änderung in %	-100,00 %	-100,00 %
phwien.ac.at (referral)		
01.06.2011 - 30.06.2011	0	0,00 %
01.06.2010 - 30.06.2010	1	25,00 %
Änderung in %	-100,00 %	-100,00 %

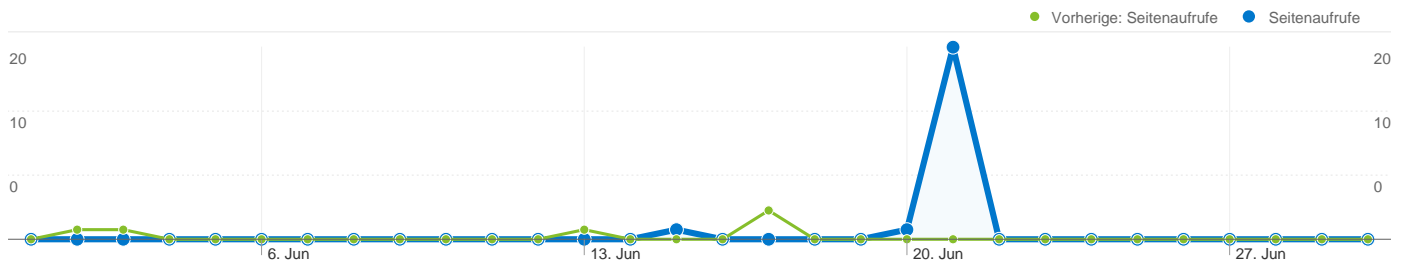
Keywords	Besuche	% Besuche
Für diese Ansicht gibt es keine Daten.		



4 Besuche wurden über 1 Länder/Gebiete vermittelt.

Website-Nutzung

Besuche 4 Vorherige: 4 (0,00 %)	Seiten/Besuch 5,50 Vorherige: 1,50 (266,67 %)	Durchschn. Besuchszeit auf der Website 00:04:26 Vorherige: 00:00:05 (4.971,43 %)	% Neue Besuche 0,00 % Vorherige: 75,00 % (-100,00 %)	Absprungrate 50,00 % Vorherige: 75,00 % (-33,33 %)	
Land/Gebiet	Besuche	Seiten/Besuch	Durchschn. Besuchszeit auf der Website	% Neue Besuche	Absprungrate
Austria					
1. Juni 2011 - 30. Juni 2011	4	5,50	00:04:26	0,00 %	50,00 %
1. Juni 2010 - 30. Juni 2010	4	1,50	00:00:05	75,00 %	75,00 %
Änderung in %	0,00 %	266,67 %	4.971,43 %	-100,00 %	-33,33 %



Die Seiten auf dieser Website wurden insgesamt 22 Mal angezeigt.

 **22 Seitenaufrufe**

Vorherige: 6 (266,67 %)

 **16 Eindeutige Zugriffe**

Vorherige: 5 (220,00 %)

 **50,00 % Absprungrate**

Vorherige: 75,00 % (-33,33 %)

Beliebteste Webseiten

Seiten	Seitenaufrufe	% Seitenaufrufe
/F/B4I16E48AF9VMV91C64GYCBAE5EAGRQYNBEB2JL873T6JC94AG-02679?func=bor-ill-active		
01.06.2011 - 30.06.2011	6	27,27 %
01.06.2010 - 30.06.2010	0	0,00 %
Änderung in %	100,00 %	100,00 %
/F/B4I16E48AF9VMV91C64GYCBAE5EAGRQYNBEB2JL873T6JC94AG-02891?func=bor-info		
01.06.2011 - 30.06.2011	2	9,09 %
01.06.2010 - 30.06.2010	0	0,00 %
Änderung in %	100,00 %	100,00 %
/F/?local_base=2klb&func=login		
01.06.2011 - 30.06.2011	2	9,09 %
01.06.2010 - 30.06.2010	3	50,00 %
Änderung in %	-33,33 %	-81,82 %
/F/B4I16E48AF9VMV91C64GYCBAE5EAGRQYNBEB2JL873T6JC94AG-03334?func=BOR-INFO		
01.06.2011 - 30.06.2011	1	4,55 %
01.06.2010 - 30.06.2010	0	0,00 %
Änderung in %	100,00 %	100,00 %
/F/B4I16E48AF9VMV91C64GYCBAE5EAGRQYNBEB2JL873T6JC94AG-03472?func=bor-ill-close&days=060		
01.06.2011 - 30.06.2011	1	4,55 %
01.06.2010 - 30.06.2010	0	0,00 %

