

Website-Nutzung

11 Besuche

Vorherige: 2 (450,00 %)

72,73 % Absprungrate

Vorherige: 0,00 % (0,00 %)

14 Seitenaufrufe

Vorherige: 20 (-30,00 %)

00:00:02 Durchschn. Besuchszeit auf der Website

Vorherige: 00:05:45 (-99,50 %)

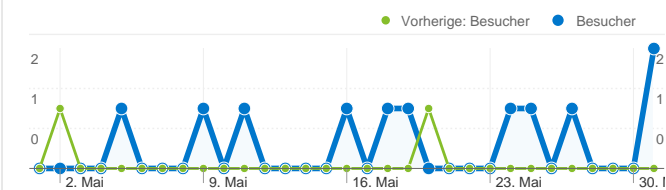
1,27 Seiten/Besuch

Vorherige: 10,00 (-87,27 %)

54,55 % % Neue Besuche

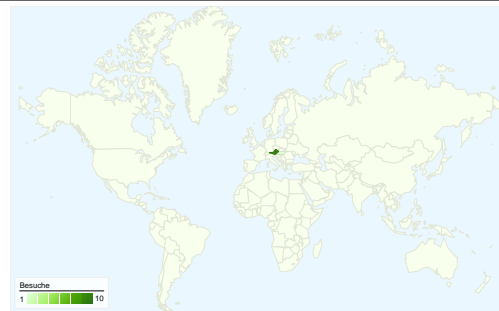
Vorherige: 100,00 % (-45,45 %)

Besucherübersicht

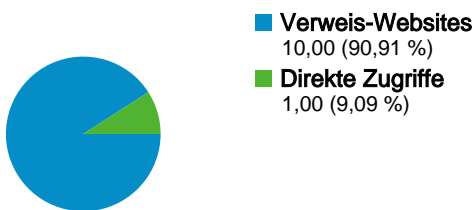


Besucher
6

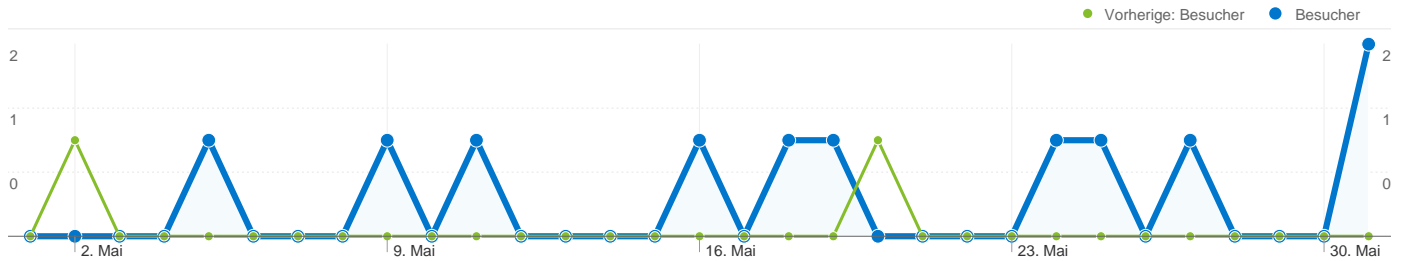
Karten-Overlay



Übersicht über die Besucherquellen



Content-Übersicht		
Seiten	Seitenaufrufe	% Seitenaufrufe
/F/?local_base=2lklb&func=login		
01.05.2011 - 31.05.2011	7	50,00 %
01.05.2010 - 31.05.2010	6	30,00 %
Änderung in %	16,67 %	66,67 %
/F/S9X68T35Q8R1NDHJMG1K7FA8N1P1E3EQ2L3PBEDFKT		
01.05.2011 - 31.05.2011	1	7,14 %
01.05.2010 - 31.05.2010	0	0,00 %
Änderung in %	100,00 %	100,00 %
/F/NC6UTAY85IVQSQRJ7K84QYJNRR185IE1VE8VFVFPJY4		
01.05.2011 - 31.05.2011	1	7,14 %
01.05.2010 - 31.05.2010	0	0,00 %
Änderung in %	100,00 %	100,00 %
/F?CON_LNG=ger&local_base=2lklb&func=find-		
01.05.2011 - 31.05.2011	1	7,14 %
01.05.2010 - 31.05.2010	0	0,00 %
Änderung in %	100,00 %	100,00 %
/F/XX1VC1GDHJ2EYXQCV6ARYFMTRESVE9CXVJ7TPBRLT		
01.05.2011 - 31.05.2011	1	7,14 %
01.05.2010 - 31.05.2010	0	0,00 %
Änderung in %	100,00 %	100,00 %



6 Personen besuchten diese Website.

11 Besuche

Vorherige: 2 (450,00 %)

6 Absolut eindeutige Besucher

Vorherige: 2 (200,00 %)

14 Seitenaufrufe

Vorherige: 20 (-30,00 %)

1,27 Durchschnittliche Anzahl an Seitenaufrufen

Vorherige: 10,00 (-87,27 %)

00:00:02 Besuchszeit auf Website

Vorherige: 00:05:45 (-99,50 %)

72,73 % Absprungrate

Vorherige: 0,00 % (0,00 %)

54,55 % Neue Besuche

Vorherige: 100,00 % (-45,45 %)

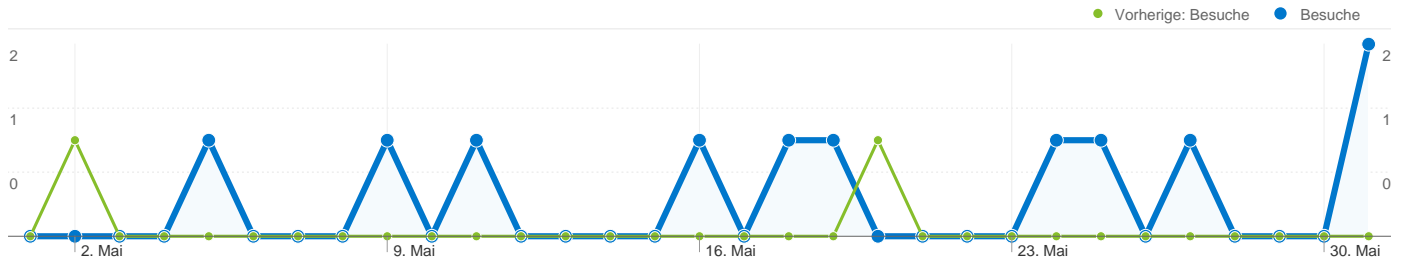
Technische Profile

Browser	Besuche	% Besuche	Verbindungsgeschwindigkeit	Besuche	% Besuche
Firefox			Unknown		
01.05.2011 - 31.05.2011	6	54,55 %	01.05.2011 - 31.05.2011	11	100,00 %
01.05.2010 - 31.05.2010	1	50,00 %	01.05.2010 - 31.05.2010	1	50,00 %
Änderung in %	500,00 %	9,09 %	Änderung in %	1.000,00 %	100,00 %
Internet Explorer			DSL		
01.05.2011 - 31.05.2011	4	36,36 %	01.05.2011 - 31.05.2011	0	0,00 %
01.05.2010 - 31.05.2010	1	50,00 %	01.05.2010 - 31.05.2010	1	50,00 %
Änderung in %	300,00 %	-27,27 %	Änderung in %	-100,00 %	-100,00 %
Chrome					
01.05.2011 - 31.05.2011	1	9,09 %			
01.05.2010 - 31.05.2010	0	0,00 %			

Änderung in %

100,00 %

100,00 %



Alle Besucherquellen haben insgesamt 11 Besuche vermittelt.

9,09 % Direkte Zugriffe

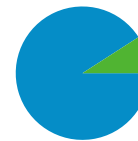
Vorherige: 0,00 % (0,00 %)

90,91 % Verweis-Websites

Vorherige: 100,00 % (-9,09 %)

0,00 % Suchmaschinen

Vorherige: 0,00 % (0,00 %)



Häufigste Besucherquellen

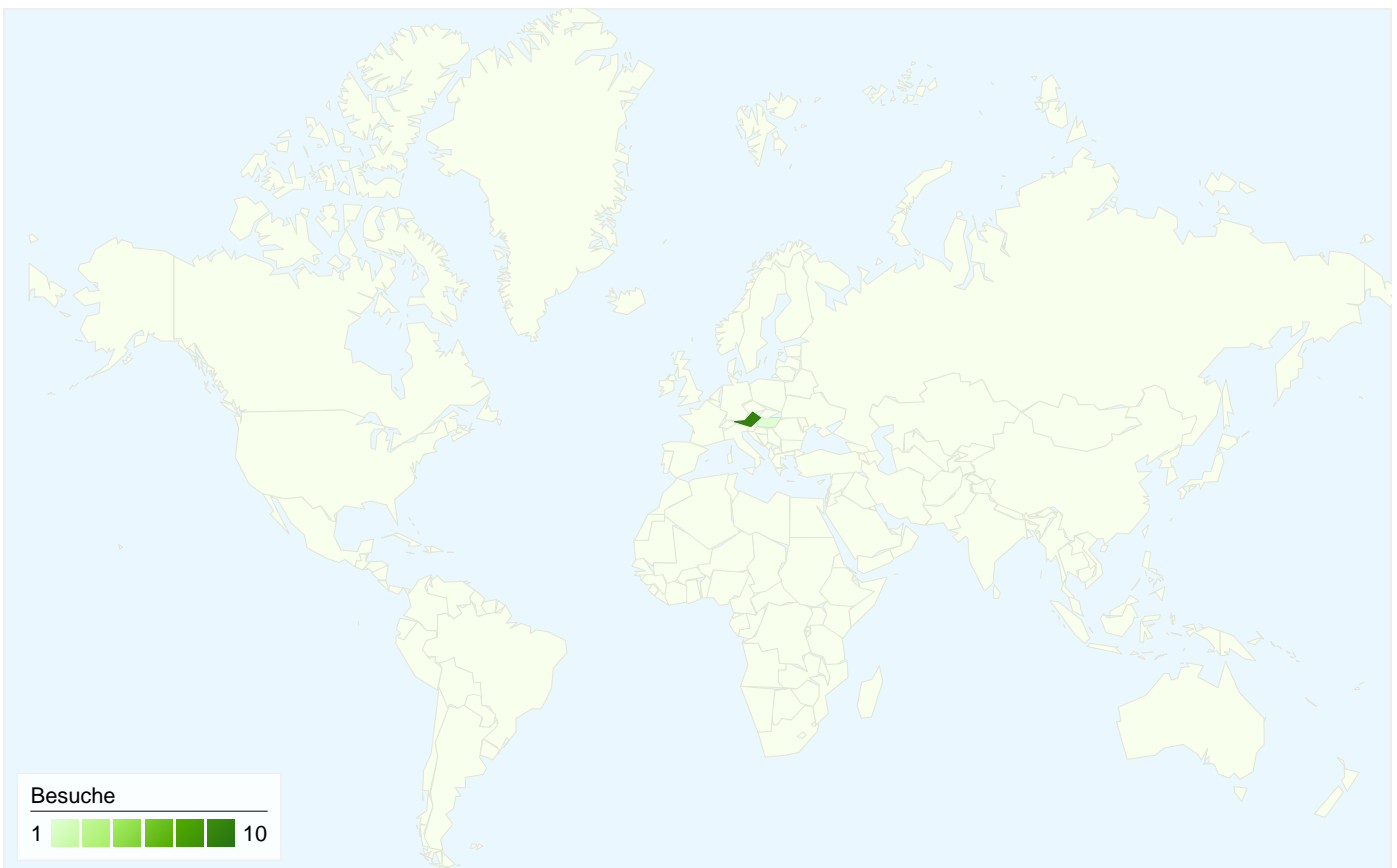
Quellen	Besuche	% Besuche
obvsg.at (referral)		
01.05.2011 - 31.05.2011	5	45,45 %
01.05.2010 - 31.05.2010	2	100,00 %
Änderung in %	150,00 %	-54,55 %
vbk.ac.at (referral)		
01.05.2011 - 31.05.2011	2	18,18 %
01.05.2010 - 31.05.2010	0	0,00 %
Änderung in %	100,00 %	100,00 %
(direct) ((none))		
01.05.2011 - 31.05.2011	1	9,09 %
01.05.2010 - 31.05.2010	0	0,00 %
Änderung in %	100,00 %	100,00 %
aleph20-prod-acc.obvsg.at (referral)		
01.05.2011 - 31.05.2011	1	9,09 %
01.05.2010 - 31.05.2010	0	0,00 %
Änderung in %	100,00 %	100,00 %
search.obvsg.at (referral)		
01.05.2011 - 31.05.2011	1	9,09 %
01.05.2010 - 31.05.2010	0	0,00 %

Keywords	Besuche	% Besuche
Für diese Ansicht gibt es keine Daten.		

Änderung in %

100,00 %

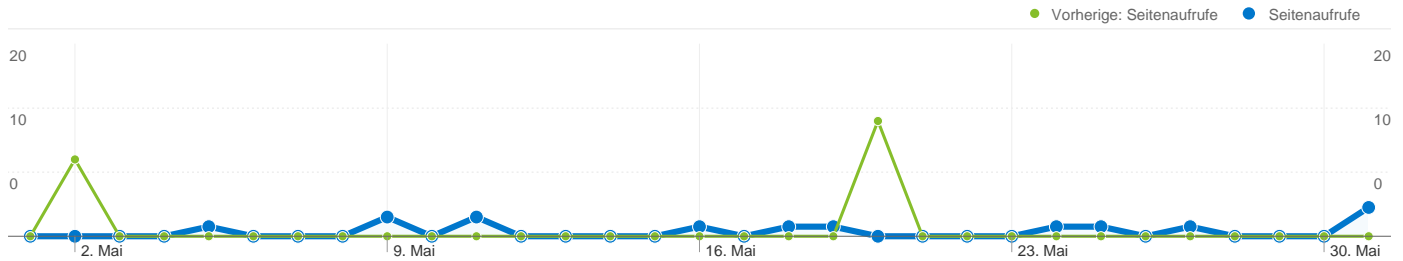
100,00 %



11 Besuche wurden über 2 Länder/Gebiete vermittelt.

Website-Nutzung

Besuche 11 Vorherige: 2 (450,00 %)	Seiten/Besuch 1,27 Vorherige: 10,00 (-87,27 %)	Durchschn. Besuchszeit auf der Website 00:00:02 Vorherige: 00:05:45 (-99,50 %)	% Neue Besuche 54,55 % Vorherige: 100,00 % (-45,45 %)	Absprungrate 72,73 % Vorherige: 0,00 % (100,00 %)	
Land/Gebiet	Besuche	Seiten/Besuch	Durchschn. Besuchszeit auf der Website	% Neue Besuche	Absprungrate
Austria					
1. Mai 2011 - 31. Mai 2011	10	1,30	00:00:02	50,00 %	70,00 %
1. Mai 2010 - 31. Mai 2010	2	10,00	00:05:45	100,00 %	0,00 %
Änderung in %	400,00 %	-87,00 %	-99,45 %	-50,00 %	100,00 %
Hungary					
1. Mai 2011 - 31. Mai 2011	1	1,00	00:00:00	100,00 %	100,00 %
1. Mai 2010 - 31. Mai 2010	0	0,00	00:00:00	0,00 %	0,00 %
Änderung in %	100,00 %	100,00 %	0,00 %	100,00 %	100,00 %



Die Seiten auf dieser Website wurden insgesamt 14 Mal angezeigt.

 **14 Seitenaufufe**

Vorherige: 20 (-30,00 %)

 **14 Eindeutige Zugriffe**

Vorherige: 12 (16,67 %)

 **72,73 % Absprungrate**

Vorherige: 0,00 % (0,00 %)

Beliebteste Webseiten

Seiten	Seitenaufufe	% Seitenaufufe
/F/?local_base=2lklb&func=login		
01.05.2011 - 31.05.2011	7	50,00 %
01.05.2010 - 31.05.2010	6	30,00 %
Änderung in %	16,67 %	66,67 %
/F/S9X68T35Q8R1NDHJMG1K7FA8N1P1E3EQ2L3PBEDFKT5YHL5RKA-25823?func=find-		
01.05.2011 - 31.05.2011	1	7,14 %
01.05.2010 - 31.05.2010	0	0,00 %
Änderung in %	100,00 %	100,00 %
/F?CON_LNG=ger&local_base=2lklb&func=find-c&ccl_term=IDN=AC02955489		
01.05.2011 - 31.05.2011	1	7,14 %
01.05.2010 - 31.05.2010	0	0,00 %
Änderung in %	100,00 %	100,00 %
/F/NC6UTAY85IVQSQRJ7K84QYJNRR185IE1VE8VFVFPJY436T699U-04983?func=find-b-0&local_base=2lklb		
01.05.2011 - 31.05.2011	1	7,14 %
01.05.2010 - 31.05.2010	0	0,00 %
Änderung in %	100,00 %	100,00 %
/F/XX1VC1GDHJ2EYXQCV6ARYFMTRESVE9CXVJ7TPBRLTH8JTRHIS1-89248?func=find-		
01.05.2011 - 31.05.2011	1	7,14 %
01.05.2010 - 31.05.2010	0	0,00 %

