

Website-Nutzung

3 Besuche

Vorherige: 4 (-25,00 %)

66,67 % Absprungrate

Vorherige: 50,00 % (33,33 %)

4 Seitenaufrufe

Vorherige: 65 (-93,85 %)

00:00:03 Durchschn. Besuchszeit auf der Website

Vorherige: 00:05:15 (-99,15 %)

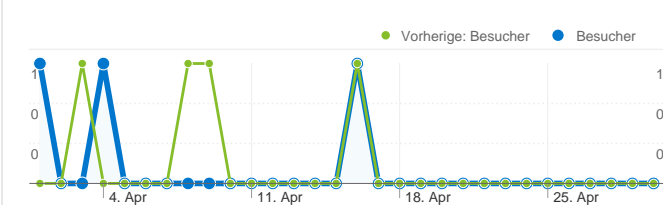
1,33 Seiten/Besuch

Vorherige: 16,25 (-91,79 %)

100,00 % % Neue Besuche

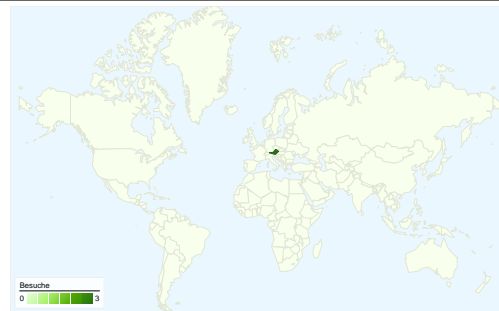
Vorherige: 25,00 % (300,00 %)

Besucherübersicht

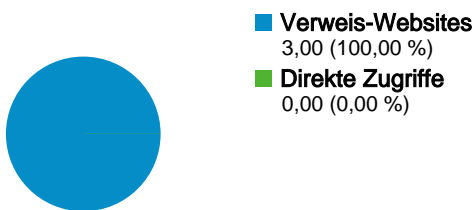


Besucher
3

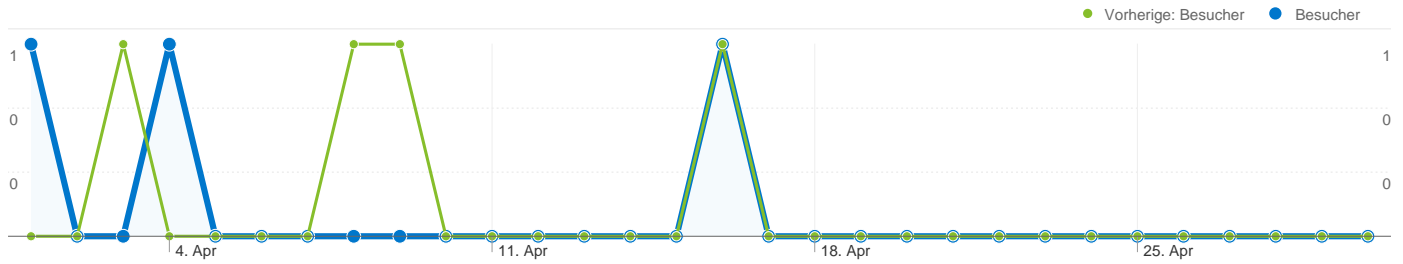
Karten-Overlay



Übersicht über die Zugriffsquellen



Content-Übersicht		
Seiten	Seitenaufrufe	% Seitenaufrufe
/F/?local_base=2lklb&func=login		
01.04.2011 - 30.04.2011	2	50,00 %
01.04.2010 - 30.04.2010	3	4,62 %
Änderung in %	-33,33 %	983,33 %
/F/K88HK3SREPSYM7LE76B6EFE1IV1ES5YXR3TJE2NLAU5		
01.04.2011 - 30.04.2011	1	25,00 %
01.04.2010 - 30.04.2010	0	0,00 %
Änderung in %	100,00 %	100,00 %
/F?CON_LNG=ger&local_base=2lklb&func=find-		
01.04.2011 - 30.04.2011	1	25,00 %
01.04.2010 - 30.04.2010	0	0,00 %
Änderung in %	100,00 %	100,00 %
/F/8UFFEQADPYVD9RTJ4UD54I7JNVX3QVY1HVXRBMBB		
01.04.2011 - 30.04.2011	0	0,00 %
01.04.2010 - 30.04.2010	1	1,54 %
Änderung in %	-100,00 %	-100,00 %
/F/8UFFEQADPYVD9RTJ4UD54I7JNVX3QVY1HVXRBMBB		
01.04.2011 - 30.04.2011	0	0,00 %
01.04.2010 - 30.04.2010	1	1,54 %
Änderung in %	-100,00 %	-100,00 %



3 Personen besuchten diese Website.

3 Besuche

Vorherige: 4 (-25,00 %)

3 Absolut eindeutige Besucher

Vorherige: 1 (200,00 %)

4 Seitenaufrufe

Vorherige: 65 (-93,85 %)

1,33 Durchschnittliche Anzahl an Seitenaufrufen

Vorherige: 16,25 (-91,79 %)

00:00:03 Besuchszeit auf Website

Vorherige: 00:05:15 (-99,15 %)

66,67 % Absprungrate

Vorherige: 50,00 % (33,33 %)

100,00 % Neue Besuche

Vorherige: 25,00 % (300,00 %)

Technische Profile

Browser	Besuche	% Besuche	Verbindungsgeschwindigkeit	Besuche	% Besuche
Opera			Unknown		
01.04.2011 - 30.04.2011	1	33,33 %	01.04.2011 - 30.04.2011	3	100,00 %
01.04.2010 - 30.04.2010	0	0,00 %	01.04.2010 - 30.04.2010	1	25,00 %
Änderung in %	100,00 %	100,00 %	Änderung in %	200,00 %	300,00 %
Internet Explorer			DSL		
01.04.2011 - 30.04.2011	1	33,33 %	01.04.2011 - 30.04.2011	0	0,00 %
01.04.2010 - 30.04.2010	0	0,00 %	01.04.2010 - 30.04.2010	1	25,00 %
Änderung in %	100,00 %	100,00 %	Änderung in %	-100,00 %	-100,00 %
Firefox			T1		
01.04.2011 - 30.04.2011	1	33,33 %	01.04.2011 - 30.04.2011	0	0,00 %
01.04.2010 - 30.04.2010	4	100,00 %	01.04.2010 - 30.04.2010	2	50,00 %

Änderung in %

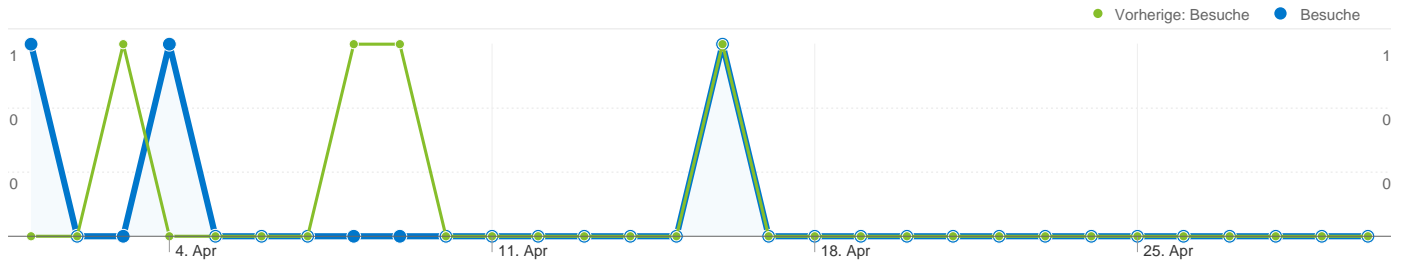
-75,00 %

-66,67 %

Änderung in %

-100,00 %

-100,00 %



Alle Zugriffsquellen haben insgesamt 3 Besuche vermittelt.

0,00 % Direkte Zugriffe

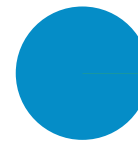
Vorherige: 25,00 % (-100,00 %)

100,00 % Verweis-Websites

Vorherige: 75,00 % (33,33 %)

0,00 % Suchmaschinen

Vorherige: 0,00 % (0,00 %)



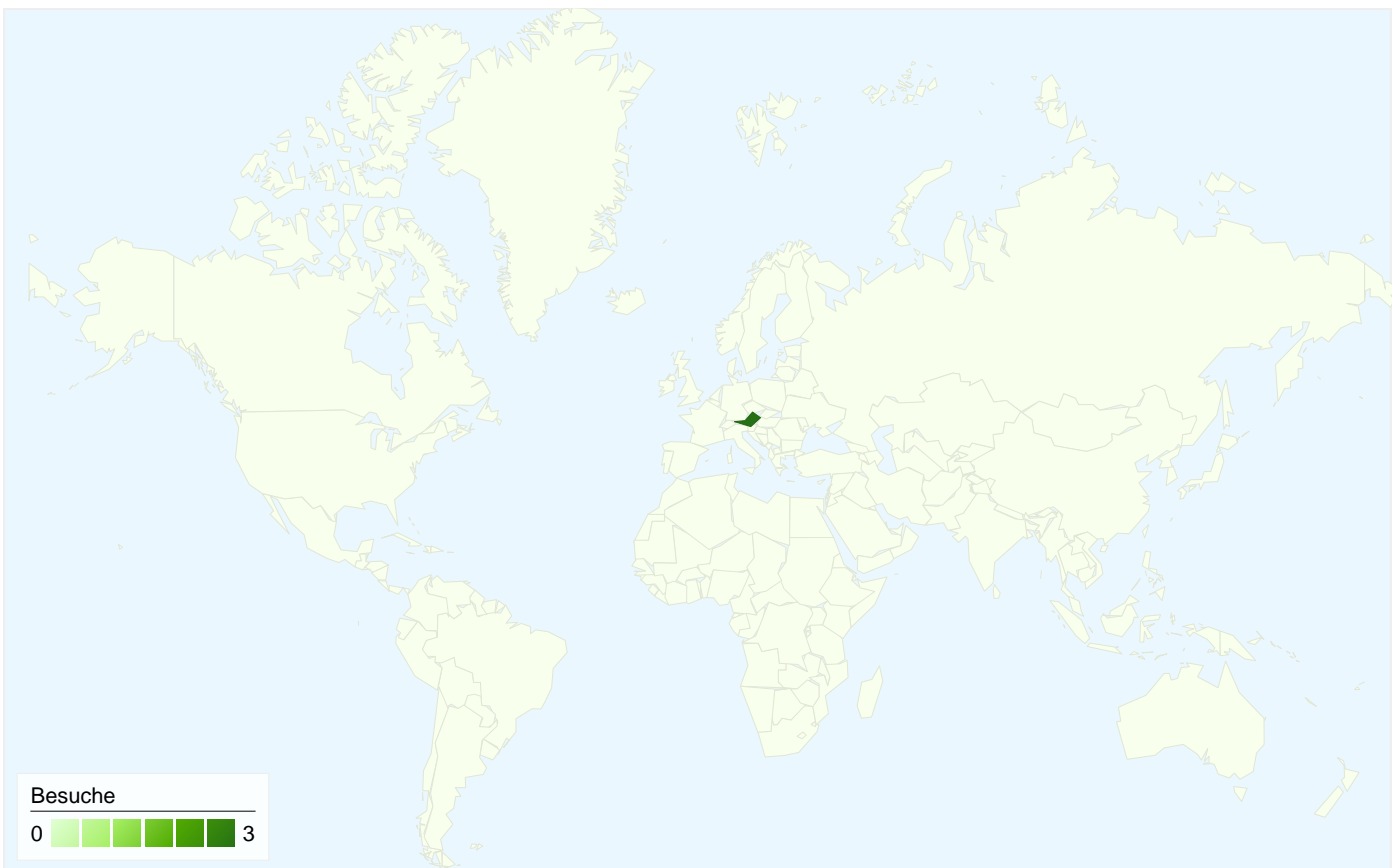
Verweis-Websites
3,00 (100,00 %)

Direkte Zugriffe
0,00 (0,00 %)

Häufigste Zugriffsquellen

Quellen	Besuche	% Besuche
obvsg.at (referral)		
01.04.2011 - 30.04.2011	2	66,67 %
01.04.2010 - 30.04.2010	2	50,00 %
Änderung in %	0,00 %	33,33 %
search.obvsg.at (referral)		
01.04.2011 - 30.04.2011	1	33,33 %
01.04.2010 - 30.04.2010	0	0,00 %
Änderung in %	100,00 %	100,00 %
(direct) ((none))		
01.04.2011 - 30.04.2011	0	0,00 %
01.04.2010 - 30.04.2010	1	25,00 %
Änderung in %	-100,00 %	-100,00 %
search.obvsg.at:1701 (referral)		
01.04.2011 - 30.04.2011	0	0,00 %
01.04.2010 - 30.04.2010	1	25,00 %
Änderung in %	-100,00 %	-100,00 %

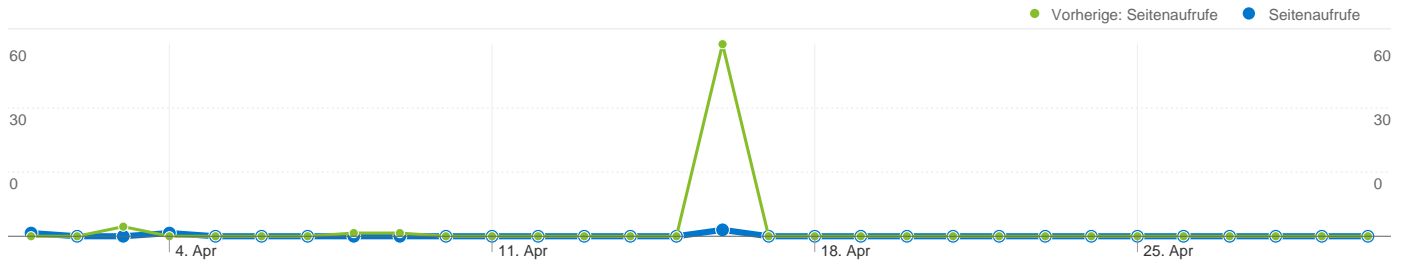
Keywords	Besuche	% Besuche
Für diese Ansicht gibt es keine Daten.		



3 Besuche wurden über 2 Länder/Gebiete vermittelt.

Website-Nutzung

Besuche 3 Vorherige: 4 (-25,00 %)	Seiten/Besuch 1,33 Vorherige: 16,25 (-91,79 %)	Durchschn. Besuchszeit auf der Website 00:00:03 Vorherige: 00:05:15 (-99,15 %)	% Neue Besuche 100,00 % Vorherige: 25,00 % (300,00 %)	Absprungrate 66,67 % Vorherige: 50,00 % (33,33 %)	
Land/Gebiet	Besuche	Seiten/Besuch	Durchschn. Besuchszeit auf der Website	% Neue Besuche	Absprungrate
Austria					
1. April 2011 - 30. April 2011	3	1,33	00:00:03	100,00 %	66,67 %
1. April 2010 - 30. April 2010	3	20,67	00:06:54	0,00 %	66,67 %
Änderung in %	0,00 %	-93,55 %	-99,36 %	100,00 %	0,00 %
Luxembourg					
1. April 2011 - 30. April 2011	0	0,00	00:00:00	0,00 %	0,00 %
1. April 2010 - 30. April 2010	1	3,00	00:00:20	100,00 %	0,00 %
Änderung in %	-100,00 %	-100,00 %	-100,00 %	-100,00 %	0,00 %



Die Seiten auf dieser Website wurden insgesamt 4 Mal angezeigt.

4 Seitenaufufe

Vorherige: 65 (-93,85 %)

4 Eindeutige Zugriffe

Vorherige: 64 (-93,75 %)

66,67 % Absprungrate

Vorherige: 50,00 % (33,33 %)

Beliebteste Webseiten

Seiten	Seitenaufufe	% Seitenaufufe
/F/?local_base=2lklb&func=login		
01.04.2011 - 30.04.2011	2	50,00 %
01.04.2010 - 30.04.2010	3	4,62 %
Änderung in %	-33,33 %	983,33 %
/F/K88HK3SREPSYM7LE76B6EFE1IV1ES5YXR3TJE2NLAU5DGALNSU-10291?func=find-		
01.04.2011 - 30.04.2011	1	25,00 %
01.04.2010 - 30.04.2010	0	0,00 %
Änderung in %	100,00 %	100,00 %
/F?CON_LNG=ger&local_base=2lklb&func=find-c&ccl_term=IDN=AC02922665		
01.04.2011 - 30.04.2011	1	25,00 %
01.04.2010 - 30.04.2010	0	0,00 %
Änderung in %	100,00 %	100,00 %
/F/8UFFEQADPYVD9RTJ4UD54I7JNVX3QVY1HVXRBJMBAE9F6CSD1-01342?func=bor-ill-active		
01.04.2011 - 30.04.2011	0	0,00 %
01.04.2010 - 30.04.2010	1	1,54 %
Änderung in %	-100,00 %	-100,00 %
/F/8UFFEQADPYVD9RTJ4UD54I7JNVX3QVY1HVXRBJMBAE9F6CSD1-03792?func=bor-ill-active		
01.04.2011 - 30.04.2011	0	0,00 %
01.04.2010 - 30.04.2010	1	1,54 %

