

### Website-Nutzung

**4 Besuche**

Vorherige: 7 (-42,86 %)

**25,00 % Absprungrate**

Vorherige: 42,86 % (-41,67 %)

**8 Seitenaufrufe**

Vorherige: 16 (-50,00 %)

**00:00:52 Durchschn. Besuchszeit auf der Website**

Vorherige: 00:14:35 (-94,08 %)

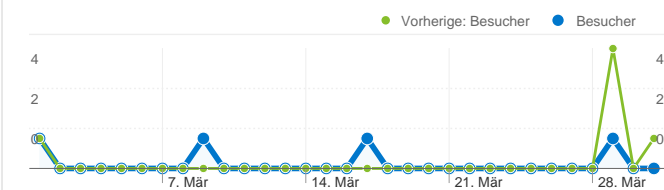
**2,00 Seiten/Besuch**

Vorherige: 2,29 (-12,50 %)

**75,00 % % Neue Besuche**

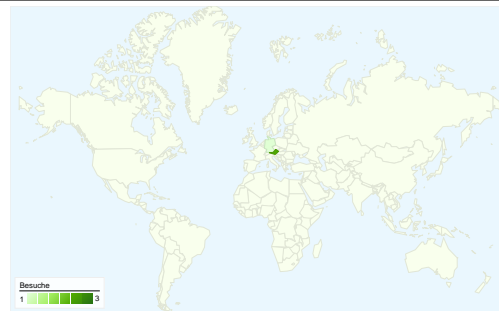
Vorherige: 14,29 % (425,00 %)

### Besucherübersicht

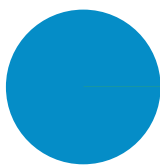


**Besucher**  
**4**

### Karten-Overlay

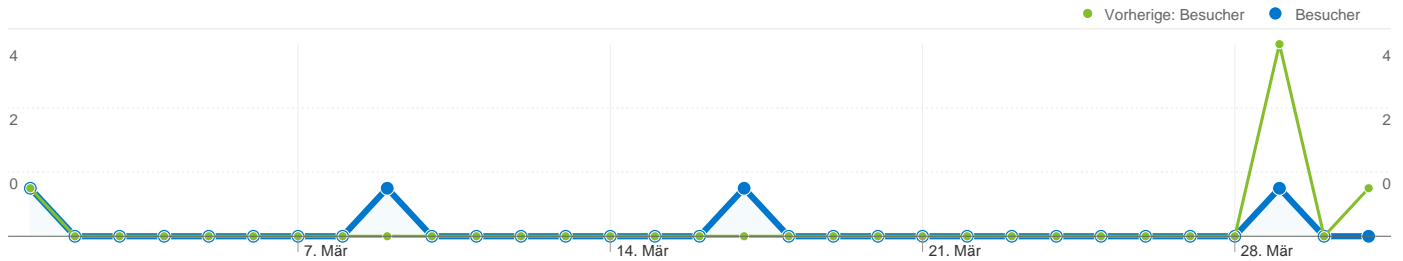


### Übersicht über die Zugriffsquellen



■ **Verweis-Websites**  
 4,00 (100,00 %)  
 ■ **Direkte Zugriffe**  
 0,00 (0,00 %)

Content-Übersicht		
Seiten	Seitenaufrufe	% Seitenaufrufe
/F/?local_base=2lklb&func=login		
01.03.2011 - 31.03.2011	4	50,00 %
01.03.2010 - 31.03.2010	3	18,75 %
Änderung in %	33,33 %	166,67 %
/F/SKN6QEN38TIYGL6CPTYMYX739K2CAN477V49Q7VFISL		
01.03.2011 - 31.03.2011	1	12,50 %
01.03.2010 - 31.03.2010	0	0,00 %
Änderung in %	100,00 %	100,00 %
/F/SLKRXEXKFSHNHQ9VMAL8EYAHSHC6K2HJDG5H1GD3		
01.03.2011 - 31.03.2011	1	12,50 %
01.03.2010 - 31.03.2010	0	0,00 %
Änderung in %	100,00 %	100,00 %
/F/ASC3SRGY6RRC98EG439UQ5I8A1H5LFRCMMHI8UPMX		
01.03.2011 - 31.03.2011	1	12,50 %
01.03.2010 - 31.03.2010	0	0,00 %
Änderung in %	100,00 %	100,00 %
/F/ASC3SRGY6RRC98EG439UQ5I8A1H5LFRCMMHI8UPMX		
01.03.2011 - 31.03.2011	1	12,50 %
01.03.2010 - 31.03.2010	0	0,00 %
Änderung in %	100,00 %	100,00 %



**4 Personen besuchten diese Website.**

**4 Besuche**

Vorherige: 7 (-42,86 %)

**4 Absolut eindeutige Besucher**

Vorherige: 2 (100,00 %)

**8 Seitenaufrufe**

Vorherige: 16 (-50,00 %)

**2,00 Durchschnittliche Anzahl an Seitenaufrufen**

Vorherige: 2,29 (-12,50 %)

**00:00:52 Besuchszeit auf Website**

Vorherige: 00:14:35 (-94,08 %)

**25,00 % Absprungrate**

Vorherige: 42,86 % (-41,67 %)

**75,00 % Neue Besuche**

Vorherige: 14,29 % (425,00 %)

**Technische Profile**

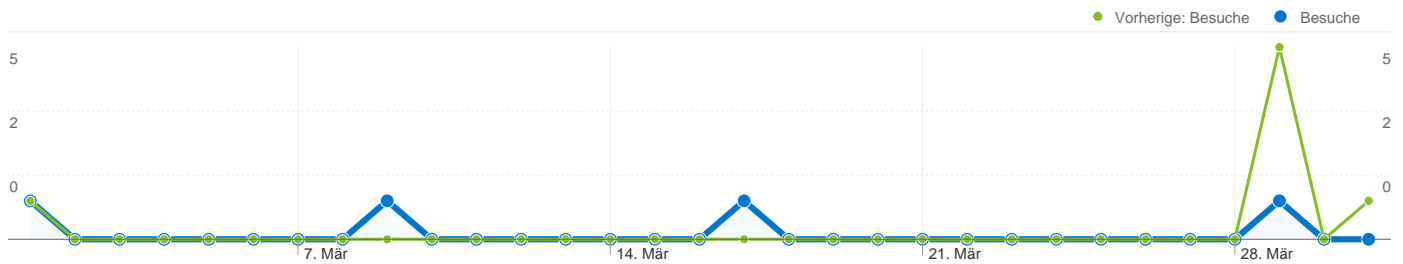
Browser	Besuche	% Besuche	Verbindungsgeschwindigkeit	Besuche	% Besuche
Firefox			Unknown		
01.03.2011 - 31.03.2011	4	100,00 %	01.03.2011 - 31.03.2011	4	100,00 %
01.03.2010 - 31.03.2010	5	71,43 %	01.03.2010 - 31.03.2010	1	14,29 %
Änderung in %	-20,00 %	40,00 %	Änderung in %	300,00 %	600,00 %
Internet Explorer			Cable		
01.03.2011 - 31.03.2011	0	0,00 %	01.03.2011 - 31.03.2011	0	0,00 %
01.03.2010 - 31.03.2010	2	28,57 %	01.03.2010 - 31.03.2010	1	14,29 %
Änderung in %	-100,00 %	-100,00 %	Änderung in %	-100,00 %	-100,00 %
			T1		
			01.03.2011 - 31.03.2011	0	0,00 %
			01.03.2010 - 31.03.2010	5	71,43 %

Änderung in %

-100,00 %

-100,00 %

---



**Alle Zugriffsquellen haben insgesamt 4 Besuche vermittelt.**

**0,00 % Direkte Zugriffe**

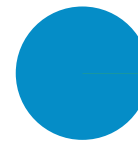
Vorherige: 71,43 % (-100,00 %)

**100,00 % Verweis-Websites**

Vorherige: 28,57 % (250,00 %)

**0,00 % Suchmaschinen**

Vorherige: 0,00 % (0,00 %)



## Häufigste Zugriffsquellen

Quellen	Besuche	% Besuche
bibliothek.ph-noe.ac.at (referral)		
01.03.2011 - 31.03.2011	1	25,00 %
01.03.2010 - 31.03.2010	0	0,00 %
Änderung in %	100,00 %	100,00 %
obvsg.at (referral)		
01.03.2011 - 31.03.2011	1	25,00 %
01.03.2010 - 31.03.2010	1	14,29 %
Änderung in %	0,00 %	75,00 %
pbn.lsr-noe.gv.at (referral)		
01.03.2011 - 31.03.2011	1	25,00 %
01.03.2010 - 31.03.2010	0	0,00 %
Änderung in %	100,00 %	100,00 %
vbk.ac.at (referral)		
01.03.2011 - 31.03.2011	1	25,00 %
01.03.2010 - 31.03.2010	0	0,00 %
Änderung in %	100,00 %	100,00 %
(direct) ((none))		
01.03.2011 - 31.03.2011	0	0,00 %
01.03.2010 - 31.03.2010	5	71,43 %

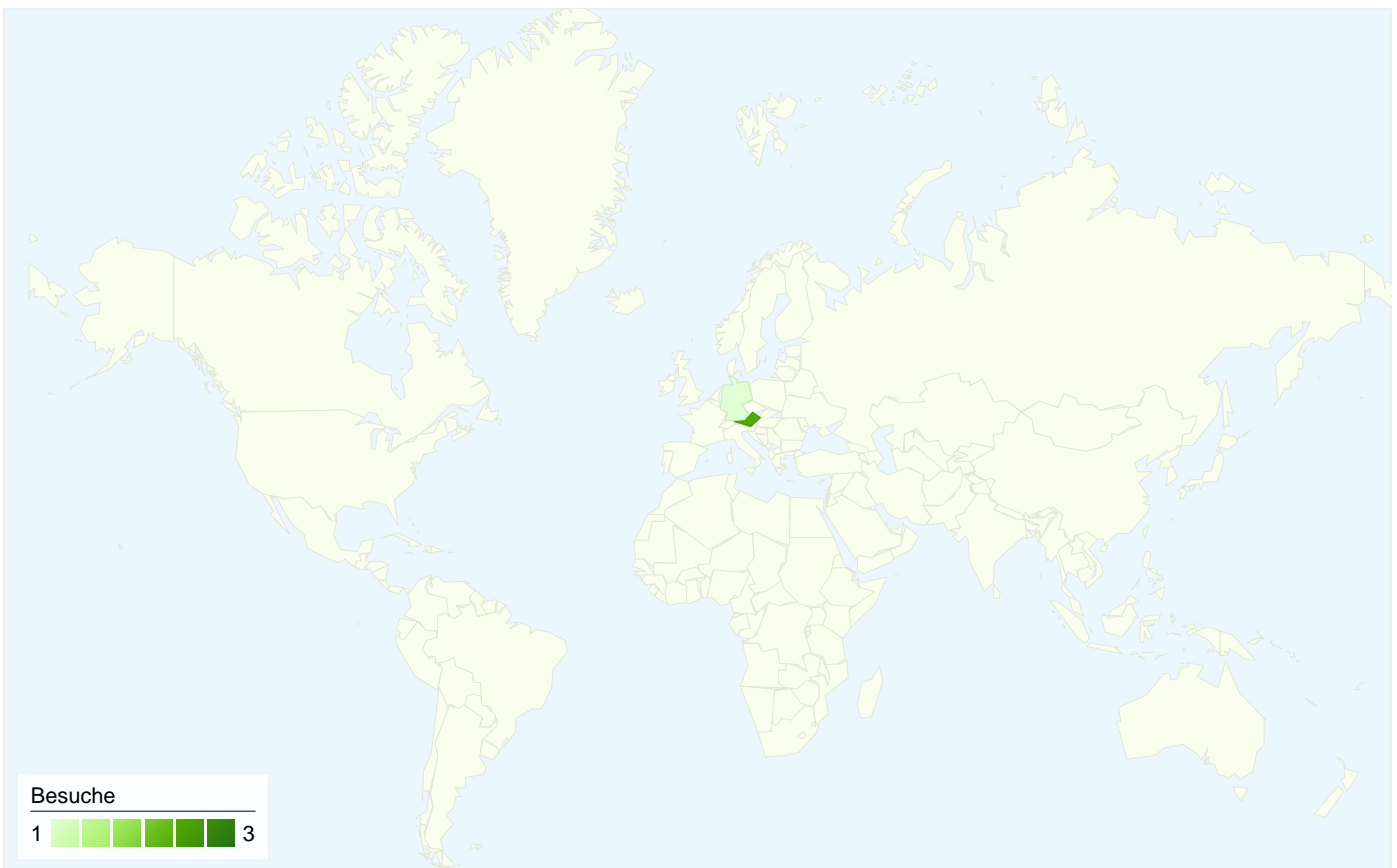
Keywords	Besuche	% Besuche
Für diese Ansicht gibt es keine Daten.		

Änderung in %

-100,00 %

-100,00 %

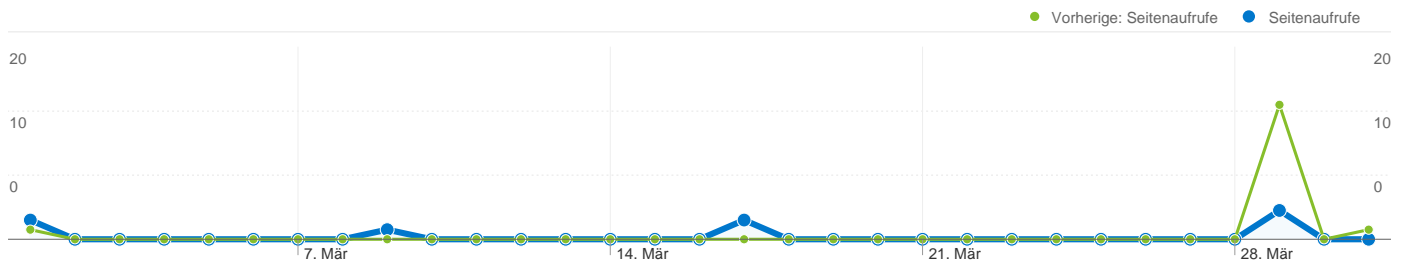
---



**4 Besuche wurden über 2 Länder/Gebiete vermittelt.**

Website-Nutzung

<b>Besuche</b> <b>4</b> Vorherige: 7 (-42,86 %)	<b>Seiten/Besuch</b> <b>2,00</b> Vorherige: 2,29 (-12,50 %)	<b>Durchschn. Besuchszeit auf der Website</b> <b>00:00:52</b> Vorherige: 00:14:35 (-94,08 %)	<b>% Neue Besuche</b> <b>75,00 %</b> Vorherige: 14,29 % (425,00 %)	<b>Absprungrate</b> <b>25,00 %</b> Vorherige: 42,86 % (-41,67 %)	
Land/Gebiet	Besuche	Seiten/Besuch	Durchschn. Besuchszeit auf der Website	% Neue Besuche	Absprungrate
<b>Austria</b>					
1. März 2011 - 31. März 2011	<b>3</b>	1,67	00:00:04	66,67 %	33,33 %
1. März 2010 - 31. März 2010	<b>7</b>	2,29	00:14:35	14,29 %	42,86 %
Änderung in %	<b>-57,14 %</b>	<b>-27,08 %</b>	<b>-99,58 %</b>	<b>366,67 %</b>	<b>-22,22 %</b>
<b>Germany</b>					
1. März 2011 - 31. März 2011	<b>1</b>	3,00	00:03:16	100,00 %	0,00 %
1. März 2010 - 31. März 2010	<b>0</b>	0,00	00:00:00	0,00 %	0,00 %
Änderung in %	<b>100,00 %</b>	<b>100,00 %</b>	<b>100,00 %</b>	<b>100,00 %</b>	<b>0,00 %</b>



**Die Seiten auf dieser Website wurden insgesamt 8 Mal angezeigt.**

**8 Seitenaufufe**

Vorherige: 16 (-50,00 %)

**6 Eindeutige Zugriffe**

Vorherige: 15 (-60,00 %)

**25,00 % Absprungrate**

Vorherige: 42,86 % (-41,67 %)

## Beliebteste Webseiten

Seiten	Seitenaufufe	% Seitenaufufe
<b>/F/?local_base=2lklb&amp;func=login</b>		
01.03.2011 - 31.03.2011	4	50,00 %
01.03.2010 - 31.03.2010	3	18,75 %
Änderung in %	33,33 %	166,67 %
<b>/F/SKN6QEN38TIYGL6CPTYMYX739K2CAN477V49Q7VFISL62CG7P2-14538?func=find-b-0&amp;local_base=2lklb</b>		
01.03.2011 - 31.03.2011	1	12,50 %
01.03.2010 - 31.03.2010	0	0,00 %
Änderung in %	100,00 %	100,00 %
<b>/F/ASC3SRGY6RRC98EG439UQ5I8A1H5LFRCMMHI8UPMXAKDKMSXRN-52345?func=find-b-0&amp;local_base=2lklb</b>		
01.03.2011 - 31.03.2011	1	12,50 %
01.03.2010 - 31.03.2010	0	0,00 %
Änderung in %	100,00 %	100,00 %
<b>/F/SLKRXEXKFSHNHQ9VMAL8EYAHSHC6K2HJDG5H1GD3DDB5CA6F6T-15717?func=find-</b>		
01.03.2011 - 31.03.2011	1	12,50 %
01.03.2010 - 31.03.2010	0	0,00 %
Änderung in %	100,00 %	100,00 %
<b>/F/ASC3SRGY6RRC98EG439UQ5I8A1H5LFRCMMHI8UPMXAKDKMSXRN-50516?func=file&amp;file_name=base-list</b>		
01.03.2011 - 31.03.2011	1	12,50 %
01.03.2010 - 31.03.2010	0	0,00 %



