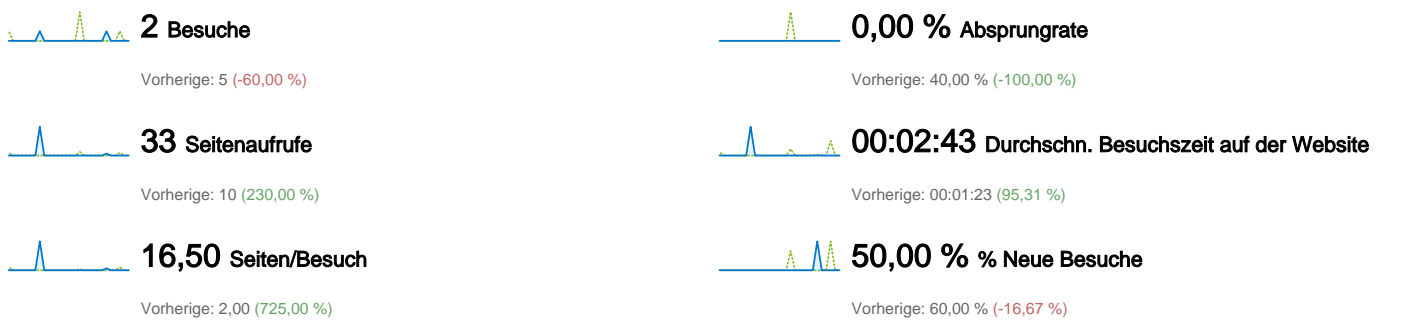
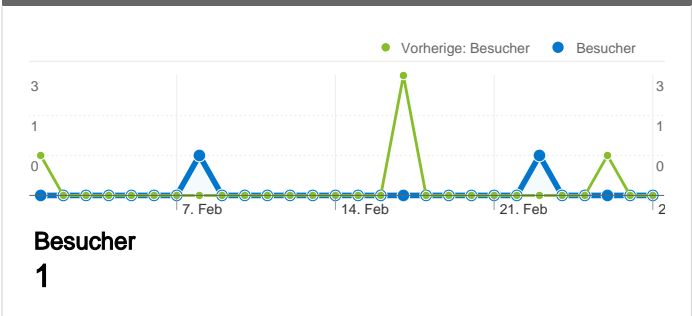



Website-Nutzung



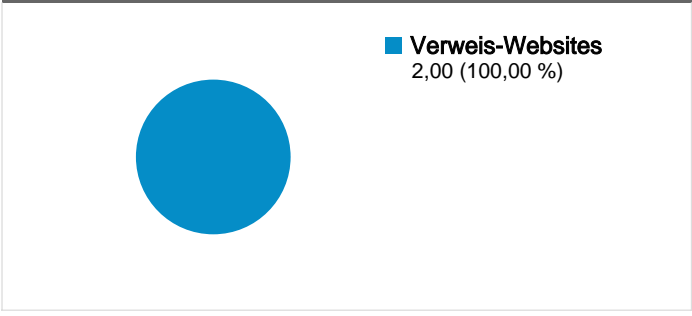
Besucherübersicht



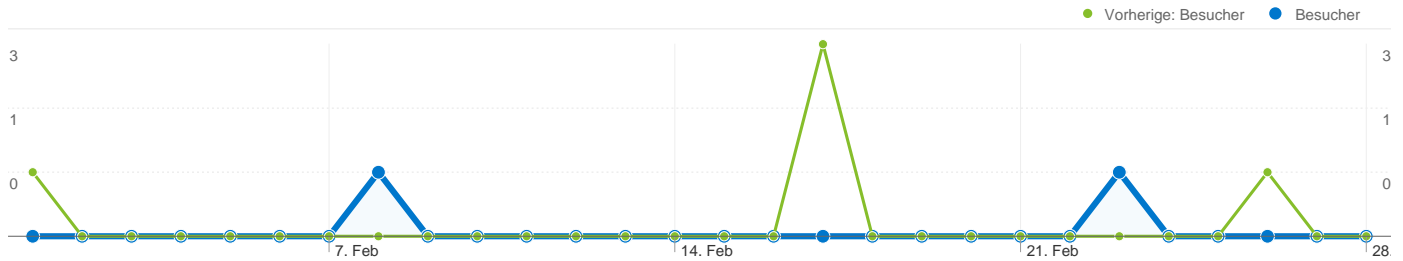
Karten-Overlay



Übersicht über die Zugriffsquellen



Content-Übersicht		
Seiten	Seitenaufrufe	% Seitenaufrufe
/F/?local_base=2lklb&func=login		
01.02.2011 - 28.02.2011	13	39,39 %
01.02.2010 - 28.02.2010	7	70,00 %
Änderung in %	85,71 %	-43,72 %
/F/9C34X3SM7PIY6XESH9HX41IS3M9S26FM545PUCT4DBT		
01.02.2011 - 28.02.2011	2	6,06 %
01.02.2010 - 28.02.2010	0	0,00 %
Änderung in %	100,00 %	100,00 %
/F/9C34X3SM7PIY6XESH9HX41IS3M9S26FM545PUCT4DBT		
01.02.2011 - 28.02.2011	2	6,06 %
01.02.2010 - 28.02.2010	0	0,00 %
Änderung in %	100,00 %	100,00 %
/F/1GK6MU8DKXAP8A22XI928F42U3KQ1BM36FUI2VIBCDR		
01.02.2011 - 28.02.2011	2	6,06 %
01.02.2010 - 28.02.2010	0	0,00 %
Änderung in %	100,00 %	100,00 %
/F/PLGCAGDV6HRQ2DFJNR5KHJFSILXXDKREXXJKTNQLV		
01.02.2011 - 28.02.2011	1	3,03 %
01.02.2010 - 28.02.2010	0	0,00 %
Änderung in %	100,00 %	100,00 %



1 Personen besuchten diese Website.

2 Besuche

Vorherige: 5 (-60,00 %)

1 Absolut eindeutige Besucher

Vorherige: 4 (-75,00 %)

33 Seitenaufrufe

Vorherige: 10 (230,00 %)

16,50 Durchschnittliche Anzahl an Seitenaufrufen

Vorherige: 2,00 (725,00 %)

00:02:43 Besuchszeit auf Website

Vorherige: 00:01:23 (95,31 %)

0,00 % Absprungrate

Vorherige: 40,00 % (-100,00 %)

50,00 % Neue Besuche

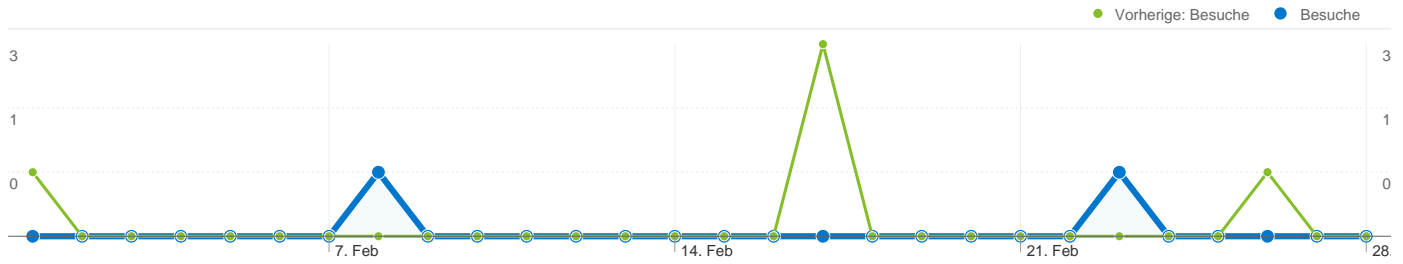
Vorherige: 60,00 % (-16,67 %)

Technische Profile

Browser	Besuche	% Besuche	Verbindungsgeschwindigkeit	Besuche	% Besuche
Mozilla			Unknown		
01.02.2011 - 28.02.2011	1	50,00 %	01.02.2011 - 28.02.2011	2	100,00 %
01.02.2010 - 28.02.2010	0	0,00 %	01.02.2010 - 28.02.2010	1	20,00 %
Änderung in %	100,00 %	100,00 %	Änderung in %	100,00 %	400,00 %
Firefox			Dialup		
01.02.2011 - 28.02.2011	1	50,00 %	01.02.2011 - 28.02.2011	0	0,00 %
01.02.2010 - 28.02.2010	1	20,00 %	01.02.2010 - 28.02.2010	1	20,00 %
Änderung in %	0,00 %	150,00 %	Änderung in %	-100,00 %	-100,00 %
Safari			Cable		
01.02.2011 - 28.02.2011	0	0,00 %	01.02.2011 - 28.02.2011	0	0,00 %
01.02.2010 - 28.02.2010	1	20,00 %	01.02.2010 - 28.02.2010	1	20,00 %

Änderung in %	-100,00 %	-100,00 %
Internet Explorer		
01.02.2011 - 28.02.2011	0	0,00 %
01.02.2010 - 28.02.2010	3	60,00 %
Änderung in %	-100,00 %	-100,00 %

Änderung in %	-100,00 %	-100,00 %
DSL		
01.02.2011 - 28.02.2011	0	0,00 %
01.02.2010 - 28.02.2010	1	20,00 %
Änderung in %	-100,00 %	-100,00 %
T1		
01.02.2011 - 28.02.2011	0	0,00 %
01.02.2010 - 28.02.2010	1	20,00 %
Änderung in %	-100,00 %	-100,00 %



Alle Zugriffsquellen haben insgesamt 2 Besuche vermittelt.

0,00 % Direkte Zugriffe

Vorherige: 0,00 % (0,00 %)


100,00 % Verweis-Websites

Vorherige: 100,00 % (0,00 %)

0,00 % Suchmaschinen

Vorherige: 0,00 % (0,00 %)

Verweis-Websites
2,00 (100,00 %)



Häufigste Zugriffsquellen

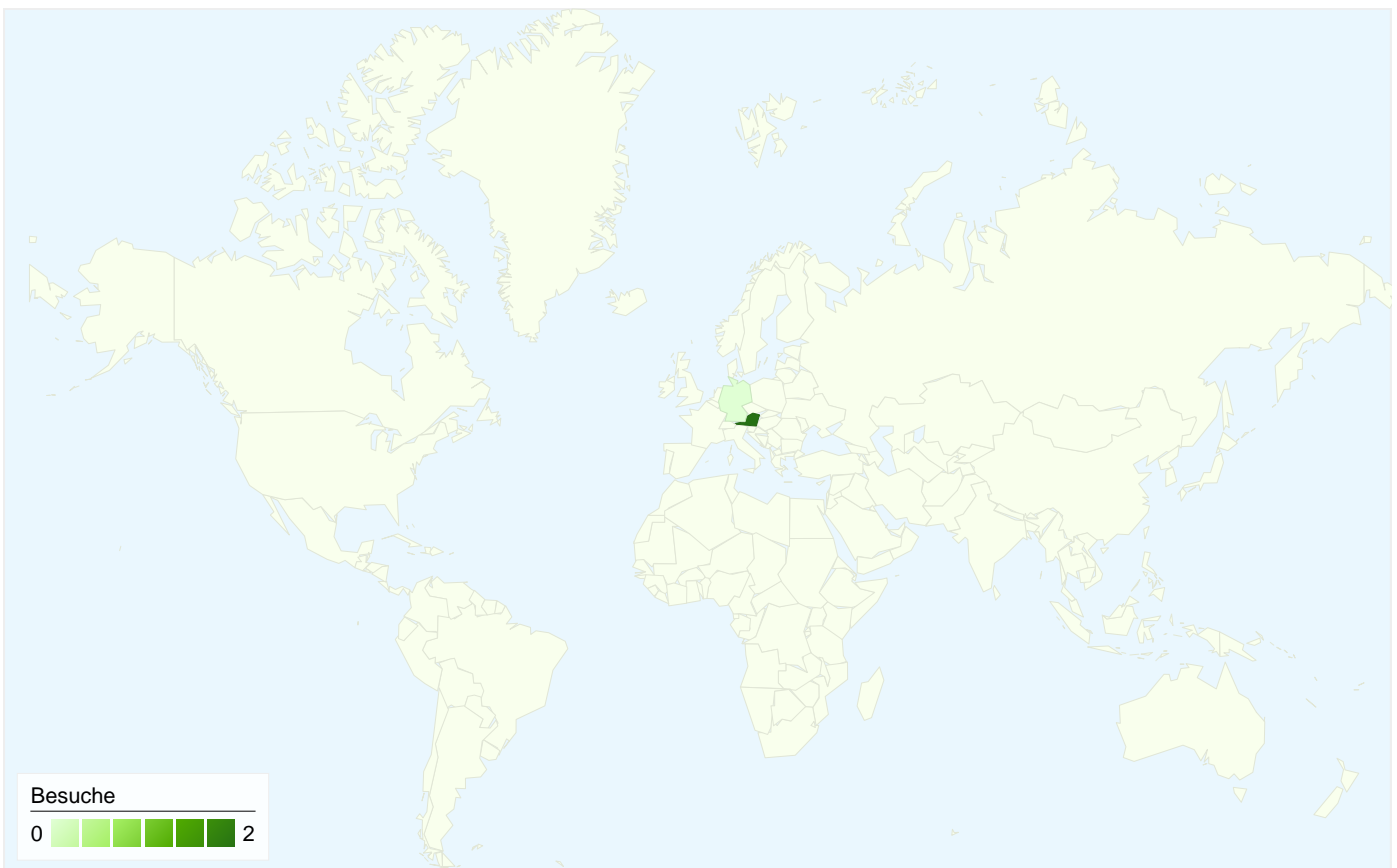
Quellen	Besuche	% Besuche
obvsg.at (referral)		
01.02.2011 - 28.02.2011	1	50,00 %
01.02.2010 - 28.02.2010	2	40,00 %
Änderung in %	-50,00 %	25,00 %
phwien.ac.at (referral)		
01.02.2011 - 28.02.2011	1	50,00 %
01.02.2010 - 28.02.2010	0	0,00 %
Änderung in %	100,00 %	100,00 %
meteor.bibvb.ac.at (referral)		
01.02.2011 - 28.02.2011	0	0,00 %
01.02.2010 - 28.02.2010	1	20,00 %
Änderung in %	-100,00 %	-100,00 %
pbn.lsr-noe.gv.at (referral)		
01.02.2011 - 28.02.2011	0	0,00 %
01.02.2010 - 28.02.2010	1	20,00 %
Änderung in %	-100,00 %	-100,00 %
ph-kaernten.ac.at (referral)		
01.02.2011 - 28.02.2011	0	0,00 %
01.02.2010 - 28.02.2010	1	20,00 %

Keywords	Besuche	% Besuche
Für diese Ansicht gibt es keine Daten.		

Änderung in %

-100,00 %

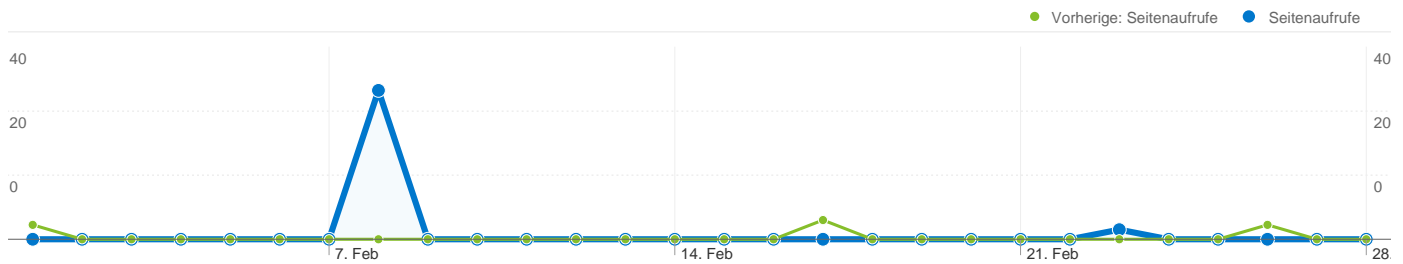
-100,00 %



2 Besuche wurden über 2 Länder/Gebiete vermittelt.

Website-Nutzung

Besuche 2 Vorherige: 5 (-60,00 %)	Seiten/Besuch 16,50 Vorherige: 2,00 (725,00 %)	Durchschn. Besuchszeit auf der Website 00:02:43 Vorherige: 00:01:23 (95,31 %)	% Neue Besuche 50,00 % Vorherige: 60,00 % (-16,67 %)	Absprungrate 0,00 % Vorherige: 40,00 % (-100,00 %)	
Land/Gebiet	Besuche	Seiten/Besuch	Durchschn. Besuchszeit auf der Website	% Neue Besuche	Absprungrate
Austria					
1. Februar 2011 - 28. Februar 2011	2	16,50	00:02:43	50,00 %	0,00 %
1. Februar 2010 - 28. Februar 2010	4	2,00	00:00:50	75,00 %	50,00 %
Änderung in %	-50,00 %	725,00 %	225,00 %	-33,33 %	-100,00 %
Germany					
1. Februar 2011 - 28. Februar 2011	0	0,00	00:00:00	0,00 %	0,00 %
1. Februar 2010 - 28. Februar 2010	1	2,00	00:03:36	0,00 %	0,00 %
Änderung in %	-100,00 %	-100,00 %	-100,00 %	0,00 %	0,00 %




Die Seiten auf dieser Website wurden insgesamt 33 Mal angezeigt.

 **33 Seitenaufrufe**

Vorherige: 10 (230,00 %)

 **18 Eindeutige Zugriffe**

Vorherige: 7 (157,14 %)

 **0,00 % Absprungrate**

Vorherige: 40,00 % (-100,00 %)

Beliebteste Webseiten

Seiten	Seitenaufrufe	% Seitenaufrufe
/F/?local_base=2lklb&func=login		
01.02.2011 - 28.02.2011	13	39,39 %
01.02.2010 - 28.02.2010	7	70,00 %
Änderung in %	85,71 %	-43,72 %
/F/9C34X3SM7PIY6XESH9HX41IS3M9S26FM545PUCT4DBTVCVFS8U-05503?func=find-		
01.02.2011 - 28.02.2011	2	6,06 %
01.02.2010 - 28.02.2010	0	0,00 %
Änderung in %	100,00 %	100,00 %
/F/9C34X3SM7PIY6XESH9HX41IS3M9S26FM545PUCT4DBTVCVFS8U-05241?func=find-		
01.02.2011 - 28.02.2011	2	6,06 %
01.02.2010 - 28.02.2010	0	0,00 %
Änderung in %	100,00 %	100,00 %
/F/1GK6MU8DKXAP8A22XI928F42U3KQ1BM36FUI2VIBCDRKF9YI-06409?func=find-		
01.02.2011 - 28.02.2011	2	6,06 %
01.02.2010 - 28.02.2010	0	0,00 %
Änderung in %	100,00 %	100,00 %
/F/PLGCAGDV6HRQ2DFJNR5KHJFSILXXDKREXXJKTNQLV15M2T16UC-07372?func=find-		
01.02.2011 - 28.02.2011	1	3,03 %
01.02.2010 - 28.02.2010	0	0,00 %

