

**Website-Nutzung**

**5 Besuche**

Vorherige: 8 (-37,50 %)

**40,00 % Absprungrate**

Vorherige: 87,50 % (-54,29 %)

**12 Seitenaufrufe**

Vorherige: 11 (9,09 %)

**00:00:07 Durchschn. Besuchszeit auf der Website**

Vorherige: 00:00:17 (-57,33 %)

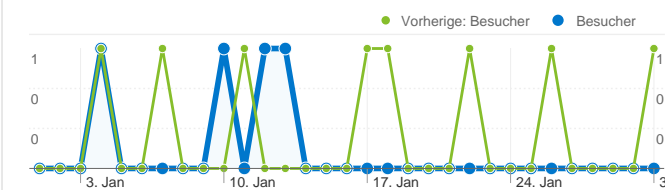
**2,40 Seiten/Besuch**

Vorherige: 1,38 (74,55 %)

**40,00 % % Neue Besuche**

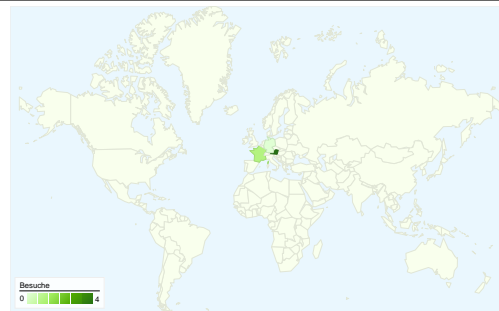
Vorherige: 50,00 % (-20,00 %)

**Besucherübersicht**

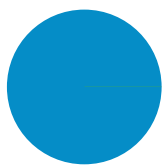


**Besucher**  
**2**

**Karten-Overlay**

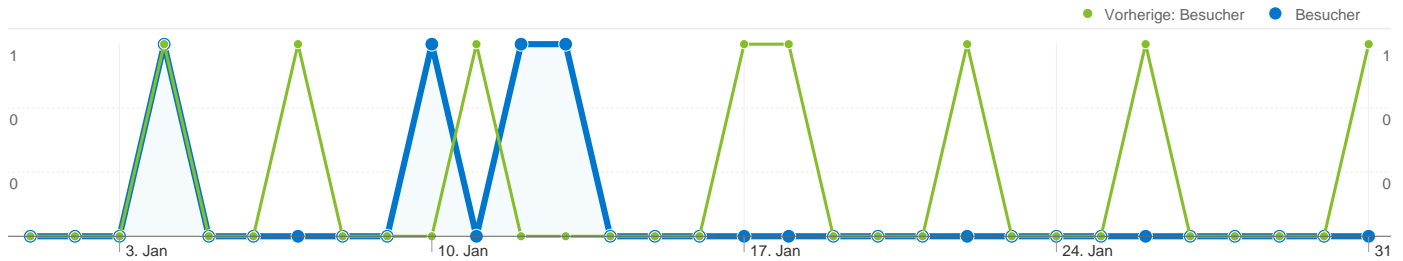


**Übersicht über die Zugriffsquellen**



- **Verweis-Websites**  
5,00 (100,00 %)
- **Suchmaschinen**  
0,00 (0,00 %)

Content-Übersicht		
Seiten	Seitenaufrufe	% Seitenaufrufe
/F/?local_base=2lklb&func=login		
01.01.2011 - 31.01.2011	4	33,33 %
01.01.2010 - 31.01.2010	10	90,91 %
Änderung in %	-60,00 %	-63,33 %
/F/2LLJ7HUE2GFN4VS6FQQR1S7HBNRUXXP5QP3ETYKL		
01.01.2011 - 31.01.2011	1	8,33 %
01.01.2010 - 31.01.2010	0	0,00 %
Änderung in %	100,00 %	100,00 %
/F/YL3RXQ1HT1NY1VNRF7566QI4KYT88XFYVPM682MD4		
01.01.2011 - 31.01.2011	1	8,33 %
01.01.2010 - 31.01.2010	0	0,00 %
Änderung in %	100,00 %	100,00 %
/F/LVP29IBUP97N88GLN9Y21JGDU9R8V6EQ7FHFVMPEHM		
01.01.2011 - 31.01.2011	1	8,33 %
01.01.2010 - 31.01.2010	0	0,00 %
Änderung in %	100,00 %	100,00 %
/F/2VVLIIINV L2NLJ3CYD HQ7Q6K2KSBV6UXKR8EKFKGT4K		
01.01.2011 - 31.01.2011	1	8,33 %
01.01.2010 - 31.01.2010	0	0,00 %
Änderung in %	100,00 %	100,00 %



## 2 Personen besuchten diese Website.

**5 Besuche**

Vorherige: 8 (-37,50 %)

**2 Absolut eindeutige Besucher**

Vorherige: 5 (-60,00 %)

**12 Seitenaufrufe**

Vorherige: 11 (9,09 %)

**2,40 Durchschnittliche Anzahl an Seitenaufrufen**

Vorherige: 1,38 (74,55 %)

**00:00:07 Besuchszeit auf Website**

Vorherige: 00:00:17 (-57,33 %)

**40,00 % Absprungrate**

Vorherige: 87,50 % (-54,29 %)

**40,00 % Neue Besuche**

Vorherige: 50,00 % (-20,00 %)

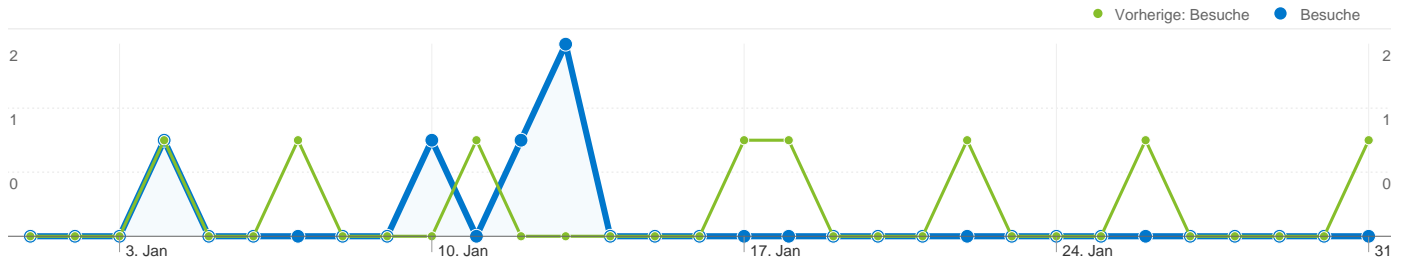
## Technische Profile

Browser	Besuche	% Besuche	Verbindungsgeschwindigkeit	Besuche	% Besuche
<b>Internet Explorer</b>			<b>T1</b>		
01.01.2011 - 31.01.2011	4	80,00 %	01.01.2011 - 31.01.2011	2	40,00 %
01.01.2010 - 31.01.2010	1	12,50 %	01.01.2010 - 31.01.2010	2	25,00 %
Änderung in %	300,00 %	540,00 %	Änderung in %	0,00 %	60,00 %
<b>Firefox</b>			<b>Unknown</b>		
01.01.2011 - 31.01.2011	1	20,00 %	01.01.2011 - 31.01.2011	2	40,00 %
01.01.2010 - 31.01.2010	6	75,00 %	01.01.2010 - 31.01.2010	2	25,00 %
Änderung in %	-83,33 %	-73,33 %	Änderung in %	0,00 %	60,00 %
<b>Safari</b>			<b>DSL</b>		
01.01.2011 - 31.01.2011	0	0,00 %	01.01.2011 - 31.01.2011	1	20,00 %
01.01.2010 - 31.01.2010	1	12,50 %	01.01.2010 - 31.01.2010	2	25,00 %

Änderung in %                      -100,00 %      -100,00 %

Änderung in %                      -50,00 %      -20,00 %

Cable		
01.01.2011 - 31.01.2011	0	0,00 %
01.01.2010 - 31.01.2010	1	12,50 %
Änderung in %	-100,00 %	-100,00 %
Dialup		
01.01.2011 - 31.01.2011	0	0,00 %
01.01.2010 - 31.01.2010	1	12,50 %
Änderung in %	-100,00 %	-100,00 %



**Alle Zugriffsquellen haben insgesamt 5 Besuche vermittelt.**



## Häufigste Zugriffsquellen

Quellen	Besuche	% Besuche
<b>vbk.ac.at (referral)</b>		
01.01.2011 - 31.01.2011	2	40,00 %
01.01.2010 - 31.01.2010	0	0,00 %
Änderung in %	100,00 %	100,00 %
<b>aleph.sbg.ac.at (referral)</b>		
01.01.2011 - 31.01.2011	1	20,00 %
01.01.2010 - 31.01.2010	0	0,00 %
Änderung in %	100,00 %	100,00 %
<b>ktn.gv.at (referral)</b>		
01.01.2011 - 31.01.2011	1	20,00 %
01.01.2010 - 31.01.2010	0	0,00 %
Änderung in %	100,00 %	100,00 %
<b>pbn.lsr-noe.gv.at (referral)</b>		
01.01.2011 - 31.01.2011	1	20,00 %
01.01.2010 - 31.01.2010	0	0,00 %
Änderung in %	100,00 %	100,00 %
<b>google (organic)</b>		
01.01.2011 - 31.01.2011	0	0,00 %
01.01.2010 - 31.01.2010	1	12,50 %

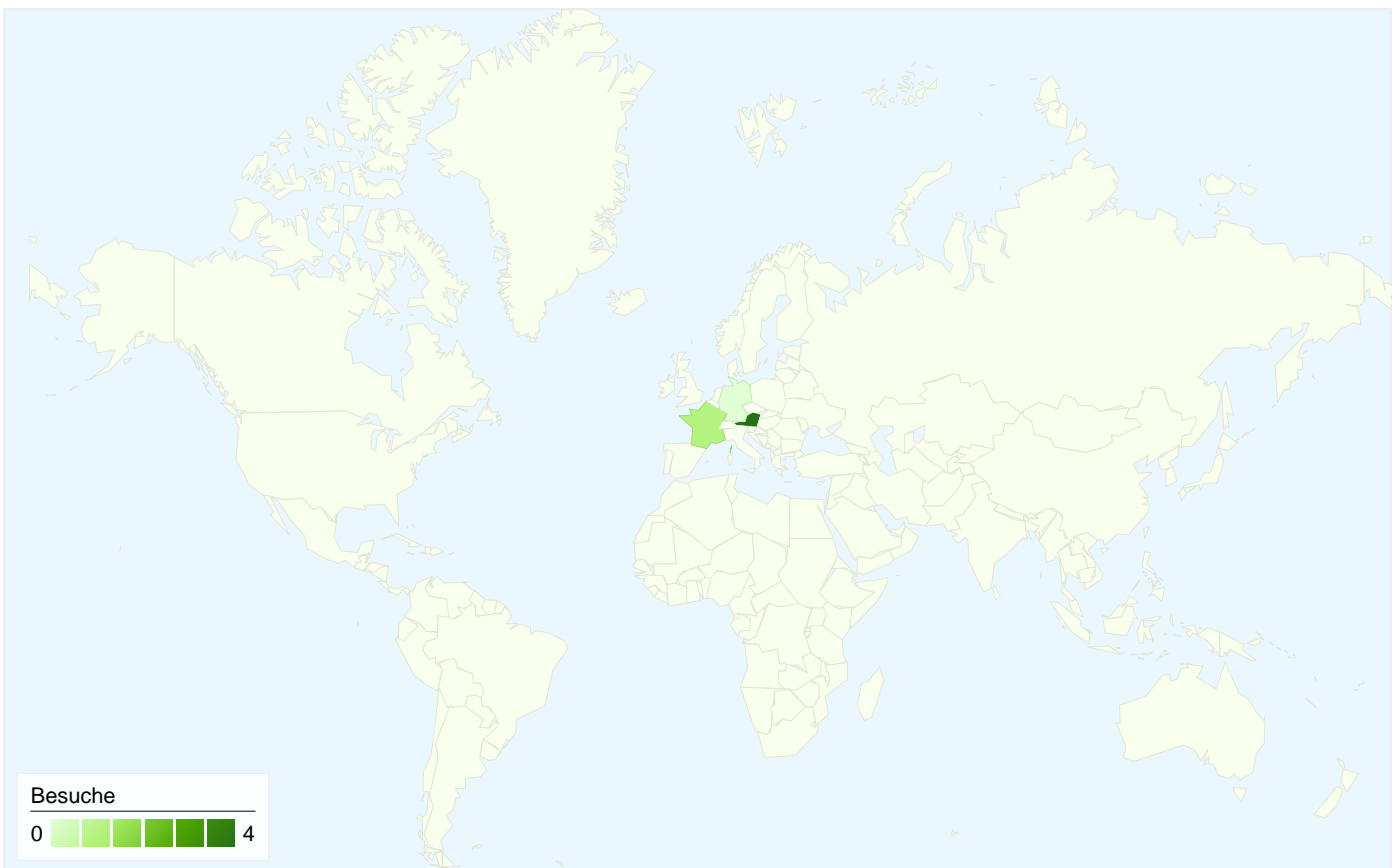
Keywords	Besuche	% Besuche
<b>opac ph wien</b>		
01.01.2011 - 31.01.2011	0	0,00 %
01.01.2010 - 31.01.2010	1	100,00 %
Änderung in %	-100,00 %	-100,00 %

Änderung in %

-100,00 %

-100,00 %

---



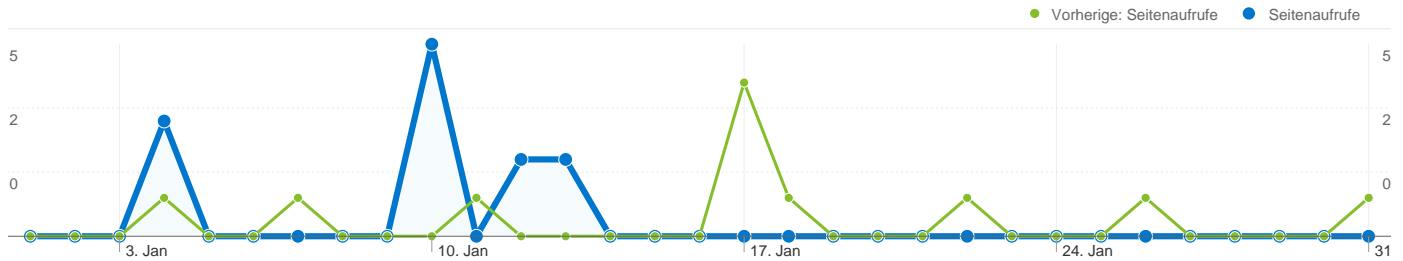
**5 Besuche wurden über 3 Länder/Gebiete vermittelt.**

Website-Nutzung

<b>Besuche</b> <b>5</b> Vorherige: 8 (-37,50 %)	<b>Seiten/Besuch</b> <b>2,40</b> Vorherige: 1,38 (74,55 %)	<b>Durchschn. Besuchszeit auf der Website</b> <b>00:00:07</b> Vorherige: 00:00:17 (-57,33 %)	<b>% Neue Besuche</b> <b>40,00 %</b> Vorherige: 50,00 % (-20,00 %)	<b>Absprungrate</b> <b>40,00 %</b> Vorherige: 87,50 % (-54,29 %)	
Land/Gebiet	Besuche	Seiten/Besuch	Durchschn. Besuchszeit auf der Website	% Neue Besuche	Absprungrate
<b>Austria</b>					
1. Januar 2011 - 31. Januar 2011	4	2,25	00:00:03	25,00 %	50,00 %
1. Januar 2010 - 31. Januar 2010	7	1,43	00:00:19	57,14 %	85,71 %
Änderung in %	<b>-42,86 %</b>	57,50 %	<b>-85,74 %</b>	<b>-56,25 %</b>	<b>-41,67 %</b>
<b>France</b>					
1. Januar 2011 - 31. Januar 2011	1	3,00	00:00:25	100,00 %	0,00 %
1. Januar 2010 - 31. Januar 2010	0	0,00	00:00:00	0,00 %	0,00 %
Änderung in %	<b>100,00 %</b>	100,00 %	100,00 %	100,00 %	0,00 %
<b>Germany</b>					
1. Januar 2011 - 31. Januar 2011	0	0,00	00:00:00	0,00 %	0,00 %
1. Januar 2010 - 31. Januar 2010	1	1,00	00:00:00	0,00 %	100,00 %

Änderung in %	-100,00 %	-100,00 %	0,00 %	0,00 %	-100,00 %
					1-3 von 3





**Die Seiten auf dieser Website wurden insgesamt 12 Mal angezeigt.**

**12 Seitenaufufe**

Vorherige: 11 (9,09 %)

**12 Eindeutige Zugriffe**

Vorherige: 9 (33,33 %)

**40,00 % Absprungrate**

Vorherige: 87,50 % (-54,29 %)

**Beliebteste Webseiten**

Seiten	Seitenaufufe	% Seitenaufufe
<b>/F/?local_base=2lklb&amp;func=login</b>		
01.01.2011 - 31.01.2011	4	33,33 %
01.01.2010 - 31.01.2010	10	90,91 %
Änderung in %	-60,00 %	-63,33 %
<b>/F/2LLJ7HUE2GFN4VS6FQQR1S7HBNRUXXP5QP3ETYL6UHJAEAKP-29655?func=find-b-0&amp;local_base=2lklb</b>		
01.01.2011 - 31.01.2011	1	8,33 %
01.01.2010 - 31.01.2010	0	0,00 %
Änderung in %	100,00 %	100,00 %
<b>/F/YL3RXQ1HT1NY1VNR7566QI4KYT88XFYVPM682MD447K2D7UR-29726?func=find-b-0&amp;local_base=2lklb</b>		
01.01.2011 - 31.01.2011	1	8,33 %
01.01.2010 - 31.01.2010	0	0,00 %
Änderung in %	100,00 %	100,00 %
<b>/F/LVP29IBUP97N88GLN9Y21JGDU9R8V6EQ7FHFVMPHEMV1T36B2C-45607?func=find-b-0&amp;local_base=2lklb</b>		
01.01.2011 - 31.01.2011	1	8,33 %
01.01.2010 - 31.01.2010	0	0,00 %
Änderung in %	100,00 %	100,00 %
<b>/F/2VVLIIINV2LNJ3CYD7HQ7Q6K2KSBV6UXKR8EKFKGT4KDGTYQXGB-58857</b>		
01.01.2011 - 31.01.2011	1	8,33 %
01.01.2010 - 31.01.2010	0	0,00 %

