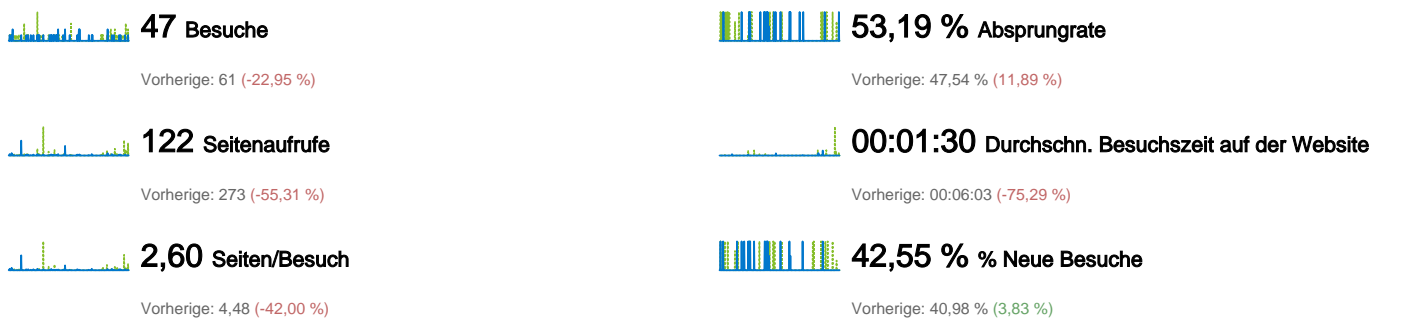
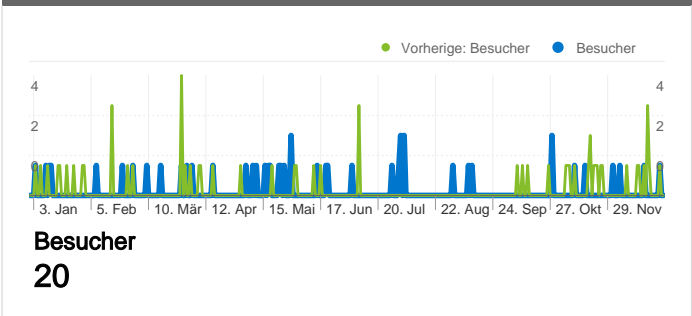



Website-Nutzung



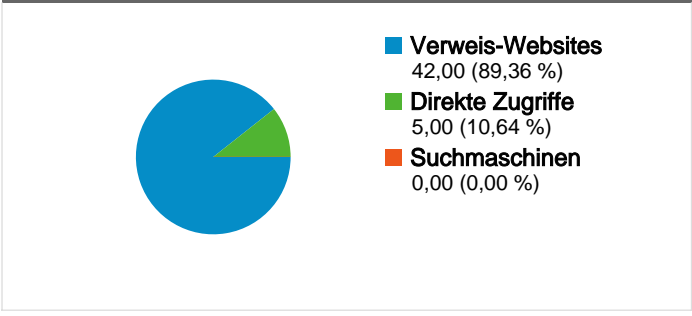
Besucherübersicht



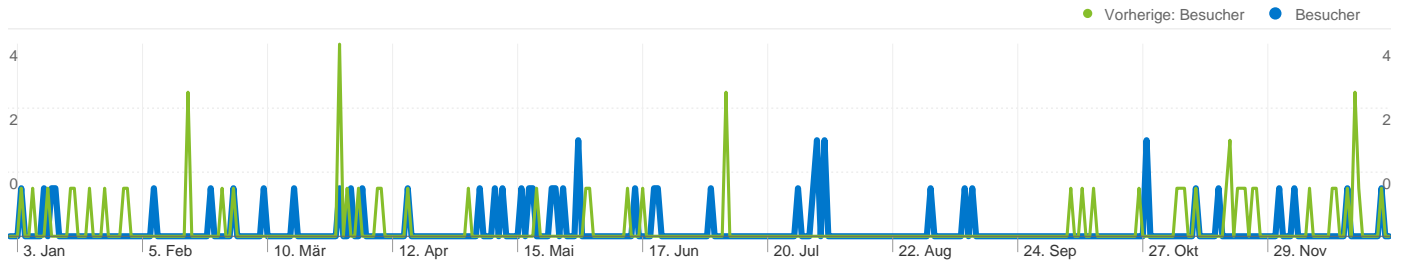
Karten-Overlay



Übersicht über die Besucherquellen



Content-Übersicht		
Seiten	Seitenaufrufe	% Seitenaufrufe
/F/?local_base=2lklb&func=login		
01.01.2011 - 31.12.2011	46	37,70 %
01.01.2010 - 31.12.2010	57	20,88 %
Änderung in %	-19,30 %	80,59 %
/F/B4116E48AF9VMV91C64GYCBAE5EAGRQYNBEB2JL873		
01.01.2011 - 31.12.2011	6	4,92 %
01.01.2010 - 31.12.2010	0	0,00 %
Änderung in %	100,00 %	100,00 %
/F/9C34X3SM7PIY6XESH9HX41IS3M9S26FM545PUCT4DBT		
01.01.2011 - 31.12.2011	2	1,64 %
01.01.2010 - 31.12.2010	0	0,00 %
Änderung in %	100,00 %	100,00 %
/F/B4116E48AF9VMV91C64GYCBAE5EAGRQYNBEB2JL873		
01.01.2011 - 31.12.2011	2	1,64 %
01.01.2010 - 31.12.2010	0	0,00 %
Änderung in %	100,00 %	100,00 %
/F/9C34X3SM7PIY6XESH9HX41IS3M9S26FM545PUCT4DBT		
01.01.2011 - 31.12.2011	2	1,64 %
01.01.2010 - 31.12.2010	0	0,00 %
Änderung in %	100,00 %	100,00 %



20 Personen besuchten diese Website.

 **47 Besuche**

Vorherige: 61 (-22,95 %)

 **20 Absolut eindeutige Besucher**

Vorherige: 26 (-23,08 %)

 **122 Seitenaufrufe**

Vorherige: 273 (-55,31 %)

 **2,60 Durchschnittliche Anzahl an Seitenaufrufen**

Vorherige: 4,48 (-42,00 %)

 **00:01:30 Besuchszeit auf Website**

Vorherige: 00:06:03 (-75,29 %)

 **53,19 % Absprungrate**

Vorherige: 47,54 % (11,89 %)

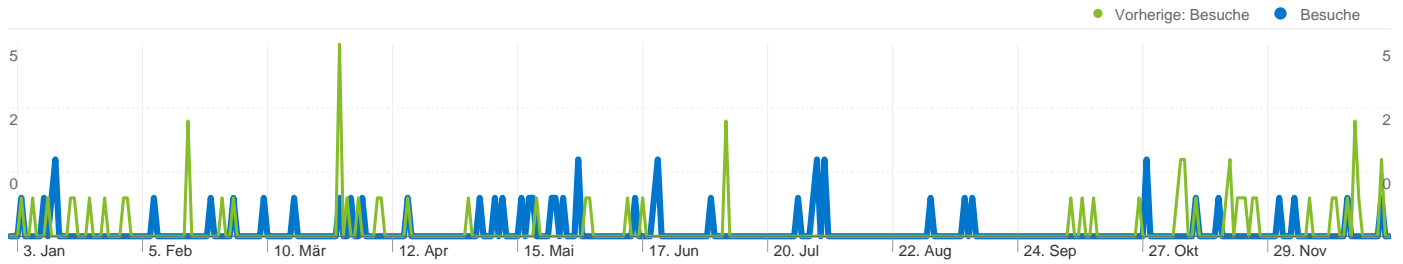
 **42,55 % Neue Besuche**

Vorherige: 40,98 % (3,83 %)

Technische Profile

Browser	Besuche	% Besuche
Firefox		
01.01.2011 - 31.12.2011	28	59,57 %
01.01.2010 - 31.12.2010	41	67,21 %
Änderung in %	-31,71 %	-11,36 %
Internet Explorer		
01.01.2011 - 31.12.2011	15	31,91 %
01.01.2010 - 31.12.2010	18	29,51 %
Änderung in %	-16,67 %	8,16 %
Chrome		
01.01.2011 - 31.12.2011	2	4,26 %
01.01.2010 - 31.12.2010	0	0,00 %

Änderung in %	100,00 %	100,00 %
Mozilla		
01.01.2011 - 31.12.2011	1	2,13 %
01.01.2010 - 31.12.2010	0	0,00 %
Änderung in %	100,00 %	100,00 %
Opera		
01.01.2011 - 31.12.2011	1	2,13 %
01.01.2010 - 31.12.2010	0	0,00 %
Änderung in %	100,00 %	100,00 %



Alle Besucherquellen haben insgesamt 47 Besuche vermittelt.

10,64 % Direkte Zugriffe

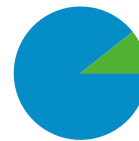
Vorherige: 21,31 % (-50,08 %)

89,36 % Verweis-Websites

Vorherige: 77,05 % (15,98 %)

0,00 % Suchmaschinen

Vorherige: 1,64 % (-100,00 %)



- **Verweis-Websites**
42,00 (89,36 %)
- **Direkte Zugriffe**
5,00 (10,64 %)
- **Suchmaschinen**
0,00 (0,00 %)

Häufigste Besucherquellen

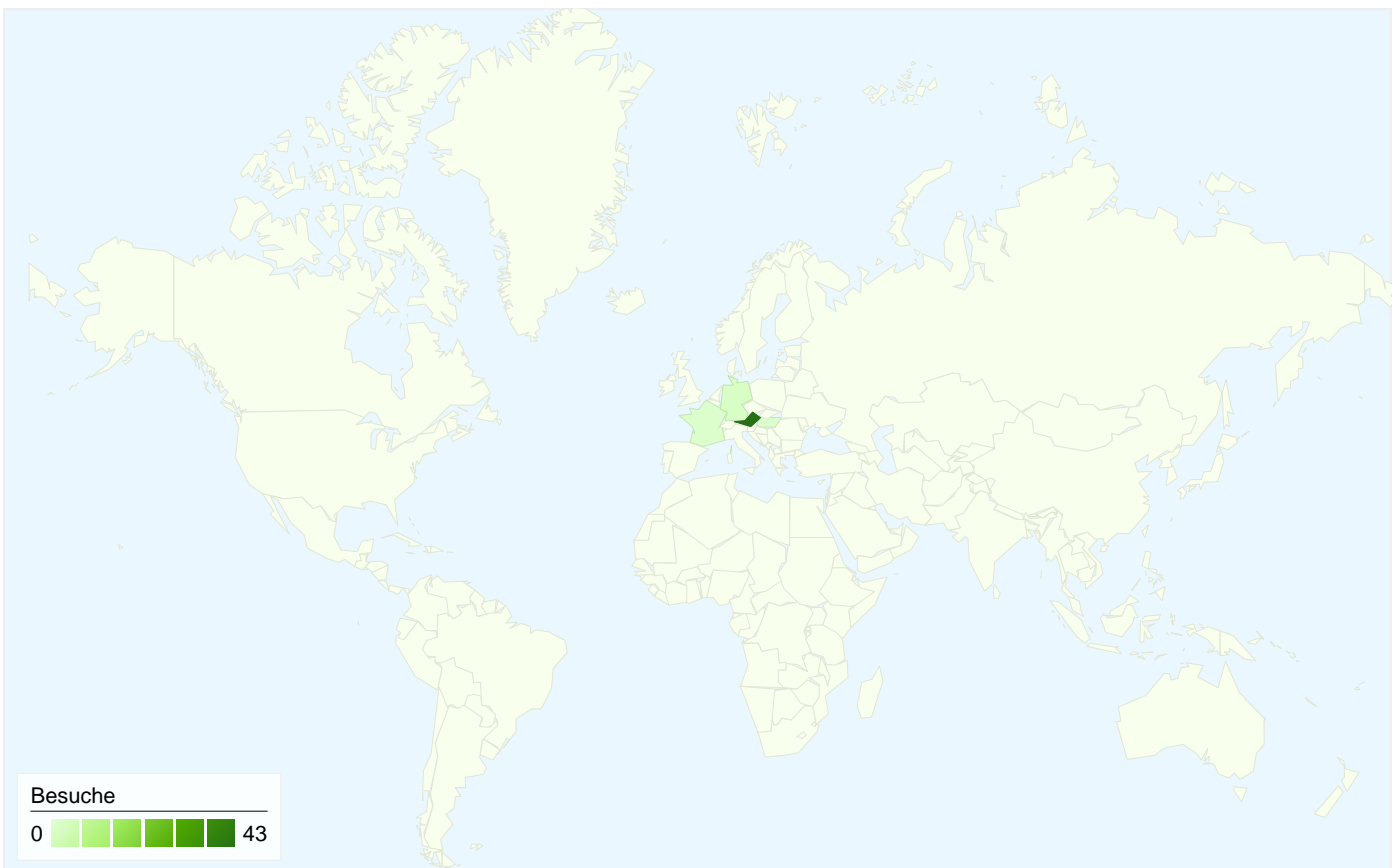
Quellen	Besuche	% Besuche
obvsg.at (referral)		
01.01.2011 - 31.12.2011	16	34,04 %
01.01.2010 - 31.12.2010	26	42,62 %
Änderung in %	-38,46 %	-20,13 %
vbk.ac.at (referral)		
01.01.2011 - 31.12.2011	9	19,15 %
01.01.2010 - 31.12.2010	2	3,28 %
Änderung in %	350,00 %	484,04 %
pbn.lsr-noe.gv.at (referral)		
01.01.2011 - 31.12.2011	6	12,77 %
01.01.2010 - 31.12.2010	5	8,20 %
Änderung in %	20,00 %	55,74 %
(direct) ((none))		
01.01.2011 - 31.12.2011	5	10,64 %
01.01.2010 - 31.12.2010	13	21,31 %
Änderung in %	-61,54 %	-50,08 %
ph-ooe.at (referral)		
01.01.2011 - 31.12.2011	2	4,26 %
01.01.2010 - 31.12.2010	1	1,64 %

Keywords	Besuche	% Besuche
opac ph wien		
01.01.2011 - 31.12.2011	0	0,00 %
01.01.2010 - 31.12.2010	1	100,00 %
Änderung in %	-100,00 %	-100,00 %

Änderung in %

100,00 %

159,57 %

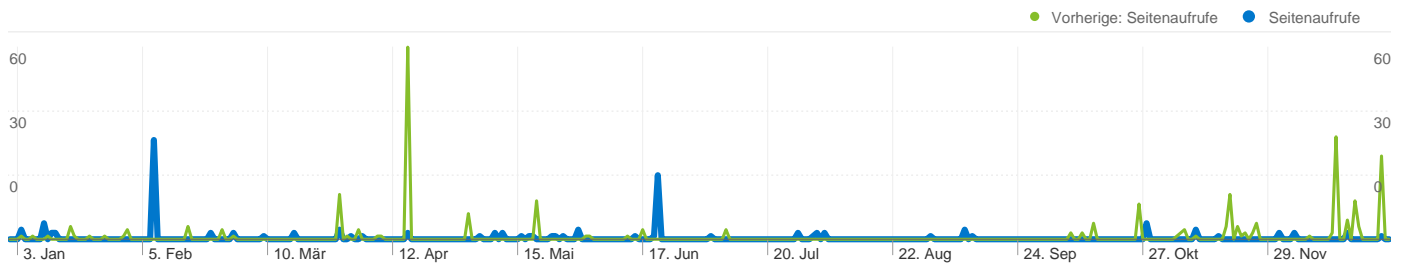


47 Besuche wurden über 5 Länder/Gebiete vermittelt.


Website-Nutzung

Besuche 47 Vorherige: 61 (-22,95 %)	Seiten/Besuch 2,60 Vorherige: 4,48 (-42,00 %)	Durchschn. Besuchszeit auf der Website 00:01:30 Vorherige: 00:06:03 (-75,29 %)	% Neue Besuche 42,55 % Vorherige: 40,98 % (3,83 %)	Absprungrate 53,19 % Vorherige: 47,54 % (11,89 %)	
Land/Gebiet	Besuche	Seiten/Besuch	Durchschn. Besuchszeit auf der Website	% Neue Besuche	Absprungrate
Austria					
1. Januar 2011 - 31. Dezember 2011	43	2,60	00:01:05	37,21 %	55,81 %
1. Januar 2010 - 31. Dezember 2010	57	4,65	00:06:24	40,35 %	49,12 %
Änderung in %	-24,56 %	-43,98 %	-83,13 %	-7,79 %	13,62 %
Germany					
1. Januar 2011 - 31. Dezember 2011	2	3,00	00:11:42	100,00 %	0,00 %
1. Januar 2010 - 31. Dezember 2010	3	1,67	00:01:15	33,33 %	33,33 %
Änderung in %	-33,33 %	80,00 %	831,86 %	200,00 %	-100,00 %
Hungary					
1. Januar 2011 - 31. Dezember 2011	1	1,00	00:00:00	100,00 %	100,00 %
1. Januar 2010 - 31. Dezember 2010	0	0,00	00:00:00	0,00 %	0,00 %

Änderung in %	100,00 %	100,00 %	0,00 %	100,00 %	100,00 %
France					
1. Januar 2011 - 31. Dezember 2011	1	3,00	00:00:25	100,00 %	0,00 %
1. Januar 2010 - 31. Dezember 2010	0	0,00	00:00:00	0,00 %	0,00 %
Änderung in %	100,00 %	100,00 %	100,00 %	100,00 %	0,00 %
Luxembourg					
1. Januar 2011 - 31. Dezember 2011	0	0,00	00:00:00	0,00 %	0,00 %
1. Januar 2010 - 31. Dezember 2010	1	3,00	00:00:20	100,00 %	0,00 %
Änderung in %	-100,00 %	-100,00 %	-100,00 %	-100,00 %	0,00 %
					1-5 von 5



Die Seiten auf dieser Website wurden insgesamt 122 Mal angezeigt.

 **122 Seitenaufufe**

Vorherige: 273 (-55,31 %)

 **97 Eindeutige Zugriffe**

Vorherige: 243 (-60,08 %)

 **53,19 % Absprungrate**

Vorherige: 47,54 % (11,89 %)

Beliebteste Webseiten

Seiten	Seitenaufufe	% Seitenaufufe
/F/?local_base=2lklb&func=login		
01.01.2011 - 31.12.2011	46	37,70 %
01.01.2010 - 31.12.2010	57	20,88 %
Änderung in %	-19,30 %	80,59 %
/F/B4I16E48AF9VMV91C64GYCBAE5EAGRQYNBEB2JL873T6JC94AG-02679?func=bor-ill-active		
01.01.2011 - 31.12.2011	6	4,92 %
01.01.2010 - 31.12.2010	0	0,00 %
Änderung in %	100,00 %	100,00 %
/F/9C34X3SM7PIY6XESH9HX41IS3M9S26FM545PUCT4DBTVCVFS8U-05241?func=find-		
01.01.2011 - 31.12.2011	2	1,64 %
01.01.2010 - 31.12.2010	0	0,00 %
Änderung in %	100,00 %	100,00 %
/F/B4I16E48AF9VMV91C64GYCBAE5EAGRQYNBEB2JL873T6JC94AG-02891?func=bor-info		
01.01.2011 - 31.12.2011	2	1,64 %
01.01.2010 - 31.12.2010	0	0,00 %
Änderung in %	100,00 %	100,00 %
/F/9C34X3SM7PIY6XESH9HX41IS3M9S26FM545PUCT4DBTVCVFS8U-05503?func=find-		
01.01.2011 - 31.12.2011	2	1,64 %
01.01.2010 - 31.12.2010	0	0,00 %

