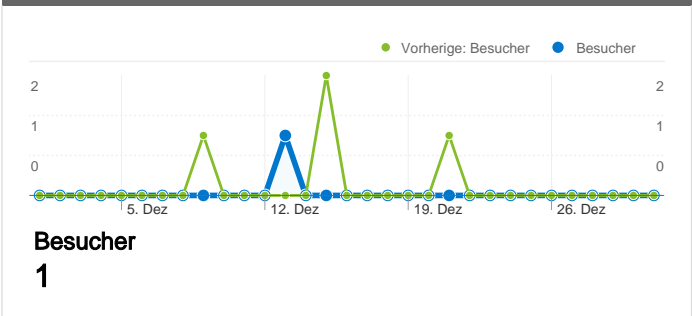


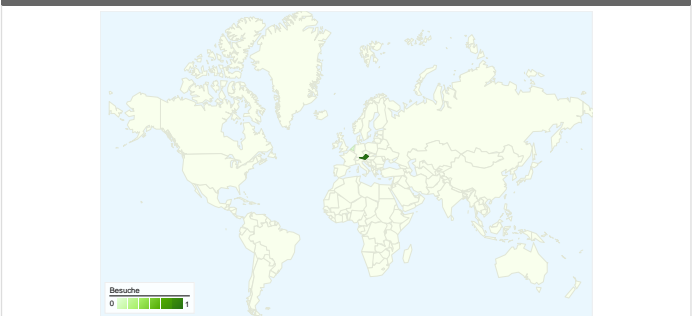
Website-Nutzung

<p>1 Besuche Vorherige: 4 (-75,00 %)</p>	<p>100,00 % Absprungrate Vorherige: 75,00 % (33,33 %)</p>
<p>1 Seitenaufrufe Vorherige: 5 (-80,00 %)</p>	<p>00:00:00 Durchschn. Besuchszeit auf der Website Vorherige: 00:00:01 (-100,00 %)</p>
<p>1,00 Seiten/Besuch Vorherige: 1,25 (-20,00 %)</p>	<p>100,00 % % Neue Besuche Vorherige: 75,00 % (33,33 %)</p>

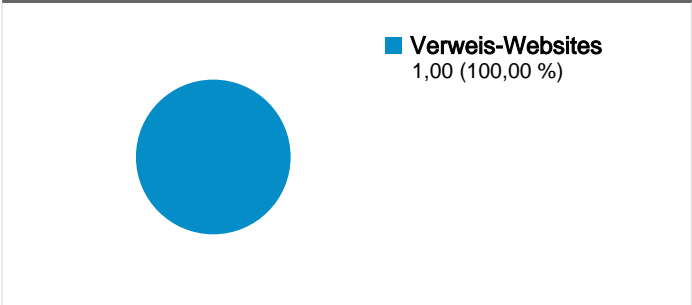
Besucherübersicht



Karten-Overlay

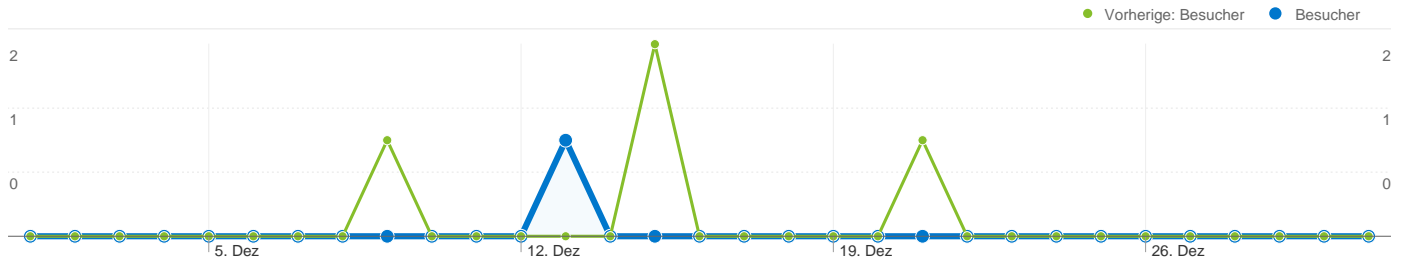


Übersicht über die Besucherquellen



Content-Übersicht

Seiten	Seitenaufrufe	% Seitenaufrufe
/F/?local_base=2delb&func=login		
01.12.2011 - 31.12.2011	1	100,00 %
01.12.2010 - 31.12.2010	5	100,00 %
Änderung in %	-80,00 %	0,00 %



1 Personen besuchten diese Website.

1 Besuche

Vorherige: 4 (-75,00 %)

1 Absolut eindeutige Besucher

Vorherige: 3 (-66,67 %)

1 Seitenaufrufe

Vorherige: 5 (-80,00 %)

1,00 Durchschnittliche Anzahl an Seitenaufrufen

Vorherige: 1,25 (-20,00 %)

00:00:00 Besuchszeit auf Website

Vorherige: 00:00:01 (-100,00 %)

100,00 % Absprungrate

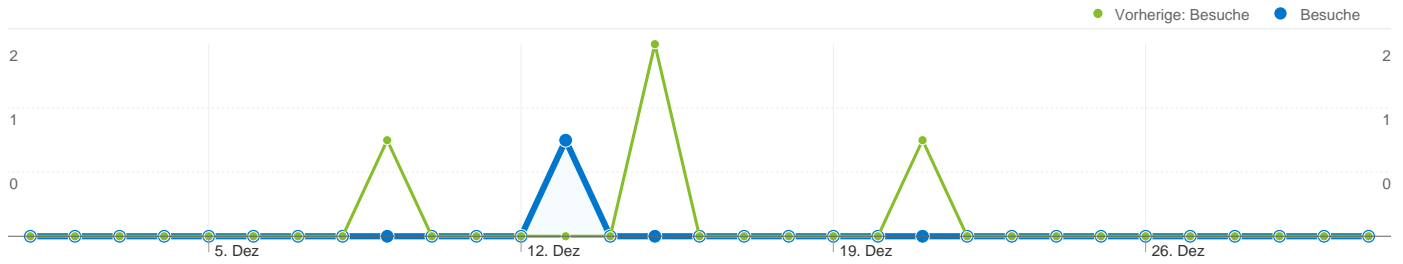
Vorherige: 75,00 % (33,33 %)

100,00 % Neue Besuche


Vorherige: 75,00 % (33,33 %)

Technische Profile

Browser	Besuche	% Besuche
Internet Explorer		
01.12.2011 - 31.12.2011	1	100,00 %
01.12.2010 - 31.12.2010	2	50,00 %
Änderung in %	-50,00 %	100,00 %
Chrome		
01.12.2011 - 31.12.2011	0	0,00 %
01.12.2010 - 31.12.2010	1	25,00 %
Änderung in %	-100,00 %	-100,00 %
Firefox		
01.12.2011 - 31.12.2011	0	0,00 %
01.12.2010 - 31.12.2010	1	25,00 %



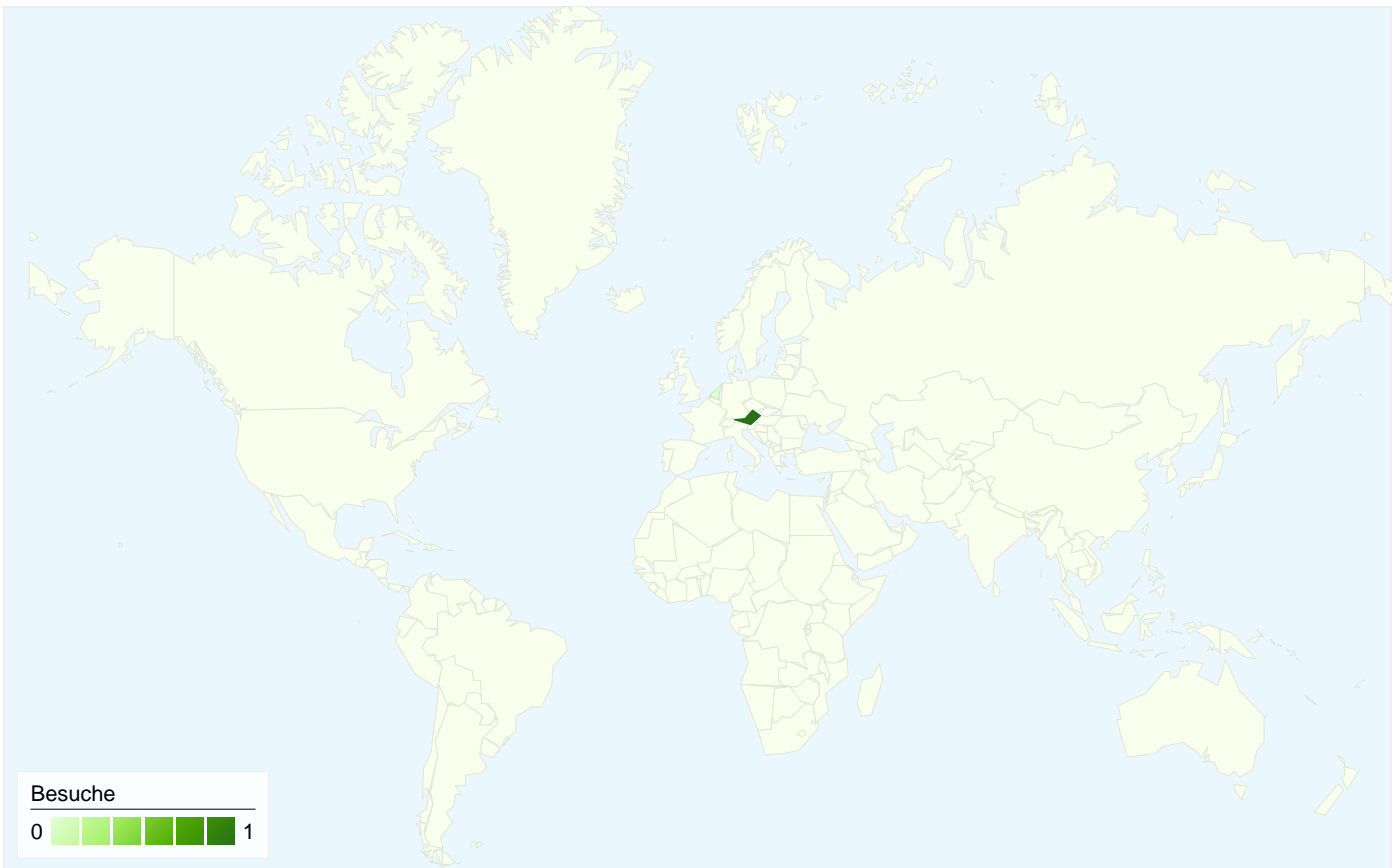
Alle Besucherquellen haben insgesamt 1 Besuche vermittelt.



Häufigste Besucherquellen

Quellen	Besuche	% Besuche
vbk.ac.at (referral)		
01.12.2011 - 31.12.2011	1	100,00 %
01.12.2010 - 31.12.2010	2	50,00 %
Änderung in %	-50,00 %	100,00 %
bestanden.ub.rug.nl (referral)		
01.12.2011 - 31.12.2011	0	0,00 %
01.12.2010 - 31.12.2010	2	50,00 %
Änderung in %	-100,00 %	-100,00 %

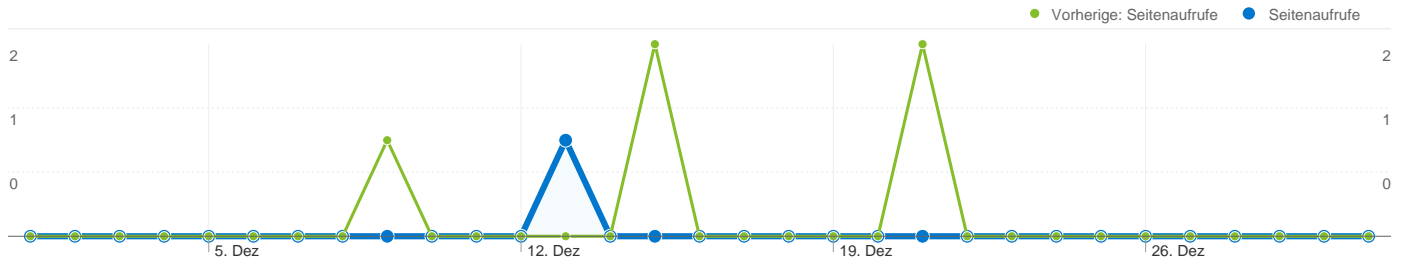
Keywords	Besuche	% Besuche
Für diese Ansicht gibt es keine Daten.		



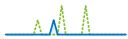
1 Besuche wurden über 2 Länder/Gebiete vermittelt.

Website-Nutzung

Besuche	Seiten/Besuch	Durchschn. Besuchszeit auf der Website	% Neue Besuche	Absprungrate	
1 Vorherige: 4 (-75,00 %)	1,00 Vorherige: 1,25 (-20,00 %)	00:00:00 Vorherige: 00:00:01 (-100,00 %)	100,00 % Vorherige: 75,00 % (33,33 %)	100,00 % Vorherige: 75,00 % (33,33 %)	
Land/Gebiet	Besuche	Seiten/Besuch	Durchschn. Besuchszeit auf der Website	% Neue Besuche	Absprungrate
Austria					
1. Dezember 2011 - 31. Dezember 2011	1	1,00	00:00:00	100,00 %	100,00 %
1. Dezember 2010 - 31. Dezember 2010	2	1,50	00:00:02	50,00 %	50,00 %
Änderung in %	-50,00 %	-33,33 %	-100,00 %	100,00 %	100,00 %
Netherlands					
1. Dezember 2011 - 31. Dezember 2011	0	0,00	00:00:00	0,00 %	0,00 %
1. Dezember 2010 - 31. Dezember 2010	2	1,00	00:00:00	100,00 %	100,00 %
Änderung in %	-100,00 %	-100,00 %	0,00 %	-100,00 %	-100,00 %



Die Seiten auf dieser Website wurden insgesamt 1 Mal angezeigt.



1 Seitenaufrufe

Vorherige: 5 (-80,00 %)



1 Eindeutige Zugriffe

Vorherige: 4 (-75,00 %)



100,00 % Absprungrate

Vorherige: 75,00 % (33,33 %)

Beliebteste Webseiten

Seiten	Seitenaufrufe	% Seitenaufrufe
/F/?local_base=2delb&func=login		
01.12.2011 - 31.12.2011	1	100,00 %
01.12.2010 - 31.12.2010	5	100,00 %
Änderung in %	-80,00 %	0,00 %