

Website-Nutzung

3 Besuche

Vorherige: 3 (0,00 %)

33,33 % Absprungrate

Vorherige: 66,67 % (-50,00 %)

12 Seitenaufrufe

Vorherige: 4 (200,00 %)

00:01:57 Durchschn. Besuchszeit auf der Website

Vorherige: 00:00:01 (17.450,00 %)

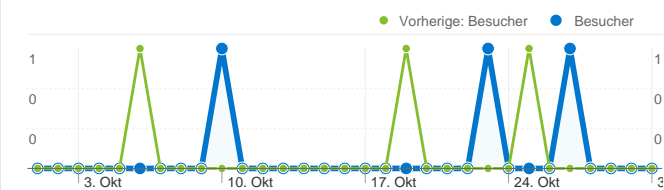
4,00 Seiten/Besuch

Vorherige: 1,33 (200,00 %)

66,67 % % Neue Besuche

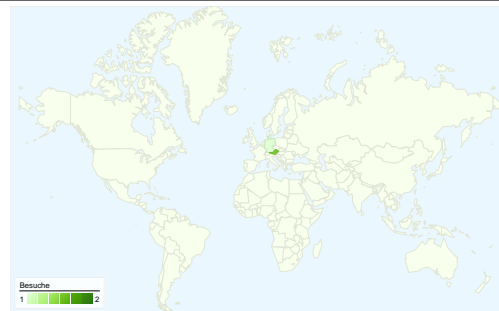
Vorherige: 66,67 % (0,00 %)

Besucherübersicht




Besucher
2

Karten-Overlay

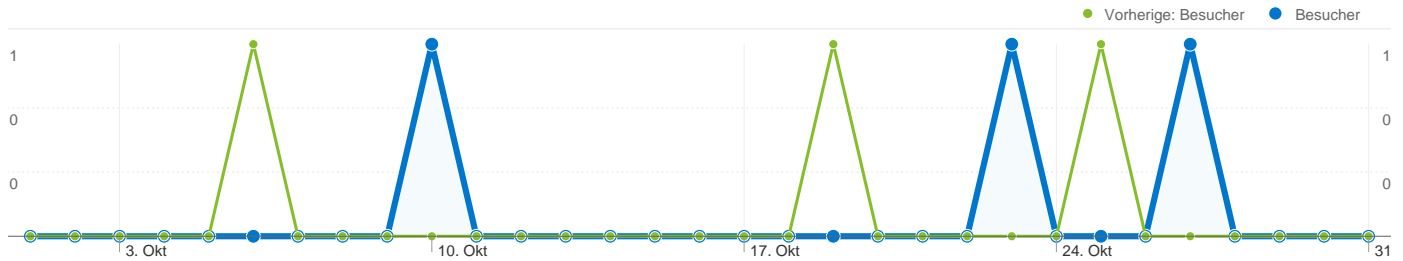


Übersicht über die Besucherquellen

■ **Verweis-Websites**
 3,00 (100,00 %)



Content-Übersicht		
Seiten	Seitenaufrufe	% Seitenaufrufe
/F/I9DGQ5XD29J8XY9GIRX5YPU43T126S4SQ7I2VUBHRMT		
01.10.2011 - 31.10.2011	2	16,67 %
01.10.2010 - 31.10.2010	0	0,00 %
Änderung in %	100,00 %	100,00 %
/F/4XP6AUMYAPDLID77BMPNGSKN2FFBCY8CC2XVIVAPK		
01.10.2011 - 31.10.2011	1	8,33 %
01.10.2010 - 31.10.2010	0	0,00 %
Änderung in %	100,00 %	100,00 %
/F/I9DGQ5XD29J8XY9GIRX5YPU43T126S4SQ7I2VUBHRMT		
01.10.2011 - 31.10.2011	1	8,33 %
01.10.2010 - 31.10.2010	0	0,00 %
Änderung in %	100,00 %	100,00 %
/F/4XP6AUMYAPDLID77BMPNGSKN2FFBCY8CC2XVIVAPK		
01.10.2011 - 31.10.2011	1	8,33 %
01.10.2010 - 31.10.2010	0	0,00 %
Änderung in %	100,00 %	100,00 %
/F/I9DGQ5XD29J8XY9GIRX5YPU43T126S4SQ7I2VUBHRMT		
01.10.2011 - 31.10.2011	1	8,33 %
01.10.2010 - 31.10.2010	0	0,00 %
Änderung in %	100,00 %	100,00 %



2 Personen besuchten diese Website.

3 Besuche

Vorherige: 3 (0,00 %)

2 Absolut eindeutige Besucher

Vorherige: 2 (0,00 %)

12 Seitenaufrufe

Vorherige: 4 (200,00 %)

4,00 Durchschnittliche Anzahl an Seitenaufrufen

Vorherige: 1,33 (200,00 %)

00:01:57 Besuchszeit auf Website

Vorherige: 00:00:01 (17.450,00 %)

33,33 % Absprungrate

Vorherige: 66,67 % (-50,00 %)

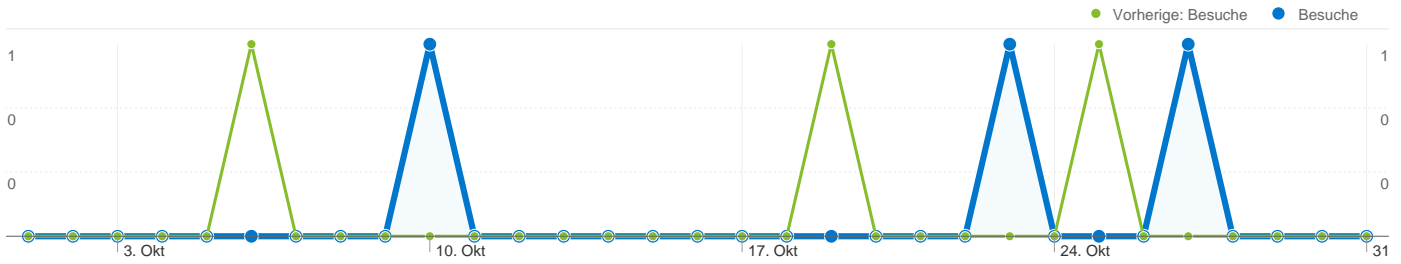
66,67 % Neue Besuche

Vorherige: 66,67 % (0,00 %)

Technische Profile

Browser	Besuche	% Besuche
Safari		
01.10.2011 - 31.10.2011	1	33,33 %
01.10.2010 - 31.10.2010	0	0,00 %
Änderung in %	100,00 %	100,00 %
Firefox		
01.10.2011 - 31.10.2011	1	33,33 %
01.10.2010 - 31.10.2010	0	0,00 %
Änderung in %	100,00 %	100,00 %
Mozilla		
01.10.2011 - 31.10.2011	1	33,33 %
01.10.2010 - 31.10.2010	1	33,33 %

Änderung in %	0,00 %	0,00 %
Internet Explorer		
01.10.2011 - 31.10.2011	0	0,00 %
01.10.2010 - 31.10.2010	2	66,67 %
Änderung in %	-100,00 %	-100,00 %



Alle Besucherquellen haben insgesamt 3 Besuche vermittelt.

0,00 % Direkte Zugriffe

Vorherige: 0,00 % (0,00 %)


100,00 % Verweis-Websites

Vorherige: 100,00 % (0,00 %)

0,00 % Suchmaschinen

Vorherige: 0,00 % (0,00 %)

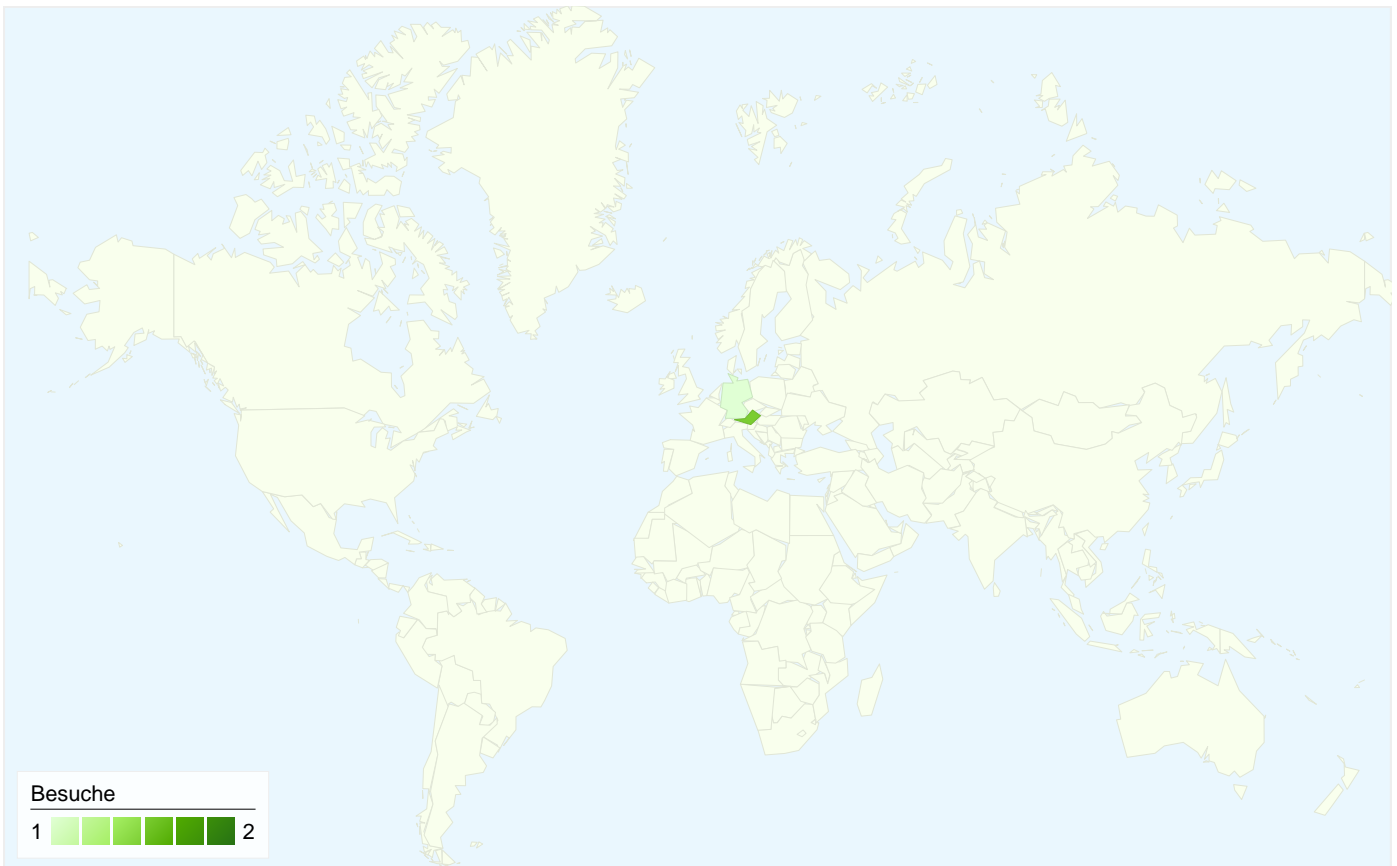
Verweis-Websites
3,00 (100,00 %)



Häufigste Besucherquellen

Quellen	Besuche	% Besuche
phwien.ac.at (referral)		
01.10.2011 - 31.10.2011	2	66,67 %
01.10.2010 - 31.10.2010	1	33,33 %
Änderung in %	100,00 %	100,00 %
vbk.ac.at (referral)		
01.10.2011 - 31.10.2011	1	33,33 %
01.10.2010 - 31.10.2010	1	33,33 %
Änderung in %	0,00 %	0,00 %
aleph20-prod-acc.obvsg.at (referral)		
01.10.2011 - 31.10.2011	0	0,00 %
01.10.2010 - 31.10.2010	1	33,33 %
Änderung in %	-100,00 %	-100,00 %

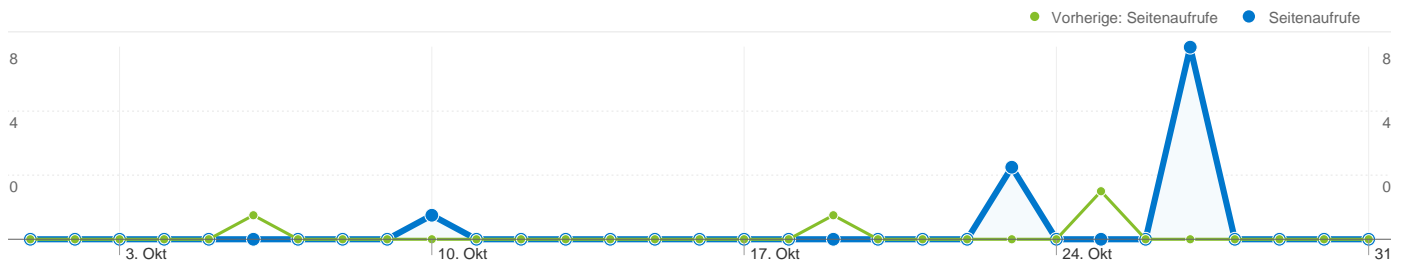
Keywords	Besuche	% Besuche
Für diese Ansicht gibt es keine Daten.		



3 Besuche wurden über 2 Länder/Gebiete vermittelt.

Website-Nutzung

Besuche 3 Vorherige: 3 (0,00 %)	Seiten/Besuch 4,00 Vorherige: 1,33 (200,00 %)	Durchschn. Besuchszeit auf der Website 00:01:57 Vorherige: 00:00:01 (17.450,00 %)	% Neue Besuche 66,67 % Vorherige: 66,67 % (0,00 %)	Absprungrate 33,33 % Vorherige: 66,67 % (-50,00 %)	
Land/Gebiet	Besuche	Seiten/Besuch	Durchschn. Besuchszeit auf der Website	% Neue Besuche	Absprungrate
Austria					
1. Oktober 2011 - 31. Oktober 2011	2	5,50	00:02:56	50,00 %	0,00 %
1. Oktober 2010 - 31. Oktober 2010	3	1,33	00:00:01	66,67 %	66,67 %
Änderung in %	-33,33 %	312,50 %	26.225,00 %	-25,00 %	-100,00 %
Germany					
1. Oktober 2011 - 31. Oktober 2011	1	1,00	00:00:00	100,00 %	100,00 %
1. Oktober 2010 - 31. Oktober 2010	0	0,00	00:00:00	0,00 %	0,00 %
Änderung in %	100,00 %	100,00 %	0,00 %	100,00 %	100,00 %



Die Seiten auf dieser Website wurden insgesamt 12 Mal angezeigt.

12 Seitenaufufe

Vorherige: 4 (200,00 %)

11 Eindeutige Zugriffe

Vorherige: 4 (175,00 %)

33,33 % Absprungrate

Vorherige: 66,67 % (-50,00 %)

Beliebteste Webseiten

Seiten	Seitenaufufe	% Seitenaufufe
/F/I9DGQ5XD29J8XY9GIRX5YPU43T126S4SQ7I2VUBHRMTF6DCEYR-06911?func=find-b-0&local_base=2delb		
01.10.2011 - 31.10.2011	2	16,67 %
01.10.2010 - 31.10.2010	0	0,00 %
Änderung in %	100,00 %	100,00 %
/F/4XP6AUMYAPDLID77BMPNGSKN2FFBCY8CC2XVIVAPK4V4KRYEJA-43053?func=find-		
01.10.2011 - 31.10.2011	1	8,33 %
01.10.2010 - 31.10.2010	0	0,00 %
Änderung in %	100,00 %	100,00 %
/F/I9DGQ5XD29J8XY9GIRX5YPU43T126S4SQ7I2VUBHRMTF6DCEYR-90325?func=find-b-0&local_base=2delb		
01.10.2011 - 31.10.2011	1	8,33 %
01.10.2010 - 31.10.2010	0	0,00 %
Änderung in %	100,00 %	100,00 %
/F/4XP6AUMYAPDLID77BMPNGSKN2FFBCY8CC2XVIVAPK4V4KRYEJA-43485?func=find-b-0&local_base=2delb		
01.10.2011 - 31.10.2011	1	8,33 %
01.10.2010 - 31.10.2010	0	0,00 %
Änderung in %	100,00 %	100,00 %
/F/I9DGQ5XD29J8XY9GIRX5YPU43T126S4SQ7I2VUBHRMTF6DCEYR-08310?func=file&file_name=base-list		
01.10.2011 - 31.10.2011	1	8,33 %
01.10.2010 - 31.10.2010	0	0,00 %

