

### Website-Nutzung

**1 Besuche**

Vorherige: 1 (0,00 %)

**100,00 % Absprungrate**

Vorherige: 100,00 % (0,00 %)

**1 Seitenaufrufe**

Vorherige: 1 (0,00 %)

**00:00:00 Durchschn. Besuchszeit auf der Website**

Vorherige: 00:00:00 (0,00 %)

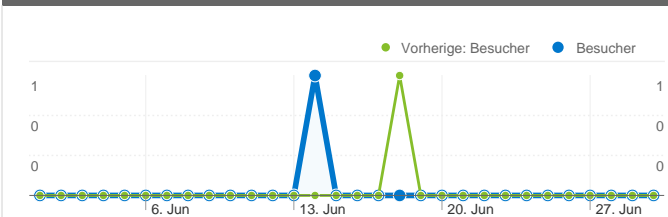
**1,00 Seiten/Besuch**

Vorherige: 1,00 (0,00 %)

**100,00 % % Neue Besuche**

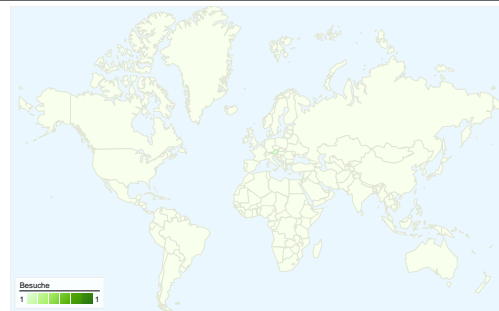
Vorherige: 100,00 % (0,00 %)

### Besucherübersicht

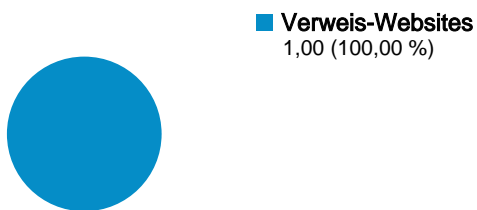


**Besucher**  
**1**

### Karten-Overlay

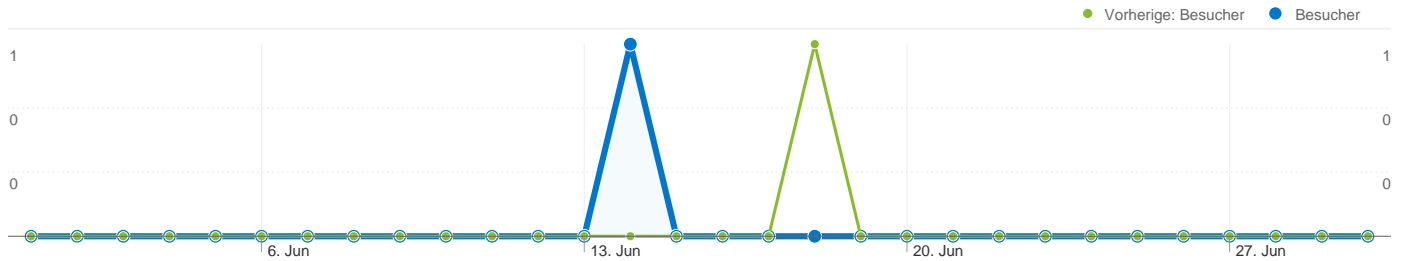


### Übersicht über die Besucherquellen



### Content-Übersicht

Seiten	Seitenaufrufe	% Seitenaufrufe
/F/?local_base=2delb&func=login		
01.06.2011 - 30.06.2011	1	100,00 %
01.06.2010 - 30.06.2010	1	100,00 %
Änderung in %	0,00 %	0,00 %



## 1 Personen besuchten diese Website.

### **1 Besuche**

Vorherige: 1 (0,00 %)

### **1 Absolut eindeutige Besucher**

Vorherige: 1 (0,00 %)

### **1 Seitenaufrufe**

Vorherige: 1 (0,00 %)

### **1,00 Durchschnittliche Anzahl an Seitenaufrufen**

Vorherige: 1,00 (0,00 %)

### **00:00:00 Besuchszeit auf Website**

Vorherige: 00:00:00 (0,00 %)

### **100,00 % Absprungrate**

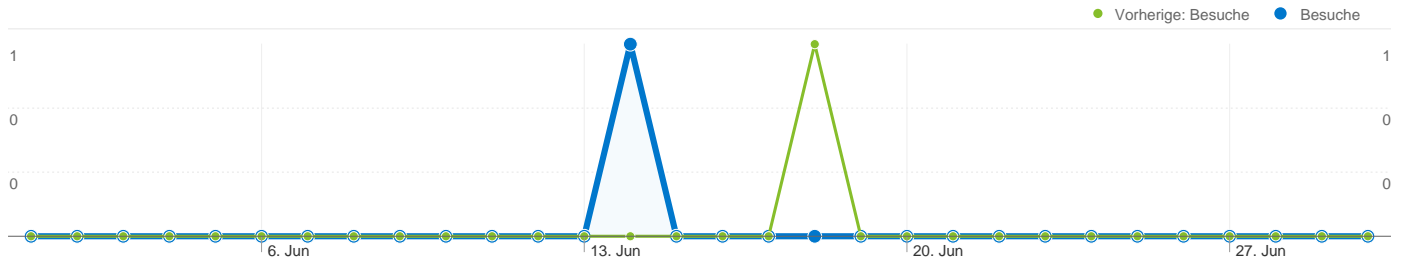
Vorherige: 100,00 % (0,00 %)

### **100,00 % Neue Besuche**

Vorherige: 100,00 % (0,00 %)

## Technische Profile

Browser	Besuche	% Besuche	Verbindungsgeschwindigkeit	Besuche	% Besuche
Internet Explorer			Unknown		
01.06.2011 - 30.06.2011	1	100,00 %	01.06.2011 - 30.06.2011	1	100,00 %
01.06.2010 - 30.06.2010	1	100,00 %	01.06.2010 - 30.06.2010	1	100,00 %
Änderung in %	0,00 %	0,00 %	Änderung in %	0,00 %	0,00 %



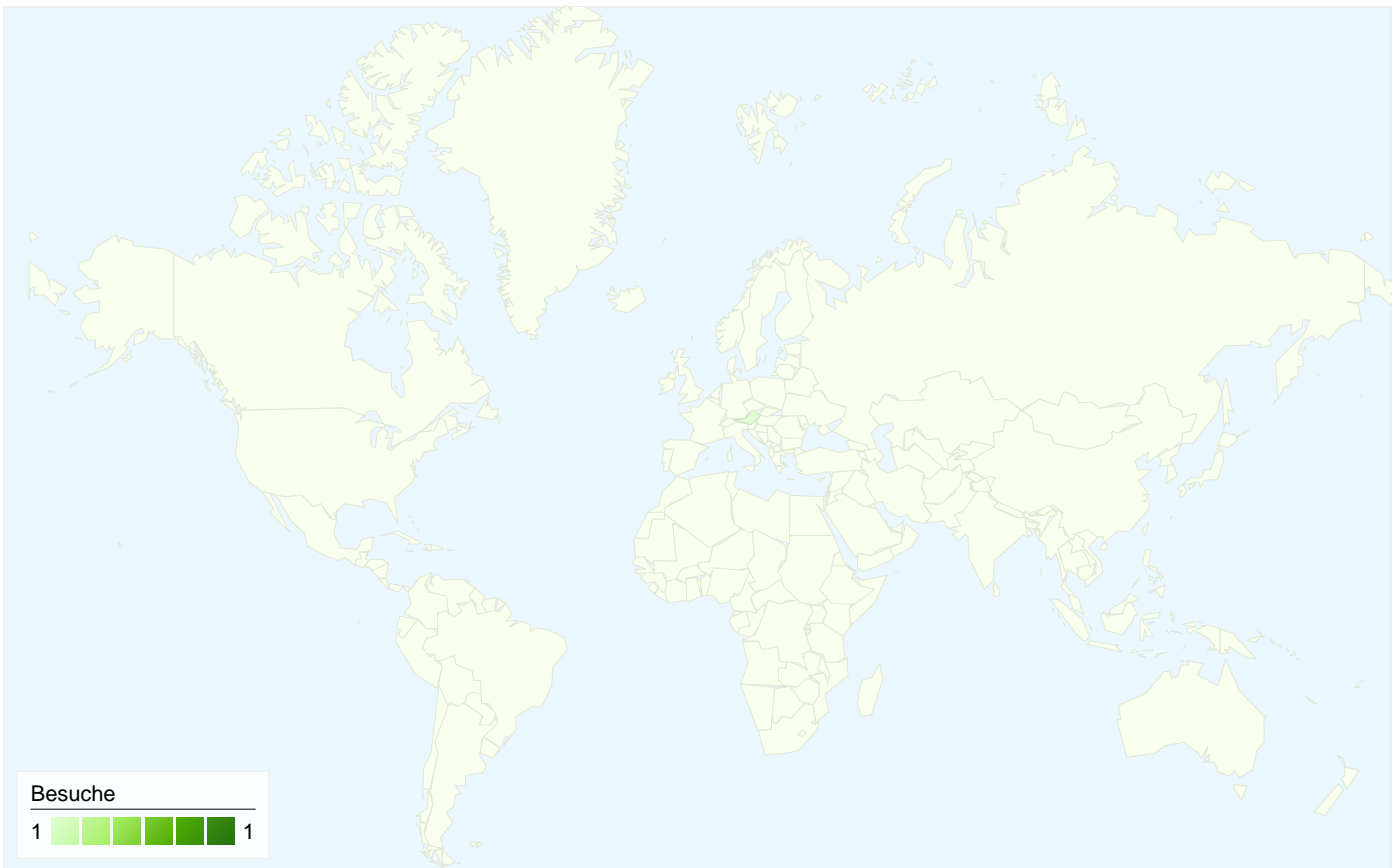
**Alle Besucherquellen haben insgesamt 1 Besuche vermittelt.**



## Häufigste Besucherquellen

Quellen	Besuche	% Besuche
aleph20-prod-acc.obvsg.at (referral)		
01.06.2011 - 30.06.2011	1	100,00 %
01.06.2010 - 30.06.2010	0	0,00 %
Änderung in %	100,00 %	100,00 %
vbk.ac.at (referral)		
01.06.2011 - 30.06.2011	0	0,00 %
01.06.2010 - 30.06.2010	1	100,00 %
Änderung in %	-100,00 %	-100,00 %

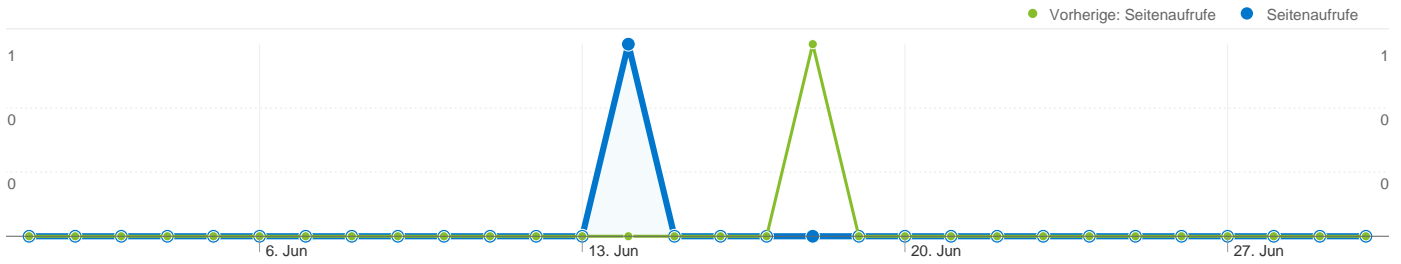
Keywords	Besuche	% Besuche
Für diese Ansicht gibt es keine Daten.		



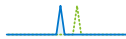
**1 Besuche wurden über 1 Länder/Gebiete vermittelt.**

Website-Nutzung

<b>Besuche</b> <b>1</b> Vorherige: 1 (0,00 %)	<b>Seiten/Besuch</b> <b>1,00</b> Vorherige: 1,00 (0,00 %)	<b>Durchschn. Besuchszeit auf der Website</b> <b>00:00:00</b> Vorherige: 00:00:00 (0,00 %)	<b>% Neue Besuche</b> <b>100,00 %</b> Vorherige: 100,00 % (0,00 %)	<b>Absprungrate</b> <b>100,00 %</b> Vorherige: 100,00 % (0,00 %)	
Land/Gebiet	Besuche	Seiten/Besuch	Durchschn. Besuchszeit auf der Website	% Neue Besuche	Absprungrate
Austria					
1. Juni 2011 - 30. Juni 2011	<b>1</b>	1,00	00:00:00	100,00 %	100,00 %
1. Juni 2010 - 30. Juni 2010	<b>1</b>	1,00	00:00:00	100,00 %	100,00 %
Änderung in %	<b>0,00 %</b>	0,00 %	0,00 %	0,00 %	0,00 %




**Die Seiten auf dieser Website wurden insgesamt 1 Mal angezeigt.**

 **1 Seitenaufrufe**

Vorherige: 1 (0,00 %)

 **1 Eindeutige Zugriffe**

Vorherige: 1 (0,00 %)

 **100,00 % Absprungrate**

Vorherige: 100,00 % (0,00 %)

## Beliebteste Webseiten

Seiten	Seitenaufrufe	% Seitenaufrufe
/F/?local_base=2delb&func=login		
01.06.2011 - 30.06.2011	1	100,00 %
01.06.2010 - 30.06.2010	1	100,00 %
Änderung in %	0,00 %	0,00 %