





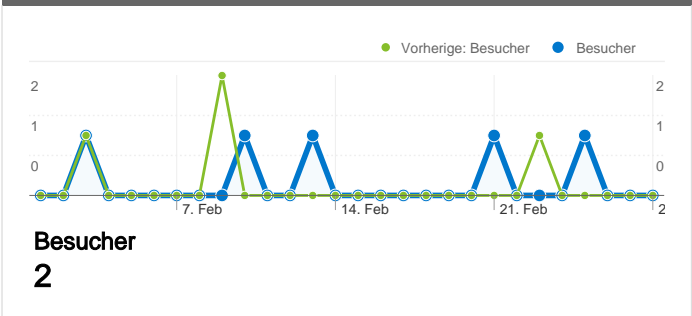



Website-Nutzung

 <p>5 Besuche Vorherige: 4 (25,00 %)</p>	 <p>80,00 % Absprungrate Vorherige: 50,00 % (60,00 %)</p>
 <p>7 Seitenaufrufe Vorherige: 10 (-30,00 %)</p>	 <p>00:00:01 Durchschn. Besuchszeit auf der Website Vorherige: 00:01:29 (-99,10 %)</p>
 <p>1,40 Seiten/Besuch Vorherige: 2,50 (-44,00 %)</p>	 <p>40,00 % % Neue Besuche Vorherige: 25,00 % (60,00 %)</p>

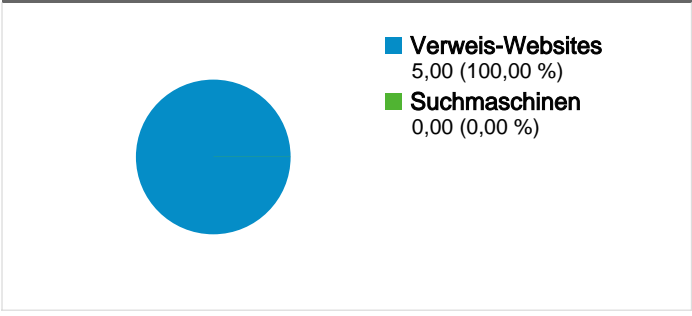
Besucherübersicht



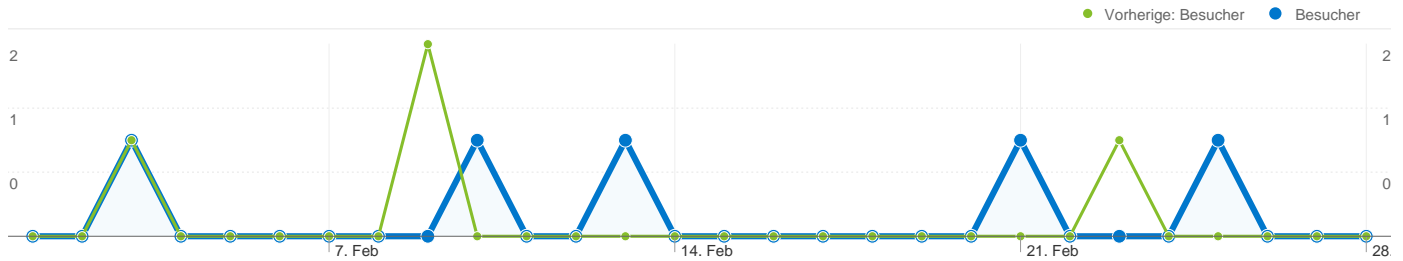
Karten-Overlay



Übersicht über die Zugriffsquellen



Content-Übersicht		
Seiten	Seitenaufrufe	% Seitenaufrufe
/F/?local_base=2delb&func=login		
01.02.2011 - 28.02.2011	4	57,14 %
01.02.2010 - 28.02.2010	2	20,00 %
Änderung in %	100,00 %	185,71 %
/F/73LKIXTQYAYNR441IX429GP97XJ687CBYP2M5AE1KAY		
01.02.2011 - 28.02.2011	1	14,29 %
01.02.2010 - 28.02.2010	0	0,00 %
Änderung in %	100,00 %	100,00 %
/F/73LKIXTQYAYNR441IX429GP97XJ687CBYP2M5AE1KAY		
01.02.2011 - 28.02.2011	1	14,29 %
01.02.2010 - 28.02.2010	0	0,00 %
Änderung in %	100,00 %	100,00 %
/F/73LKIXTQYAYNR441IX429GP97XJ687CBYP2M5AE1KAY		
01.02.2011 - 28.02.2011	1	14,29 %
01.02.2010 - 28.02.2010	0	0,00 %
Änderung in %	100,00 %	100,00 %
/F/2SEK8APP21IBDP8XKN5YUTJ8F4UUU98MXFQRJRY5G		
01.02.2011 - 28.02.2011	0	0,00 %
01.02.2010 - 28.02.2010	1	10,00 %
Änderung in %	-100,00 %	-100,00 %



2 Personen besuchten diese Website.

5 Besuche

Vorherige: 4 (25,00 %)

2 Absolut eindeutige Besucher

Vorherige: 2 (0,00 %)

7 Seitenaufrufe

Vorherige: 10 (-30,00 %)

1,40 Durchschnittliche Anzahl an Seitenaufrufen

Vorherige: 2,50 (-44,00 %)

00:00:01 Besuchszeit auf Website

Vorherige: 00:01:29 (-99,10 %)

80,00 % Absprungrate

Vorherige: 50,00 % (60,00 %)

40,00 % Neue Besuche

Vorherige: 25,00 % (60,00 %)

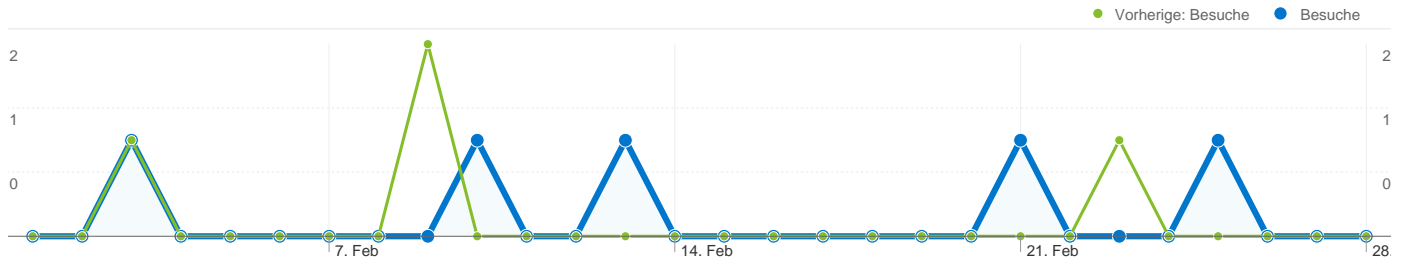
Technische Profile

Browser	Besuche	% Besuche	Verbindungsgeschwindigkeit	Besuche	% Besuche
Internet Explorer			Unknown		
01.02.2011 - 28.02.2011	4	80,00 %	01.02.2011 - 28.02.2011	3	60,00 %
01.02.2010 - 28.02.2010	2	50,00 %	01.02.2010 - 28.02.2010	1	25,00 %
Änderung in %	100,00 %	60,00 %	Änderung in %	200,00 %	140,00 %
Firefox			DSL		
01.02.2011 - 28.02.2011	1	20,00 %	01.02.2011 - 28.02.2011	1	20,00 %
01.02.2010 - 28.02.2010	2	50,00 %	01.02.2010 - 28.02.2010	1	25,00 %
Änderung in %	-50,00 %	-60,00 %	Änderung in %	0,00 %	-20,00 %
			T1		
			01.02.2011 - 28.02.2011	1	20,00 %
			01.02.2010 - 28.02.2010	2	50,00 %

Änderung in %

-50,00 %

-60,00 %



Alle Zugriffsquellen haben insgesamt 5 Besuche vermittelt.

0,00 % Direkte Zugriffe

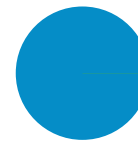
Vorherige: 0,00 % (0,00 %)

100,00 % Verweis-Websites

Vorherige: 75,00 % (33,33 %)

0,00 % Suchmaschinen

Vorherige: 25,00 % (-100,00 %)



Verweis-Websites
 5,00 (100,00 %)
Suchmaschinen
 0,00 (0,00 %)

Häufigste Zugriffsquellen

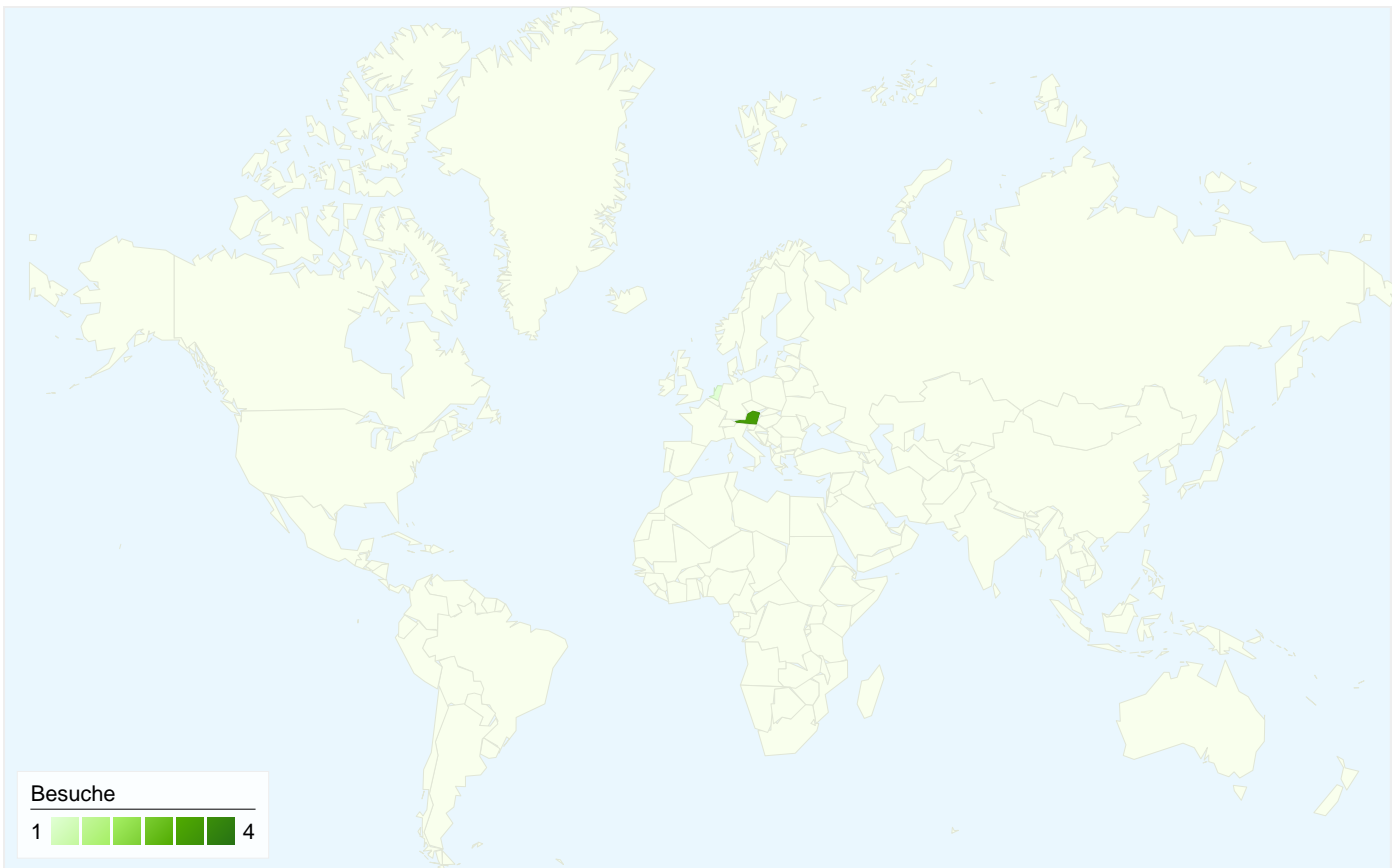
Quellen	Besuche	% Besuche
vbk.ac.at (referral)		
01.02.2011 - 28.02.2011	2	40,00 %
01.02.2010 - 28.02.2010	1	25,00 %
Änderung in %	100,00 %	60,00 %
a7.phst.at (referral)		
01.02.2011 - 28.02.2011	1	20,00 %
01.02.2010 - 28.02.2010	0	0,00 %
Änderung in %	100,00 %	100,00 %
bestanden.ub.rug.nl (referral)		
01.02.2011 - 28.02.2011	1	20,00 %
01.02.2010 - 28.02.2010	0	0,00 %
Änderung in %	100,00 %	100,00 %
pbn.lsr-noe.gv.at (referral)		
01.02.2011 - 28.02.2011	1	20,00 %
01.02.2010 - 28.02.2010	1	25,00 %
Änderung in %	0,00 %	-20,00 %
google (organic)		
01.02.2011 - 28.02.2011	0	0,00 %
01.02.2010 - 28.02.2010	1	25,00 %

Keywords	Besuche	% Besuche
opac ph wien		
01.02.2011 - 28.02.2011	0	0,00 %
01.02.2010 - 28.02.2010	1	100,00 %
Änderung in %	-100,00 %	-100,00 %

Änderung in %

-100,00 %

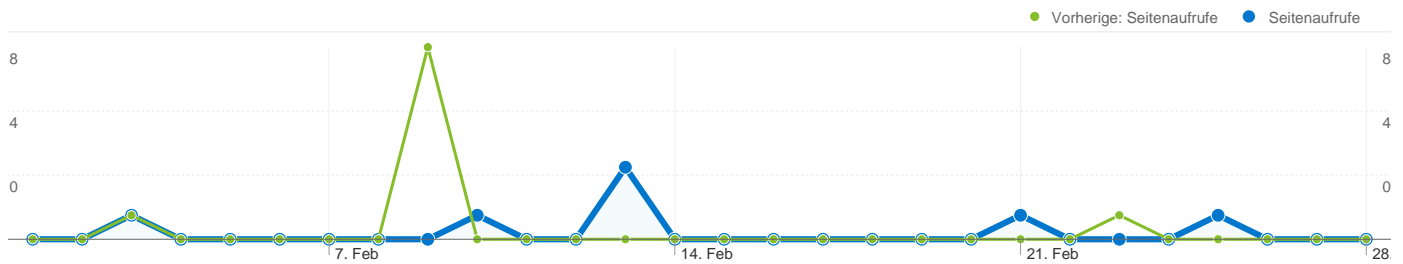
-100,00 %



5 Besuche wurden über 2 Länder/Gebiete vermittelt.

Website-Nutzung

Besuche 5 Vorherige: 4 (25,00 %)	Seiten/Besuch 1,40 Vorherige: 2,50 (-44,00 %)	Durchschn. Besuchszeit auf der Website 00:00:01 Vorherige: 00:01:29 (-99,10 %)	% Neue Besuche 40,00 % Vorherige: 25,00 % (60,00 %)	Absprungrate 80,00 % Vorherige: 50,00 % (60,00 %)	
Land/Gebiet	Besuche	Seiten/Besuch	Durchschn. Besuchszeit auf der Website	% Neue Besuche	Absprungrate
Austria					
1. Februar 2011 - 28. Februar 2011	4	1,50	00:00:01	25,00 %	75,00 %
1. Februar 2010 - 28. Februar 2010	4	2,50	00:01:29	25,00 %	50,00 %
Änderung in %	0,00 %	-40,00 %	-98,88 %	0,00 %	50,00 %
Netherlands					
1. Februar 2011 - 28. Februar 2011	1	1,00	00:00:00	100,00 %	100,00 %
1. Februar 2010 - 28. Februar 2010	0	0,00	00:00:00	0,00 %	0,00 %
Änderung in %	100,00 %	100,00 %	0,00 %	100,00 %	100,00 %



Die Seiten auf dieser Website wurden insgesamt 7 Mal angezeigt.

 **7 Seitenaufufe**

Vorherige: 10 (-30,00 %)

 **7 Eindeutige Zugriffe**

Vorherige: 10 (-30,00 %)

 **80,00 % Absprungrate**

Vorherige: 50,00 % (60,00 %)

Beliebteste Webseiten

Seiten	Seitenaufufe	% Seitenaufufe
/F/?local_base=2delb&func=login		
01.02.2011 - 28.02.2011	4	57,14 %
01.02.2010 - 28.02.2010	2	20,00 %
Änderung in %	100,00 %	185,71 %
/F/73LKIXTQYAYNR441IX429GP97XJ687CBYP2M5AE1KAY3P2CE3H-32623?func=find-		
01.02.2011 - 28.02.2011	1	14,29 %
01.02.2010 - 28.02.2010	0	0,00 %
Änderung in %	100,00 %	100,00 %
/F/73LKIXTQYAYNR441IX429GP97XJ687CBYP2M5AE1KAY3P2CE3H-32634?func=file&file_name=base-list		
01.02.2011 - 28.02.2011	1	14,29 %
01.02.2010 - 28.02.2010	0	0,00 %
Änderung in %	100,00 %	100,00 %
/F/73LKIXTQYAYNR441IX429GP97XJ687CBYP2M5AE1KAY3P2CE3H-32570?func=find-b-0&local_base=2delb		
01.02.2011 - 28.02.2011	1	14,29 %
01.02.2010 - 28.02.2010	0	0,00 %
Änderung in %	100,00 %	100,00 %
/F/2SEK8APP21IBDP8XKN5YUTJ8F4UUU98MXFQRJRY5GMRGYQDM6J-21329?func=find-acc&acc_sequence=005373439		
01.02.2011 - 28.02.2011	0	0,00 %
01.02.2010 - 28.02.2010	1	10,00 %

