

Website-Nutzung

30 Besuche

Vorherige: 29 (3,45 %)

46,67 % Absprungrate

Vorherige: 58,62 % (-20,39 %)

72 Seitenaufrufe

Vorherige: 68 (5,88 %)

00:01:15 Durchschn. Besuchszeit auf der Website

Vorherige: 00:00:42 (79,31 %)

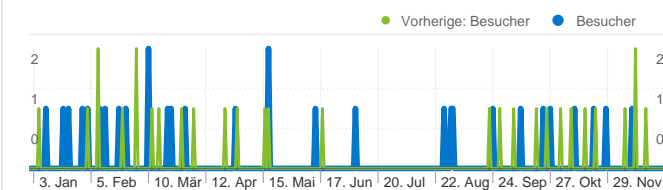
2,40 Seiten/Besuch

Vorherige: 2,34 (2,35 %)

63,33 % % Neue Besuche

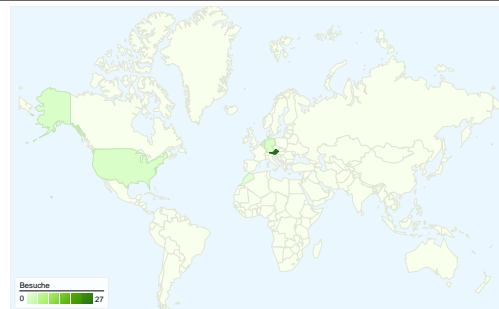
Vorherige: 65,52 % (-3,33 %)

Besucherübersicht

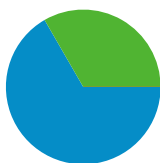


Besucher
19

Karten-Overlay

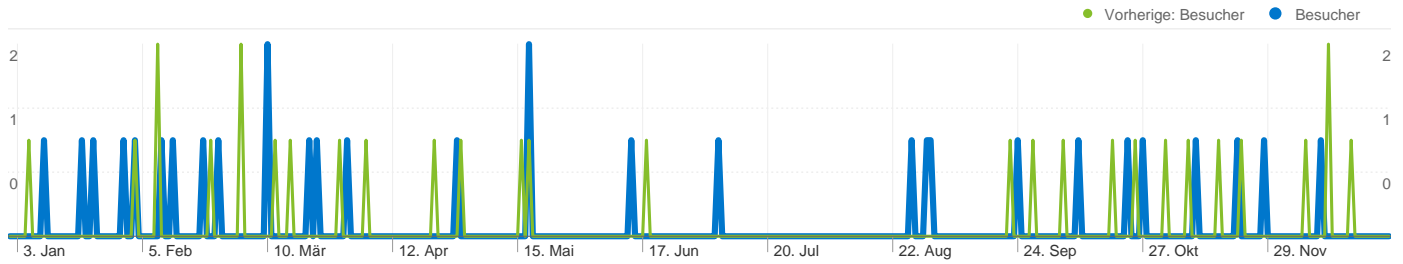


Übersicht über die Besucherquellen



- **Verweis-Websites**
 20,00 (66,67 %)
- **Direkte Zugriffe**
 10,00 (33,33 %)
- **Suchmaschinen**
 0,00 (0,00 %)

Content-Übersicht		
Seiten	Seitenaufrufe	% Seitenaufrufe
/F/?local_base=2delb&func=login		
01.01.2011 - 31.12.2011	32	44,44 %
01.01.2010 - 31.12.2010	31	45,59 %
Änderung in %	3,23 %	-2,51 %
/F/DKQBXNITYXMAS9SATJ5MQM1MB8XGJ5VPEKPA69EG		
01.01.2011 - 31.12.2011	2	2,78 %
01.01.2010 - 31.12.2010	0	0,00 %
Änderung in %	100,00 %	100,00 %
/F/T77DNPVKVTQL3TN1MV7HEYAV6FRP3EPQ1QMT7RSSF		
01.01.2011 - 31.12.2011	2	2,78 %
01.01.2010 - 31.12.2010	0	0,00 %
Änderung in %	100,00 %	100,00 %
/F/I9DGQ5XD29J8XY9GIRX5YPU43T126S4SQ7I2VUBHRMT		
01.01.2011 - 31.12.2011	2	2,78 %
01.01.2010 - 31.12.2010	0	0,00 %
Änderung in %	100,00 %	100,00 %
/F/B2C9ERGQ8ADB7GB83L1FYQ3EJ54CBJ13GC952UA7GE		
01.01.2011 - 31.12.2011	2	2,78 %
01.01.2010 - 31.12.2010	0	0,00 %
Änderung in %	100,00 %	100,00 %



19 Personen besuchten diese Website.

30 Besuche

Vorherige: 29 (3,45 %)

19 Absolut eindeutige Besucher

Vorherige: 19 (0,00 %)

72 Seitenaufrufe

Vorherige: 68 (5,88 %)

2,40 Durchschnittliche Anzahl an Seitenaufrufen

Vorherige: 2,34 (2,35 %)

00:01:15 Besuchszeit auf Website

Vorherige: 00:00:42 (79,31 %)

46,67 % Absprungrate

Vorherige: 58,62 % (-20,39 %)

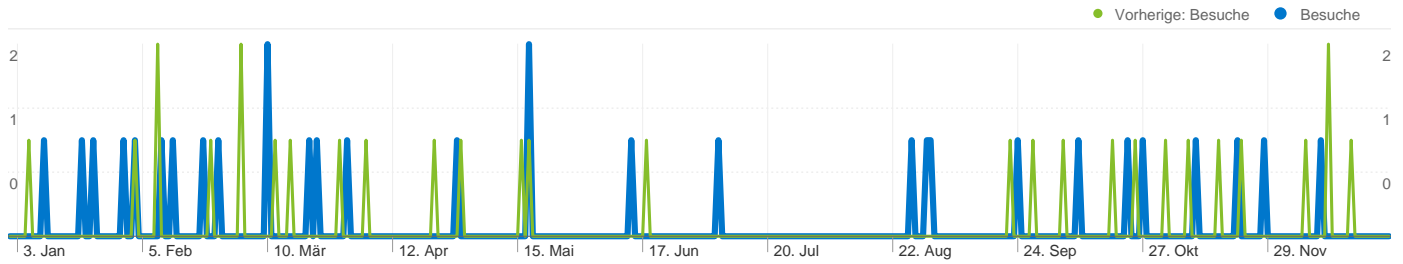
63,33 % Neue Besuche

Vorherige: 65,52 % (-3,33 %)

Technische Profile

Browser	Besuche	% Besuche
Internet Explorer		
01.01.2011 - 31.12.2011	16	53,33 %
01.01.2010 - 31.12.2010	19	65,52 %
Änderung in %	-15,79 %	-18,60 %
Firefox		
01.01.2011 - 31.12.2011	8	26,67 %
01.01.2010 - 31.12.2010	7	24,14 %
Änderung in %	14,29 %	10,48 %
Mozilla		
01.01.2011 - 31.12.2011	4	13,33 %
01.01.2010 - 31.12.2010	2	6,90 %

Änderung in %	100,00 %	93,33 %
Safari		
01.01.2011 - 31.12.2011	1	3,33 %
01.01.2010 - 31.12.2010	0	0,00 %
Änderung in %	100,00 %	100,00 %
Chrome		
01.01.2011 - 31.12.2011	1	3,33 %
01.01.2010 - 31.12.2010	1	3,45 %
Änderung in %	0,00 %	-3,33 %



Alle Besucherquellen haben insgesamt 30 Besuche vermittelt.

33,33 % Direkte Zugriffe

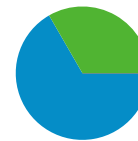
Vorherige: 24,14 % (38,10 %)

66,67 % Verweis-Websites

Vorherige: 65,52 % (1,75 %)

0,00 % Suchmaschinen

Vorherige: 10,34 % (-100,00 %)



- **Verweis-Websites**
20,00 (66,67 %)
- **Direkte Zugriffe**
10,00 (33,33 %)
- **Suchmaschinen**
0,00 (0,00 %)

Häufigste Besucherquellen

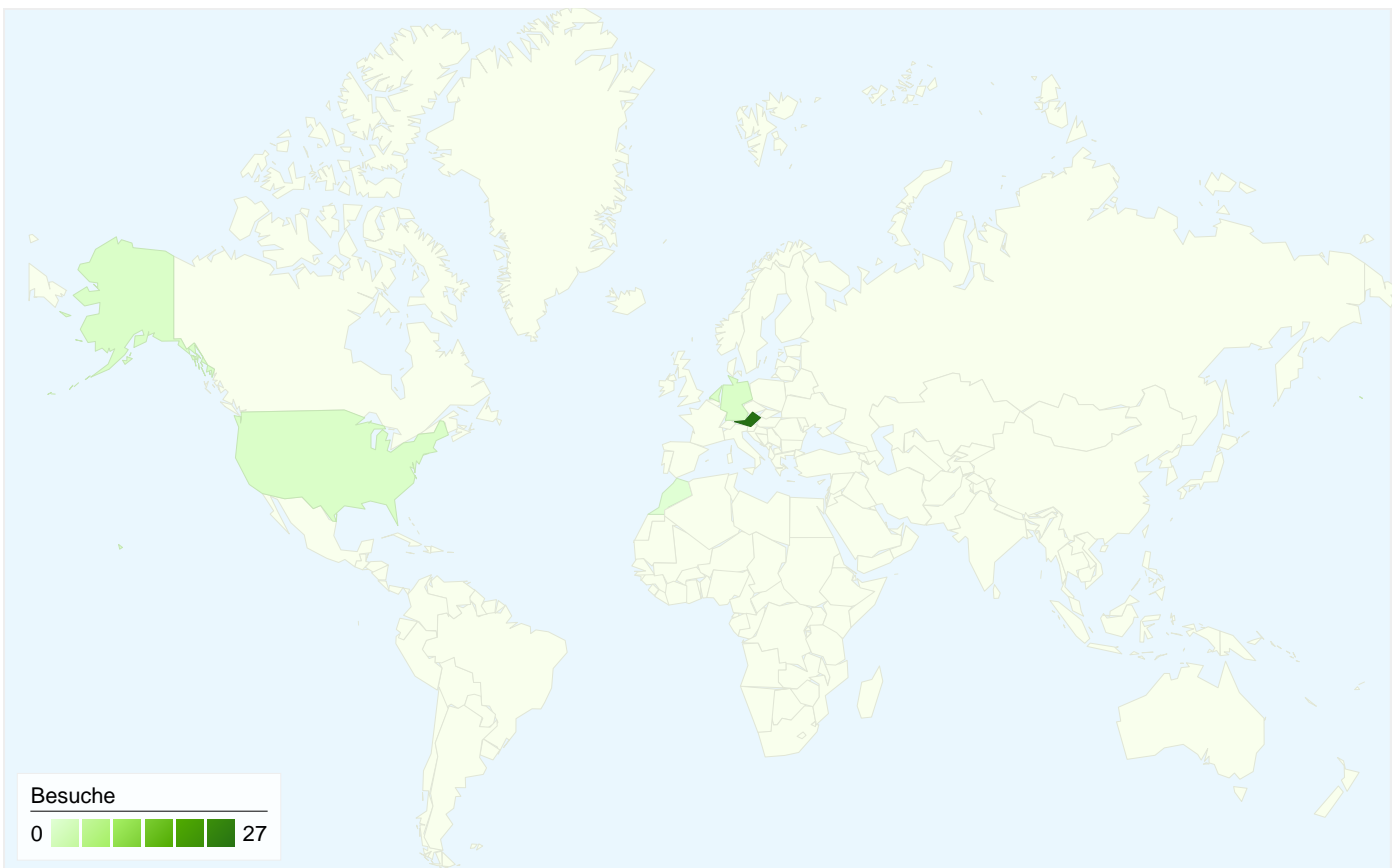
Quellen	Besuche	% Besuche
(direct) ((none))		
01.01.2011 - 31.12.2011	10	33,33 %
01.01.2010 - 31.12.2010	7	24,14 %
Änderung in %	42,86 %	38,10 %
vbk.ac.at (referral)		
01.01.2011 - 31.12.2011	8	26,67 %
01.01.2010 - 31.12.2010	9	31,03 %
Änderung in %	-11,11 %	-14,07 %
phwien.ac.at (referral)		
01.01.2011 - 31.12.2011	4	13,33 %
01.01.2010 - 31.12.2010	2	6,90 %
Änderung in %	100,00 %	93,33 %
a7.phst.at (referral)		
01.01.2011 - 31.12.2011	2	6,67 %
01.01.2010 - 31.12.2010	0	0,00 %
Änderung in %	100,00 %	100,00 %
aleph20-prod-acc.obvsg.at (referral)		
01.01.2011 - 31.12.2011	2	6,67 %
01.01.2010 - 31.12.2010	2	6,90 %

Keywords	Besuche	% Besuche
dokeb		
01.01.2011 - 31.12.2011	0	0,00 %
01.01.2010 - 31.12.2010	1	33,33 %
Änderung in %	-100,00 %	-100,00 %
opac ph wien		
01.01.2011 - 31.12.2011	0	0,00 %
01.01.2010 - 31.12.2010	1	33,33 %
Änderung in %	-100,00 %	-100,00 %
opac.bibvb.ac.at/2delb		
01.01.2011 - 31.12.2011	0	0,00 %
01.01.2010 - 31.12.2010	1	33,33 %
Änderung in %	-100,00 %	-100,00 %

Änderung in %

0,00 %

-3,33 %

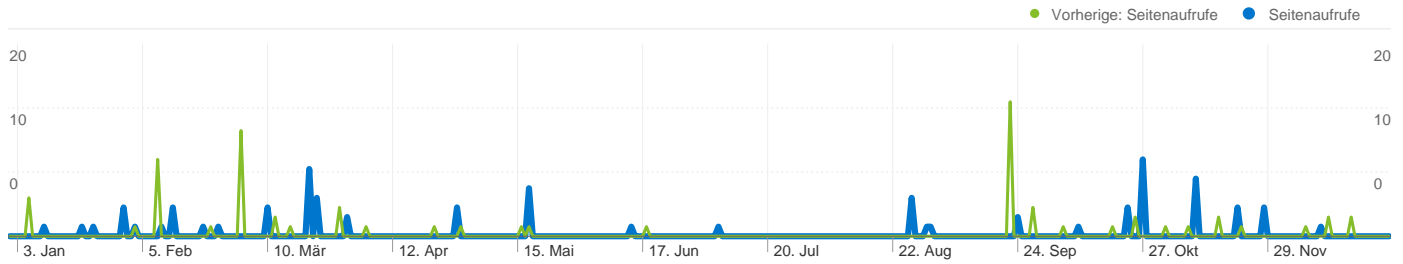


30 Besuche wurden über 5 Länder/Gebiete vermittelt.

Website-Nutzung

Besuche		Seiten/Besuch		Durchschn. Besuchszeit auf der Website		% Neue Besuche		Absprungrate	
30	2,40	00:01:15	63,33 %	46,67 %					
Vorherige: 29 (3,45 %)	Vorherige: 2,34 (2,35 %)	Vorherige: 00:00:42 (79,31 %)	Vorherige: 65,52 % (-3,33 %)	Vorherige: 58,62 % (-20,39 %)					
Land/Gebiet	Besuche	Seiten/Besuch	Durchschn. Besuchszeit auf der Website	% Neue Besuche	Absprungrate				
Austria									
1. Januar 2011 - 31. Dezember 2011	27	2,56	00:01:24	59,26 %	40,74 %				
1. Januar 2010 - 31. Dezember 2010	21	2,81	00:00:57	52,38 %	47,62 %				
Änderung in %	28,57 %	-9,04 %	46,68 %	13,13 %	-14,44 %				
Netherlands									
1. Januar 2011 - 31. Dezember 2011	1	1,00	00:00:00	100,00 %	100,00 %				
1. Januar 2010 - 31. Dezember 2010	5	1,20	00:00:04	100,00 %	80,00 %				
Änderung in %	-80,00 %	-16,67 %	-100,00 %	0,00 %	25,00 %				
Germany									
1. Januar 2011 - 31. Dezember 2011	1	1,00	00:00:00	100,00 %	100,00 %				
1. Januar 2010 - 31. Dezember 2010	1	1,00	00:00:00	100,00 %	100,00 %				

Änderung in %	0,00 %	0,00 %	0,00 %	0,00 %	0,00 %
United States					
1. Januar 2011 - 31. Dezember 2011	1	1,00	00:00:00	100,00 %	100,00 %
1. Januar 2010 - 31. Dezember 2010	1	1,00	00:00:00	100,00 %	100,00 %
Änderung in %	0,00 %	0,00 %	0,00 %	0,00 %	0,00 %
Morocco					
1. Januar 2011 - 31. Dezember 2011	0	0,00	00:00:00	0,00 %	0,00 %
1. Januar 2010 - 31. Dezember 2010	1	1,00	00:00:00	100,00 %	100,00 %
Änderung in %	-100,00 %	-100,00 %	0,00 %	-100,00 %	-100,00 %
					1-5 von 5



Die Seiten auf dieser Website wurden insgesamt 72 Mal angezeigt.

72 Seitenaufufe

Vorherige: 68 (5,88 %)

58 Eindeutige Zugriffe

Vorherige: 56 (3,57 %)

46,67 % Absprungrate

Vorherige: 58,62 % (-20,39 %)

Beliebteste Webseiten

Seiten	Seitenaufufe	% Seitenaufufe
/F/?local_base=2delb&func=login		
01.01.2011 - 31.12.2011	32	44,44 %
01.01.2010 - 31.12.2010	31	45,59 %
Änderung in %	3,23 %	-2,51 %
/F/DKQBXNITYXMAS9SATJ5MQM1MB8XGJ5VPEKPA69EGPP55TB58VD-20373?func=find-		
01.01.2011 - 31.12.2011	2	2,78 %
01.01.2010 - 31.12.2010	0	0,00 %
Änderung in %	100,00 %	100,00 %
/F/T77DNPKVTQL3TN1MV7HEYAV6FRP3EPQ1QMT7RSSFBBT9XJ7PSK-32932?func=find-b-0&local_base=2delb		
01.01.2011 - 31.12.2011	2	2,78 %
01.01.2010 - 31.12.2010	0	0,00 %
Änderung in %	100,00 %	100,00 %
/F/I9DGQ5XD29J8XY9GIRX5YPU43T126S4SQ7I2VUBHRMTF6DCEYR-06911?func=find-b-0&local_base=2delb		
01.01.2011 - 31.12.2011	2	2,78 %
01.01.2010 - 31.12.2010	0	0,00 %
Änderung in %	100,00 %	100,00 %
/F/B2C9ERGQ8ADB7GB83L1FYQ3EJ54CBJ13GC952UA7GEB2C6G18J-06618?func=file&file_name=find-b&local_base=2delb		
01.01.2011 - 31.12.2011	2	2,78 %
01.01.2010 - 31.12.2010	0	0,00 %

