

Website-Nutzung

18 Zugriffe

Vorherige: 50 (-64,00 %)

50,00 % Absprungrate

Vorherige: 46,00 % (8,70 %)

82 Seitenzugriffe

Vorherige: 295 (-72,20 %)

00:01:42 Durchschn. Besuchszeit auf der Website

Vorherige: 00:03:50 (-55,74 %)

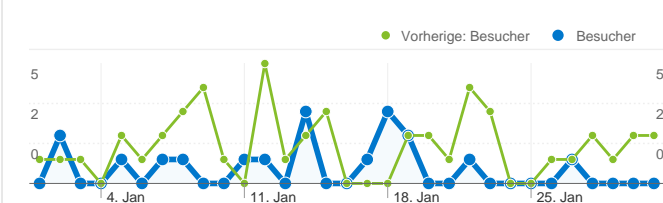
4,56 Seiten/Zugriff

Vorherige: 5,90 (-22,79 %)

77,78 % % neue Zugriffe

Vorherige: 80,00 % (-2,78 %)

Besucherübersicht

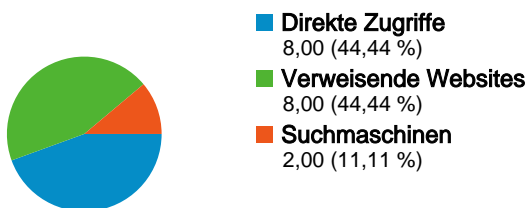


Besucher
15

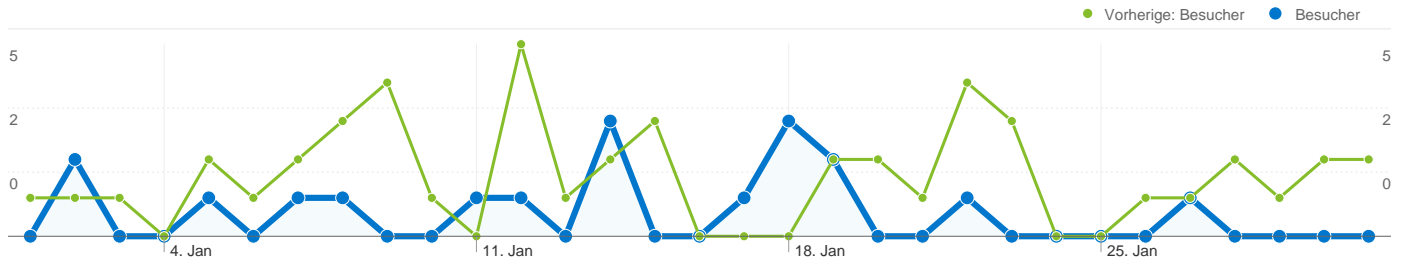
Content nach Titel

Seitentitel	Seitenzugriffe	% Zugriffe
BMUKK Forschungsproj - Login		
01.01.2010 - 31.01.2010	24	29,27 %
01.01.2009 - 31.01.2009	79	26,78 %
% Änderungen	-69,62 %	9,29 %
BMUKK Forschungsproj - Ergebnisliste		
01.01.2010 - 31.01.2010	23	28,05 %
01.01.2009 - 31.01.2009	73	24,75 %
% Änderungen	-68,49 %	13,35 %
BMUKK Forschungsproj - Einfache Suche		
01.01.2010 - 31.01.2010	12	14,63 %
01.01.2009 - 31.01.2009	35	11,86 %
% Änderungen	-65,71 %	23,34 %
BMUKK Forschungsproj - Vollanzeige		
01.01.2010 - 31.01.2010	8	9,76 %
01.01.2009 - 31.01.2009	57	19,32 %
% Änderungen	-85,96 %	-49,51 %
BMUKK Forschungsproj - Bestand		
01.01.2010 - 31.01.2010	6	7,32 %
01.01.2009 - 31.01.2009	12	4,07 %
% Änderungen	-50,00 %	79,88 %

Überblick über die Zugriffsquellen



Neu und wiederkehrend		
Besuchertyp	Zugriffe	% Zugriffe
New Visitor		
01.01.2010 - 31.01.2010	14	77,78 %
01.01.2009 - 31.01.2009	40	80,00 %
% Änderungen	-65,00 %	-2,78 %
Returning Visitor		
01.01.2010 - 31.01.2010	4	22,22 %
01.01.2009 - 31.01.2009	10	20,00 %
% Änderungen	-60,00 %	11,11 %



15 Personen besuchten diese Website

18 Besuche

Vorherige: 50 (-64,00 %)

15 Absolut eindeutige Besucher

Vorherige: 45 (-66,67 %)

82 Seitenzugriffe

Vorherige: 295 (-72,20 %)

4,56 Durchschnittliche Anzahl an Seitenzugriffen

Vorherige: 5,90 (-22,79 %)

00:01:42 Besuchszeit auf der Website

Vorherige: 00:03:50 (-55,74 %)

50,00 % Absprungrate

Vorherige: 46,00 % (8,70 %)

77,78 % Neue Besuche

Vorherige: 80,00 % (-2,78 %)

Technische Profile

Browser	Zugriffe	% Zugriffe	Verbindungsgeschwindigkeit	Zugriffe	% Zugriffe
Internet Explorer			DSL		
01.01.2010 - 31.01.2010	10	55,56 %	01.01.2010 - 31.01.2010	6	33,33 %
01.01.2009 - 31.01.2009	36	72,00 %	01.01.2009 - 31.01.2009	12	24,00 %
% Änderungen	-72,22 %	-22,84 %	% Änderungen	-50,00 %	38,89 %
Firefox			Unknown		
01.01.2010 - 31.01.2010	7	38,89 %	01.01.2010 - 31.01.2010	5	27,78 %
01.01.2009 - 31.01.2009	14	28,00 %	01.01.2009 - 31.01.2009	14	28,00 %
% Änderungen	-50,00 %	38,89 %	% Änderungen	-64,29 %	-0,79 %
Chrome			T1		
01.01.2010 - 31.01.2010	1	5,56 %	01.01.2010 - 31.01.2010	3	16,67 %
01.01.2009 - 31.01.2009	0	0,00 %	01.01.2009 - 31.01.2009	14	28,00 %

% Änderungen	100,00 %	100,00 %
--------------	----------	----------

% Änderungen	-78,57 %	-40,48 %
--------------	----------	----------

Cable		
-------	--	--

01.01.2010 - 31.01.2010	2	11,11 %
-------------------------	---	---------

01.01.2009 - 31.01.2009	7	14,00 %
-------------------------	---	---------

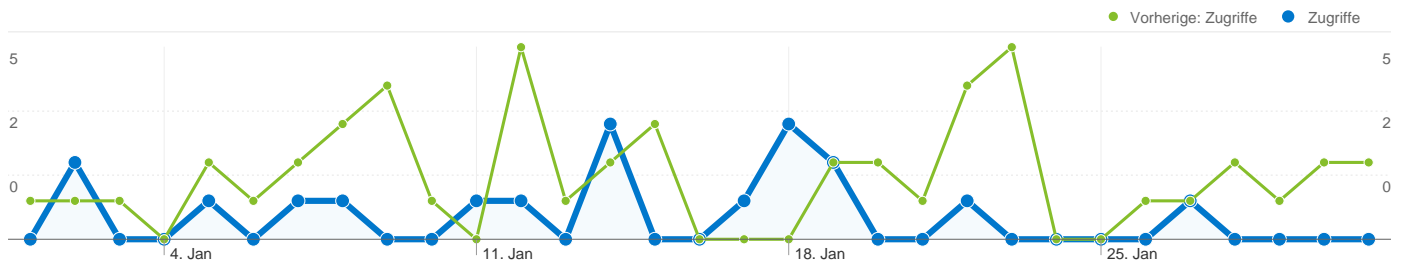
% Änderungen	-71,43 %	-20,63 %
--------------	----------	----------

Dialup		
--------	--	--

01.01.2010 - 31.01.2010	2	11,11 %
-------------------------	---	---------

01.01.2009 - 31.01.2009	3	6,00 %
-------------------------	---	--------

% Änderungen	-33,33 %	85,19 %
--------------	----------	---------



Alle Zugriffsquellen haben insgesamt 18 Zugriffe vermittelt.

44,44 % Direkte Zugriffe

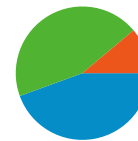
Vorherige: 34,00 % (30,72 %)

44,44 % Verweisende Websites

Vorherige: 60,00 % (-25,93 %)

11,11 % Suchmaschinen

Vorherige: 6,00 % (85,19 %)



- Direkte Zugriffe
8,00 (44,44 %)
- Verweisende Websites
8,00 (44,44 %)
- Suchmaschinen
2,00 (11,11 %)

Häufigste Zugriffsquellen

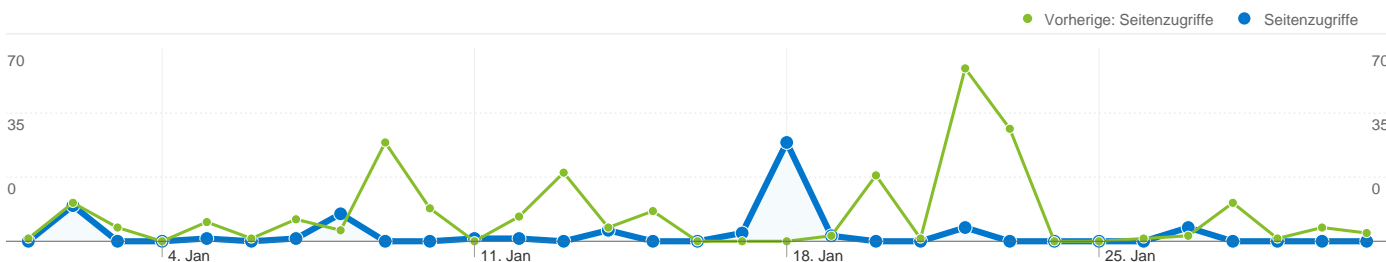
Quellen	Zugriffe	% Zugriffe
(direct) ((none))		
01.01.2010 - 31.01.2010	8	44,44 %
01.01.2009 - 31.01.2009	17	34,00 %
% Änderungen	-52,94 %	30,72 %
ams-forschungsnetzwerk.at (referral)		
01.01.2010 - 31.01.2010	2	11,11 %
01.01.2009 - 31.01.2009	5	10,00 %
% Änderungen	-60,00 %	11,11 %
bmukk.gv.at (referral)		
01.01.2010 - 31.01.2010	2	11,11 %
01.01.2009 - 31.01.2009	19	38,00 %
% Änderungen	-89,47 %	-70,76 %
google (organic)		
01.01.2010 - 31.01.2010	2	11,11 %
01.01.2009 - 31.01.2009	3	6,00 %
% Änderungen	-33,33 %	85,19 %
studienbibliothek.tsn.at (referral)		
01.01.2010 - 31.01.2010	2	11,11 %
01.01.2009 - 31.01.2009	0	0,00 %

Keywords	Zugriffe	% Zugriffe
bildungsforschung in österreich		
01.01.2010 - 31.01.2010	1	50,00 %
01.01.2009 - 31.01.2009	0	0,00 %
% Änderungen	100,00 %	100,00 %
irmler, d.: hiv und aids in simbabwe - herausforderung für die		
01.01.2010 - 31.01.2010	1	50,00 %
01.01.2009 - 31.01.2009	0	0,00 %
% Änderungen	100,00 %	100,00 %
bildungsforschung		
01.01.2010 - 31.01.2010	0	0,00 %
01.01.2009 - 31.01.2009	2	66,67 %
% Änderungen	-100,00 %	-100,00 %
bildungsforschung österreich		
01.01.2010 - 31.01.2010	0	0,00 %
01.01.2009 - 31.01.2009	1	33,33 %
% Änderungen	-100,00 %	-100,00 %

% Änderungen

100,00 %

100,00 %



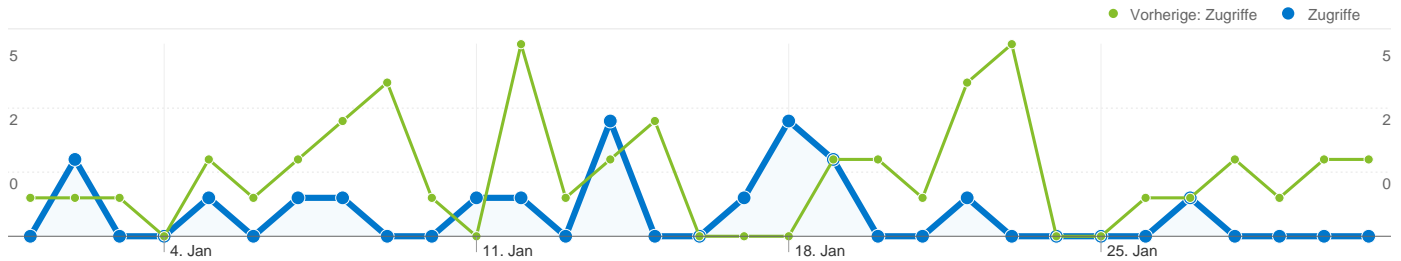
15 Seitentitel wurden insgesamt 82 Mal angezeigt.

Content-Leistung

Seitenzugriffe 82 Vorherige: 295 (-72,20 %)	Eindeutige Seitenzugriffe 63 Vorherige: 217 (-70,97 %)	Durchschn. Besuchszeit auf der Seite 00:00:29 Vorherige: 00:00:47 (-39,05 %)	Absprungrate 50,00 % Vorherige: 46,00 % (8,70 %)	% Ausstiege 21,95 % Vorherige: 16,95 % (29,51 %)	\$Index 0,00 € Vorherige: 0,00 € (0,00 %)
---	--	--	--	--	---

Seitentitel	Seitenzugriffe	Eindeutige Seitenzugriffe	Durchschn. Besuchszeit auf der Seite	Absprungrate	% Ausstiege	\$Index
BMUKK Forschungsproj - Login						
1. Januar 2010 - 31. Januar 2010	24	17	00:00:41	52,94 %	58,33 %	0,00 €
1. Januar 2009 - 31. Januar 2009	79	50	00:00:43	47,92 %	41,77 %	0,00 €
% Änderungen	-69,62 %	-66,00 %	-4,54 %	10,49 %	39,65 %	0,00 %
BMUKK Forschungsproj - Ergebnisliste						
1. Januar 2010 - 31. Januar 2010	23	19	00:00:37	0,00 %	4,35 %	0,00 €
1. Januar 2009 - 31. Januar 2009	73	50	00:00:51	0,00 %	6,85 %	0,00 €
% Änderungen	-68,49 %	-62,00 %	-28,86 %	0,00 %	-36,52 %	0,00 %
BMUKK Forschungsproj - Einfache Suche						
1. Januar 2010 - 31. Januar 2010	12	7	00:00:13	0,00 %	0,00 %	0,00 €
1. Januar 2009 - 31. Januar 2009	35	30	00:00:51	0,00 %	5,71 %	0,00 €
% Änderungen	-65,71 %	-76,67 %	-74,38 %	0,00 %	-100,00 %	0,00 %
BMUKK Forschungsproj - Vollanzeige						
1. Januar 2010 - 31. Januar 2010	8	6	00:00:27	0,00 %	0,00 %	0,00 €
1. Januar 2009 - 31. Januar 2009	57	46	00:00:43	0,00 %	10,53 %	0,00 €
% Änderungen	-85,96 %	-86,96 %	-37,85 %	0,00 %	-100,00 %	0,00 %
BMUKK Forschungsproj - Bestand						
1. Januar 2010 - 31. Januar 2010	6	6	00:00:34	0,00 %	16,67 %	0,00 €
1. Januar 2009 - 31. Januar 2009	12	10	00:00:08	0,00 %	0,00 %	0,00 €
% Änderungen	-50,00 %	-40,00 %	299,21 %	0,00 %	100,00 %	0,00 %
BMUKK Forschungsproj - Titelliste						
1. Januar 2010 - 31. Januar 2010	5	4	00:00:10	0,00 %	20,00 %	0,00 €

1. Januar 2009 - 31. Januar 2009	3	3	00:01:32	0,00 %	0,00 %	0,00 €
% Änderungen	66,67 %	33,33 %	-89,71 %	0,00 %	100,00 %	0,00 %
BMUKK Forschungsproj - ALEPH Suchdienste						
1. Januar 2010 - 31. Januar 2010	1	1	00:00:06	0,00 %	0,00 %	0,00 €
1. Januar 2009 - 31. Januar 2009	12	12	00:00:17	0,00 %	0,00 %	0,00 €
% Änderungen	-91,67 %	-91,67 %	-64,88 %	0,00 %	0,00 %	0,00 %
BMUKK Forschungsproj - Kataloge						
1. Januar 2010 - 31. Januar 2010	1	1	00:00:01	0,00 %	0,00 %	0,00 €
1. Januar 2009 - 31. Januar 2009	3	2	00:00:34	0,00 %	66,67 %	0,00 €
% Änderungen	-66,67 %	-50,00 %	-97,06 %	0,00 %	-100,00 %	0,00 %
BMUKK Forschungsproj - Suchverlauf						
1. Januar 2010 - 31. Januar 2010	1	1	00:00:00	0,00 %	100,00 %	0,00 €
1. Januar 2009 - 31. Januar 2009	0	0	00:00:00	0,00 %	0,00 %	0,00 €
% Änderungen	100,00 %	100,00 %	0,00 %	0,00 %	100,00 %	0,00 %
Bibliotheksinformation						
1. Januar 2010 - 31. Januar 2010	1	1	00:00:28	0,00 %	0,00 %	0,00 €
1. Januar 2009 - 31. Januar 2009	0	0	00:00:00	0,00 %	0,00 %	0,00 €
% Änderungen	100,00 %	100,00 %	100,00 %	0,00 %	0,00 %	0,00 %
						1 - 10 von 15



18 Zugriffe über 2 Besuchertypen

Website-Nutzung

Zugriffe 18 Vorherige: 50 (-64,00 %)	Seiten/Zugriff 4,56 Vorherige: 5,90 (-22,79 %)	Durchschn. Besuchszeit auf der Website 00:01:42 Vorherige: 00:03:50 (-55,74 %)	% neue Zugriffe 77,78 % Vorherige: 80,00 % (-2,78 %)	Absprungrate 50,00 % Vorherige: 46,00 % (8,70 %)	
Besuchertyp	Zugriffe	Seiten/Zugriff	Durchschn. Besuchszeit auf der Website	% neue Zugriffe	Absprungrate
New Visitor					
1. Januar 2010 - 31. Januar 2010	14	5,43	00:01:59	100,00 %	50,00 %
1. Januar 2009 - 31. Januar 2009	40	4,95	00:03:07	100,00 %	50,00 %
% Änderungen	-65,00 %	9,67 %	-36,05 %	0,00 %	0,00 %
Returning Visitor					
1. Januar 2010 - 31. Januar 2010	4	1,50	00:00:40	0,00 %	50,00 %
1. Januar 2009 - 31. Januar 2009	10	9,70	00:06:43	0,00 %	30,00 %
% Änderungen	-60,00 %	-84,54 %	-90,07 %	0,00 %	66,67 %