

Website-Nutzung

83 Besuche

Vorherige: 45 (84,44 %)

24,10 % Absprungrate

Vorherige: 28,89 % (-16,59 %)

656 Seitenaufrufe

Vorherige: 430 (52,56 %)

00:06:45 Durchschn. Besuchszeit auf der Website

Vorherige: 00:05:23 (25,31 %)

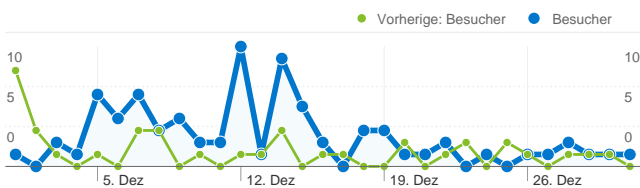
7,90 Seiten/Besuch

Vorherige: 9,56 (-17,29 %)

54,22 % % Neue Besuche

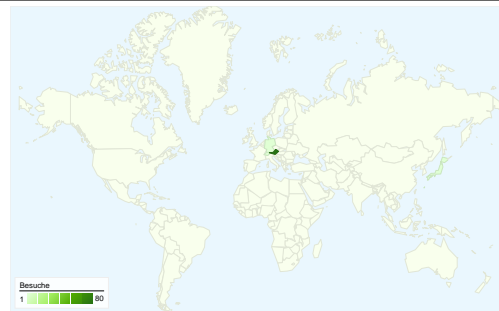
Vorherige: 55,56 % (-2,41 %)

Besucherübersicht

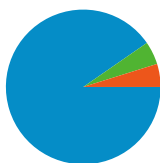


Besucher
63

Karten-Overlay

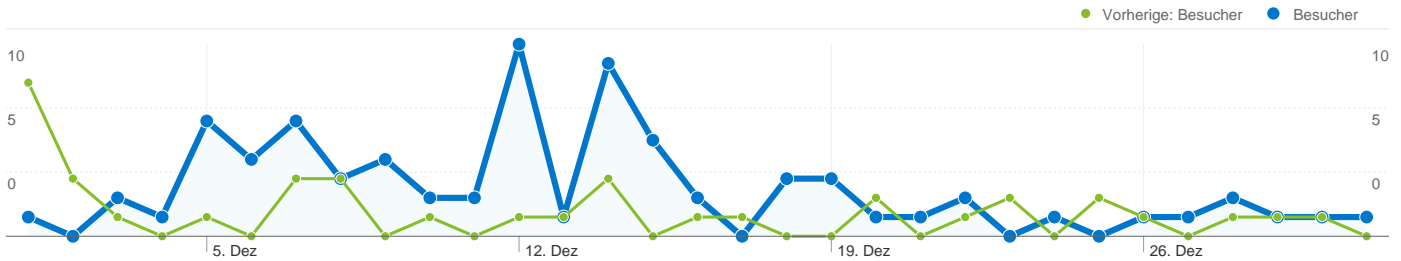


Übersicht über die Besucherquellen



- **Verweis-Websites**
75,00 (90,36 %)
- **Direkte Zugriffe**
4,00 (4,82 %)
- **Suchmaschinen**
4,00 (4,82 %)

Content-Übersicht		
Seiten	Seitenaufufe	% Seitenaufufe
/F/?local_base=2eblb&func=login		
01.12.2011 - 31.12.2011	90	13,72 %
01.12.2010 - 31.12.2010	90	20,93 %
Änderung in %	0,00 %	-34,45 %
/F?CON_LNG=ger&local_base=2eblb&func=find-		
01.12.2011 - 31.12.2011	8	1,22 %
01.12.2010 - 31.12.2010	0	0,00 %
Änderung in %	100,00 %	100,00 %
/F?local_base=2eblb&func=find-c&ccl_term=wol=laufend2eb		
01.12.2011 - 31.12.2011	7	1,07 %
01.12.2010 - 31.12.2010	3	0,70 %
Änderung in %	133,33 %	52,95 %
/F/NGR1LDF1C9KA7FX9EBUQ29QQPQMTPL17GM4SGAN4		
01.12.2011 - 31.12.2011	7	1,07 %
01.12.2010 - 31.12.2010	0	0,00 %
Änderung in %	100,00 %	100,00 %
/F/FJPRMD58CSD1JBCGJLTMX76NCLGRHT31HHDEU4UV8		
01.12.2011 - 31.12.2011	5	0,76 %
01.12.2010 - 31.12.2010	0	0,00 %
Änderung in %	100,00 %	100,00 %



63 Personen besuchten diese Website.

83 Besuche

Vorherige: 45 (84,44 %)

63 Absolut eindeutige Besucher

Vorherige: 32 (96,88 %)

656 Seitenaufrufe

Vorherige: 430 (52,56 %)

7,90 Durchschnittliche Anzahl an Seitenaufrufen

Vorherige: 9,56 (-17,29 %)

00:06:45 Besuchszeit auf Website

Vorherige: 00:05:23 (25,31 %)

24,10 % Absprungrate

Vorherige: 28,89 % (-16,59 %)

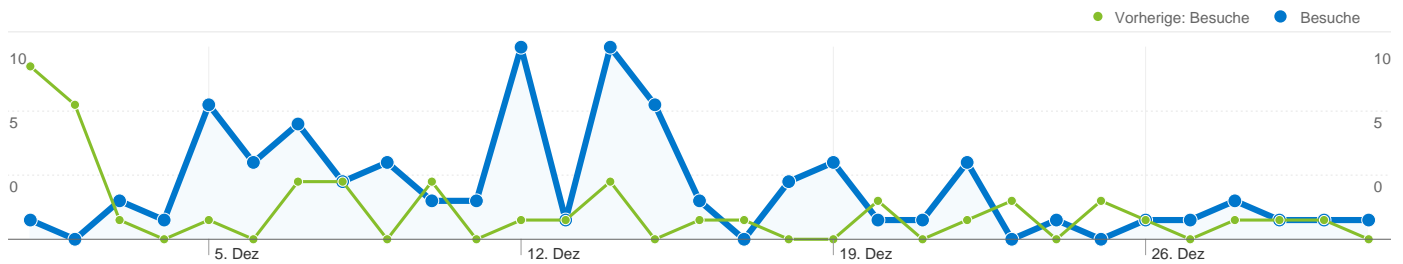
54,22 % Neue Besuche

Vorherige: 55,56 % (-2,41 %)

Technische Profile

Browser	Besuche	% Besuche
Internet Explorer		
01.12.2011 - 31.12.2011	47	56,63 %
01.12.2010 - 31.12.2010	32	71,11 %
Änderung in %	46,88 %	-20,37 %
Firefox		
01.12.2011 - 31.12.2011	31	37,35 %
01.12.2010 - 31.12.2010	10	22,22 %
Änderung in %	210,00 %	68,07 %
Chrome		
01.12.2011 - 31.12.2011	4	4,82 %
01.12.2010 - 31.12.2010	0	0,00 %

Änderung in %	100,00 %	100,00 %
Safari		
01.12.2011 - 31.12.2011	1	1,20 %
01.12.2010 - 31.12.2010	3	6,67 %
Änderung in %	-66,67 %	-81,93 %



Alle Besucherquellen haben insgesamt 83 Besuche vermittelt.

4,82 % Direkte Zugriffe

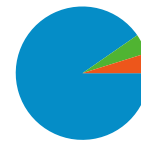
Vorherige: 15,56 % (-69,02 %)

90,36 % Verweis-Websites

Vorherige: 82,22 % (9,90 %)

4,82 % Suchmaschinen

Vorherige: 2,22 % (116,87 %)



- **Verweis-Websites**
75,00 (90,36 %)
- **Direkte Zugriffe**
4,00 (4,82 %)
- **Suchmaschinen**
4,00 (4,82 %)

Häufigste Besucherquellen

Quellen	Besuche	% Besuche	Keywords	Besuche	% Besuche
bifeb.at (referral)			9783851166767		
01.12.2011 - 31.12.2011	50	60,24 %	01.12.2011 - 31.12.2011	1	25,00 %
01.12.2010 - 31.12.2010	31	68,89 %	01.12.2010 - 31.12.2010	0	0,00 %
Änderung in %	61,29 %	-12,55 %	Änderung in %	100,00 %	100,00 %
search.obvsg.at (referral)			büchler galiart widnau 2000		
01.12.2011 - 31.12.2011	14	16,87 %	01.12.2011 - 31.12.2011	1	25,00 %
01.12.2010 - 31.12.2010	0	0,00 %	01.12.2010 - 31.12.2010	0	0,00 %
Änderung in %	100,00 %	100,00 %	Änderung in %	100,00 %	100,00 %
(direct) ((none))			ingeborg pretterhofer		
01.12.2011 - 31.12.2011	4	4,82 %	01.12.2011 - 31.12.2011	1	25,00 %
01.12.2010 - 31.12.2010	7	15,56 %	01.12.2010 - 31.12.2010	0	0,00 %
Änderung in %	-42,86 %	-69,02 %	Änderung in %	100,00 %	100,00 %
aleph.sbg.ac.at (referral)			kosten fernleihe bifeb		
01.12.2011 - 31.12.2011	4	4,82 %	01.12.2011 - 31.12.2011	1	25,00 %
01.12.2010 - 31.12.2010	0	0,00 %	01.12.2010 - 31.12.2010	0	0,00 %
Änderung in %	100,00 %	100,00 %	Änderung in %	100,00 %	100,00 %
google (organic)			www.aleph20-prod-vbk.obvsg.at		
01.12.2011 - 31.12.2011	4	4,82 %	01.12.2011 - 31.12.2011	0	0,00 %
01.12.2010 - 31.12.2010	0	0,00 %	01.12.2010 - 31.12.2010	1	100,00 %

Änderung in %

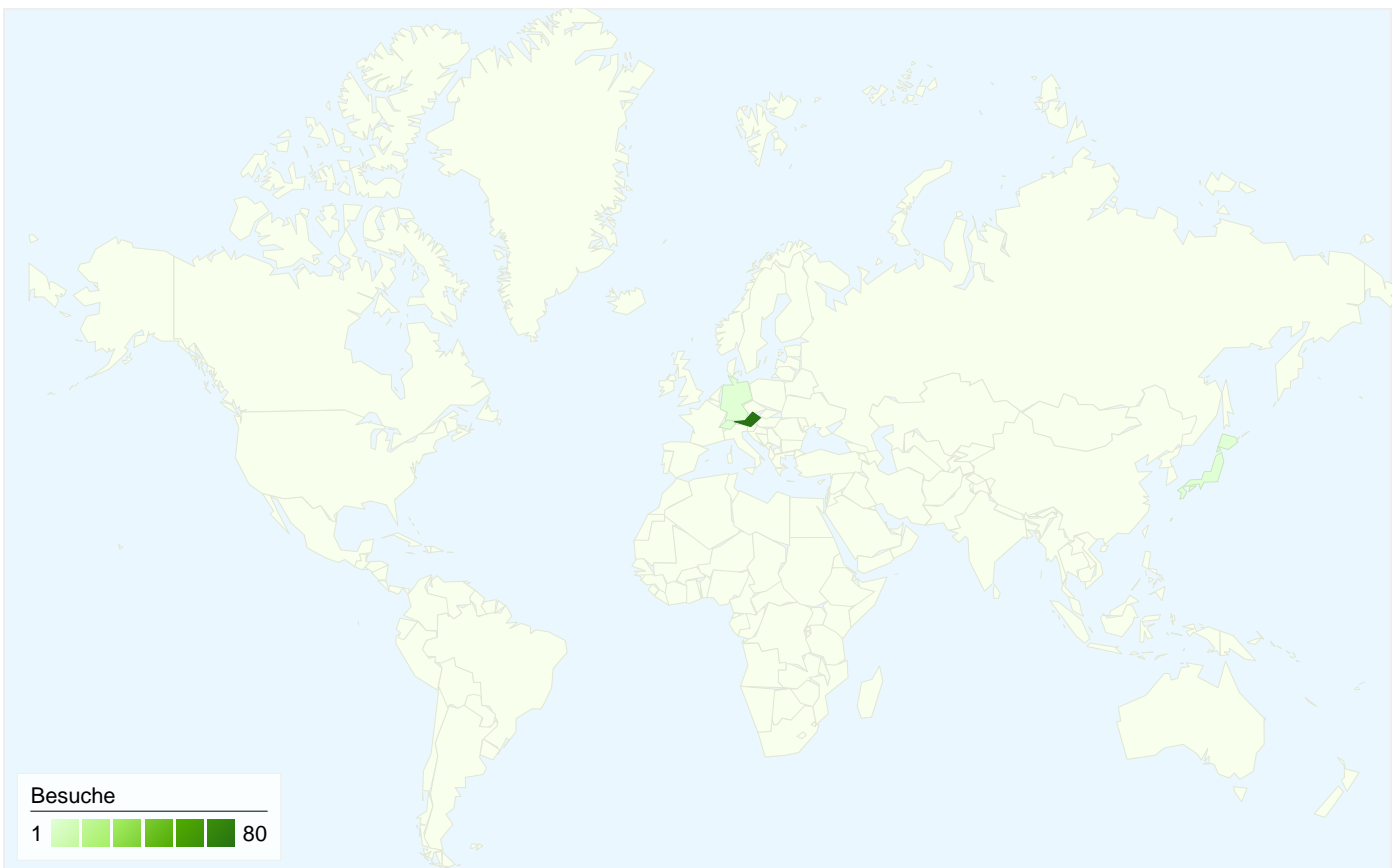
100,00 %

100,00 %

Änderung in %

-100,00 %

-100,00 %

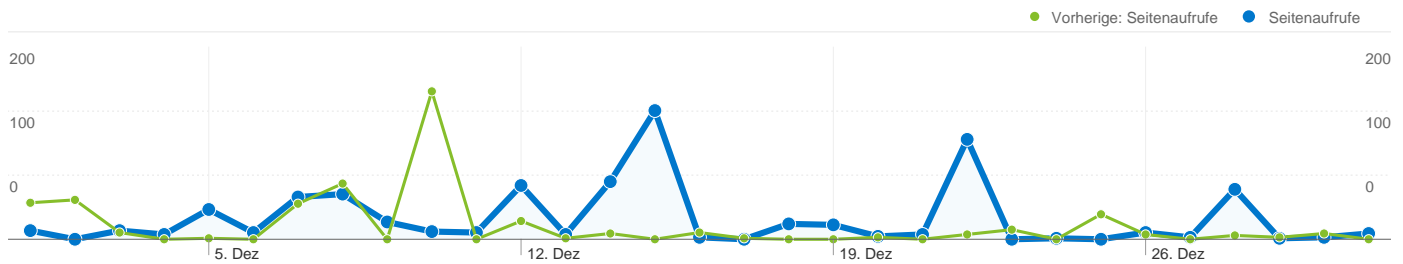


83 Besuche wurden über 4 Länder/Gebiete vermittelt.

Website-Nutzung

Besuche		Seiten/Besuch		Durchschn. Besuchszeit auf der Website		% Neue Besuche		Absprungrate	
83	7,90	00:06:45	54,22 %	24,10 %					
Vorherige: 45 (84,44 %)	Vorherige: 9,56 (-17,29 %)	Vorherige: 00:05:23 (25,31 %)	Vorherige: 55,56 % (-2,41 %)	Vorherige: 28,89 % (-16,59 %)					
Land/Gebiet	Besuche	Seiten/Besuch	Durchschn. Besuchszeit auf der Website	% Neue Besuche	Absprungrate				
Austria									
1. Dezember 2011 - 31. Dezember 2011	80	8,06	00:06:58	53,75 %	23,75 %				
1. Dezember 2010 - 31. Dezember 2010	45	9,56	00:05:23	55,56 %	28,89 %				
Änderung in %	77,78 %	-15,62 %	29,19 %	-3,25 %	-17,79 %				
Japan									
1. Dezember 2011 - 31. Dezember 2011	1	2,00	00:02:56	100,00 %	0,00 %				
1. Dezember 2010 - 31. Dezember 2010	0	0,00	00:00:00	0,00 %	0,00 %				
Änderung in %	100,00 %	100,00 %	100,00 %	100,00 %	0,00 %				
Switzerland									
1. Dezember 2011 - 31. Dezember 2011	1	8,00	00:00:34	100,00 %	0,00 %				
1. Dezember 2010 - 31. Dezember 2010	0	0,00	00:00:00	0,00 %	0,00 %				

Änderung in %	100,00 %	100,00 %	100,00 %	100,00 %	0,00 %
Germany					
1. Dezember 2011 - 31. Dezember 2011	1	1,00	00:00:00	0,00 %	100,00 %
1. Dezember 2010 - 31. Dezember 2010	0	0,00	00:00:00	0,00 %	0,00 %
Änderung in %	100,00 %	100,00 %	0,00 %	0,00 %	100,00 %
					1-4 von 4



Die Seiten auf dieser Website wurden insgesamt 656 Mal angezeigt.

 **656 Seitenaufufe**

Vorherige: 430 (52,56 %)

 **504 Eindeutige Zugriffe**

Vorherige: 282 (78,72 %)

 **24,10 % Absprungrate**

Vorherige: 28,89 % (-16,59 %)

Beliebteste Webseiten

Seiten	Seitenaufufe	% Seitenaufufe
/F/?local_base=2eb1b&func=login		
01.12.2011 - 31.12.2011	90	13,72 %
01.12.2010 - 31.12.2010	90	20,93 %
Änderung in %	0,00 %	-34,45 %
/F?CON_LNG=ger&local_base=2eb1b&func=find-c&ccl_term=IDN=AC08256422		
01.12.2011 - 31.12.2011	8	1,22 %
01.12.2010 - 31.12.2010	0	0,00 %
Änderung in %	100,00 %	100,00 %
/F?local_base=2eb1b&func=find-c&ccl_term=wol=laufend2eb		
01.12.2011 - 31.12.2011	7	1,07 %
01.12.2010 - 31.12.2010	3	0,70 %
Änderung in %	133,33 %	52,95 %
/F/NGR1LDF1C9KA7FX9EBUQ29QQPQMTPL17GM4SGAN4CTN7P9S7Y8-57803?func=short-jump&jump=000041		
01.12.2011 - 31.12.2011	7	1,07 %
01.12.2010 - 31.12.2010	0	0,00 %
Änderung in %	100,00 %	100,00 %
/F/FJPRMD58CSD1JBCGJLTMX76NCLGRHT31HHDEU4UV8GXC5EBKHL-73643?func=find-b-0&local_base=2eb1b		
01.12.2011 - 31.12.2011	5	0,76 %
01.12.2010 - 31.12.2010	0	0,00 %

