

Website-Nutzung

125 Besuche

Vorherige: 137 (-8,76 %)

29,60 % Absprungrate

Vorherige: 19,71 % (50,19 %)

1.060 Seitenaufrufe

Vorherige: 966 (9,73 %)

00:07:20 Durchschn. Besuchszeit auf der Website

Vorherige: 00:06:11 (18,53 %)

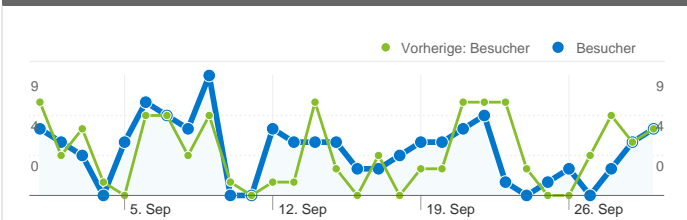
8,48 Seiten/Besuch

Vorherige: 7,05 (20,27 %)

40,80 % % Neue Besuche

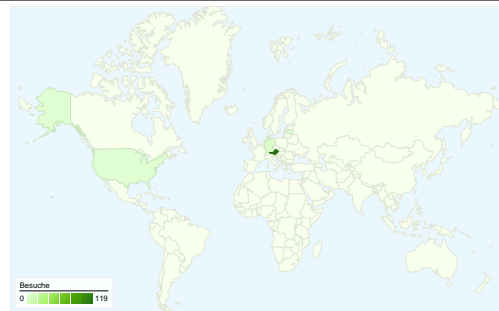
Vorherige: 48,91 % (-16,57 %)

Besucherübersicht

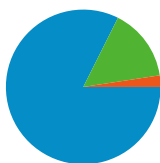


Besucher
67

Karten-Overlay

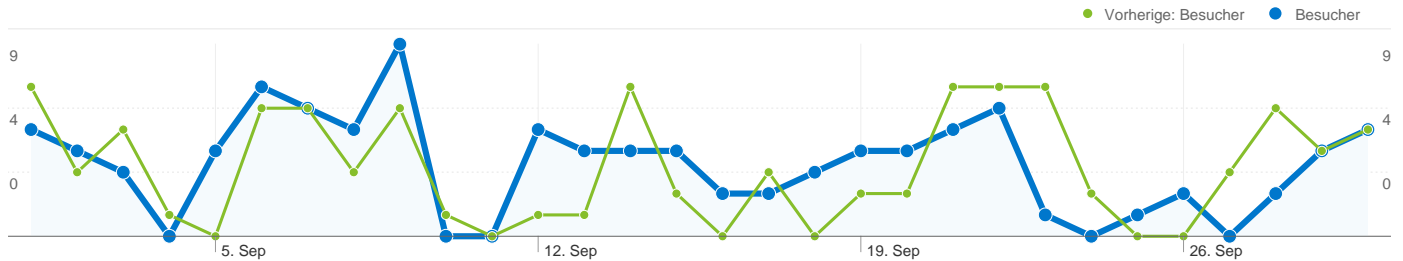


Übersicht über die Besucherquellen



- **Verweis-Websites**
103,00 (82,40 %)
- **Direkte Zugriffe**
19,00 (15,20 %)
- **Suchmaschinen**
3,00 (2,40 %)

Content-Übersicht		
Seiten	Seitenaufrufe	% Seitenaufrufe
/F/?local_base=2eblb&func=login		
01.09.2011 - 30.09.2011	164	15,47 %
01.09.2010 - 30.09.2010	202	20,91 %
Änderung in %	-18,81 %	-26,01 %
/F?local_base=2eblb&func=find-c&ccl_term=wol=laufend2eb		
01.09.2011 - 30.09.2011	17	1,60 %
01.09.2010 - 30.09.2010	2	0,21 %
Änderung in %	750,00 %	674,62 %
/F/B98FARX66N7EMN7L9PKQEAHSUY7S2LUG5TUSVCNI		
01.09.2011 - 30.09.2011	13	1,23 %
01.09.2010 - 30.09.2010	0	0,00 %
Änderung in %	100,00 %	100,00 %
/F/HST9NRNT67C9BI5KMM3MEY9JHUN6THVLNS641L6MP		
01.09.2011 - 30.09.2011	4	0,38 %
01.09.2010 - 30.09.2010	0	0,00 %
Änderung in %	100,00 %	100,00 %
/F/SXBME7PC8L2CJF12CILUYNUIGIDYK6RELQD6LEYJXIG		
01.09.2011 - 30.09.2011	4	0,38 %
01.09.2010 - 30.09.2010	0	0,00 %
Änderung in %	100,00 %	100,00 %



67 Personen besuchten diese Website.

 **125 Besuche**

Vorherige: 137 (-8,76 %)

 **67 Absolut eindeutige Besucher**

Vorherige: 75 (-10,67 %)

 **1.060 Seitenaufrufe**

Vorherige: 966 (9,73 %)

 **8,48 Durchschnittliche Anzahl an Seitenaufrufen**

Vorherige: 7,05 (20,27 %)

 **00:07:20 Besuchszeit auf Website**

Vorherige: 00:06:11 (18,53 %)

 **29,60 % Absprungrate**

Vorherige: 19,71 % (50,19 %)

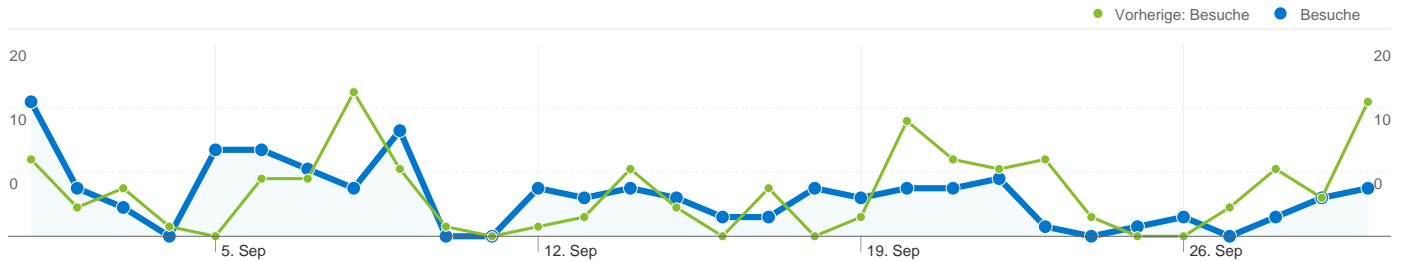
 **40,80 % Neue Besuche**

Vorherige: 48,91 % (-16,57 %)

Technische Profile

Browser	Besuche	% Besuche
Firefox		
01.09.2011 - 30.09.2011	68	54,40 %
01.09.2010 - 30.09.2010	27	19,71 %
Änderung in %	151,85 %	176,03 %
Internet Explorer		
01.09.2011 - 30.09.2011	50	40,00 %
01.09.2010 - 30.09.2010	107	78,10 %
Änderung in %	-53,27 %	-48,79 %
Safari		
01.09.2011 - 30.09.2011	5	4,00 %
01.09.2010 - 30.09.2010	3	2,19 %

Änderung in %	66,67 %	82,67 %
Chrome		
01.09.2011 - 30.09.2011	2	1,60 %
01.09.2010 - 30.09.2010	0	0,00 %
Änderung in %	100,00 %	100,00 %




Alle Besucherquellen haben insgesamt 125 Besuche vermittelt.

 **15,20 % Direkte Zugriffe**

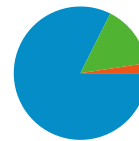
Vorherige: 9,49 % (60,18 %)

 **82,40 % Verweis-Websites**

Vorherige: 90,51 % (-8,96 %)

 **2,40 % Suchmaschinen**

Vorherige: 0,00 % (0,00 %)



- **Verweis-Websites**
103,00 (82,40 %)
- **Direkte Zugriffe**
19,00 (15,20 %)
- **Suchmaschinen**
3,00 (2,40 %)

Häufigste Besucherquellen

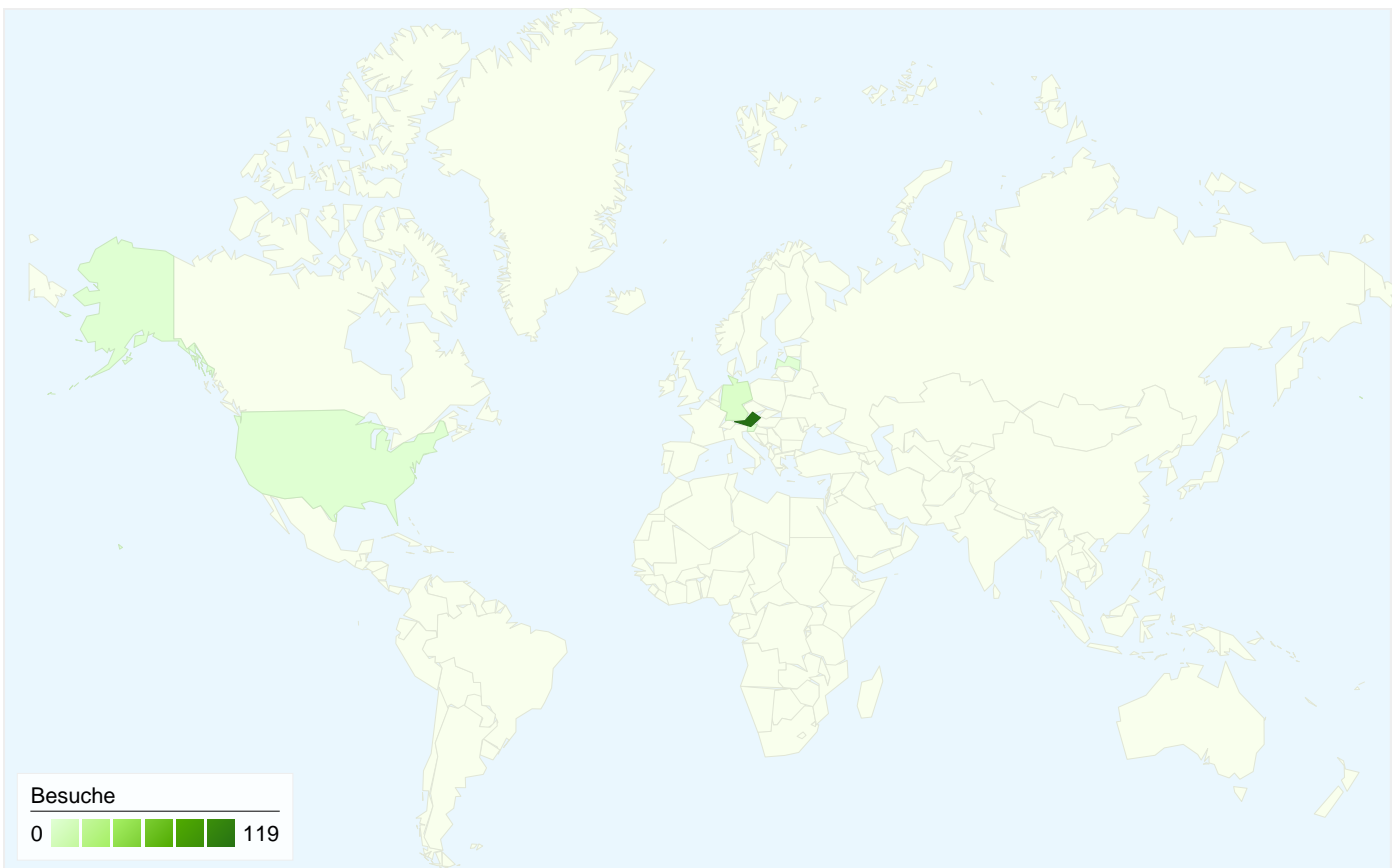
Quellen	Besuche	% Besuche
bifeb.at (referral)		
01.09.2011 - 30.09.2011	85	68,00 %
01.09.2010 - 30.09.2010	114	83,21 %
Änderung in %	-25,44 %	-18,28 %
(direct) ((none))		
01.09.2011 - 30.09.2011	19	15,20 %
01.09.2010 - 30.09.2010	13	9,49 %
Änderung in %	46,15 %	60,18 %
search.obvsg.at (referral)		
01.09.2011 - 30.09.2011	5	4,00 %
01.09.2010 - 30.09.2010	0	0,00 %
Änderung in %	100,00 %	100,00 %
aleph20-prod-acc.obvsg.at (referral)		
01.09.2011 - 30.09.2011	3	2,40 %
01.09.2010 - 30.09.2010	1	0,73 %
Änderung in %	200,00 %	228,80 %
google (organic)		
01.09.2011 - 30.09.2011	3	2,40 %
01.09.2010 - 30.09.2010	0	0,00 %

Keywords	Besuche	% Besuche
arbeitsweltbezogene basisqualifikation ellen abraham		
01.09.2011 - 30.09.2011	1	33,33 %
01.09.2010 - 30.09.2010	0	0,00 %
Änderung in %	100,00 %	100,00 %
bifeb st. wolfgang		
01.09.2011 - 30.09.2011	1	33,33 %
01.09.2010 - 30.09.2010	0	0,00 %
Änderung in %	100,00 %	100,00 %
institut für erwachsenenbildung strobl		
01.09.2011 - 30.09.2011	1	33,33 %
01.09.2010 - 30.09.2010	0	0,00 %
Änderung in %	100,00 %	100,00 %

Änderung in %

100,00 %

100,00 %

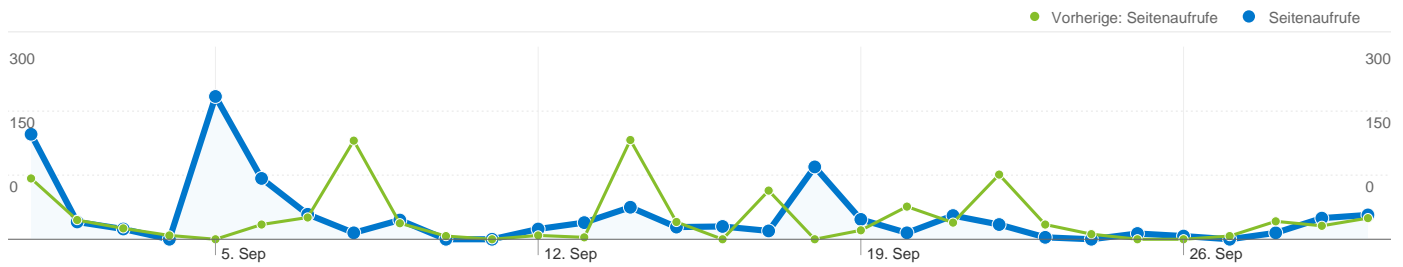


125 Besuche wurden über 5 Länder/Gebiete vermittelt.

Website-Nutzung

Land/Gebiet	Besuche	Seiten/Besuch	Durchschn. Besuchszeit auf der Website	% Neue Besuche	Absprungrate
Besuche 125 Vorherige: 137 (-8,76 %)					
Seiten/Besuch 8,48 Vorherige: 7,05 (20,27 %)					
Durchschn. Besuchszeit auf der Website 00:07:20 Vorherige: 00:06:11 (18,53 %)					
% Neue Besuche 40,80 % Vorherige: 48,91 % (-16,57 %)					
Absprungrate 29,60 % Vorherige: 19,71 % (50,19 %)					
Land/Gebiet	Besuche	Seiten/Besuch	Durchschn. Besuchszeit auf der Website	% Neue Besuche	Absprungrate
Austria					
1. September 2011 - 30. September 2011	119	8,85	00:07:32	37,82 %	26,89 %
1. September 2010 - 30. September 2010	134	7,08	00:06:18	48,51 %	19,40 %
Änderung in %	-11,19 %	24,95 %	19,57 %	-22,04 %	38,59 %
Germany					
1. September 2011 - 30. September 2011	4	1,25	00:05:01	100,00 %	75,00 %
1. September 2010 - 30. September 2010	2	4,00	00:01:18	100,00 %	50,00 %
Änderung in %	100,00 %	-68,75 %	285,58 %	0,00 %	50,00 %
Slovenia					

1. September 2011 - 30. September 2011	1	1,00	00:00:00	100,00 %	100,00 %
1. September 2010 - 30. September 2010	0	0,00	00:00:00	0,00 %	0,00 %
Änderung in %	100,00 %	100,00 %	0,00 %	100,00 %	100,00 %
United States					
1. September 2011 - 30. September 2011	1	1,00	00:00:00	100,00 %	100,00 %
1. September 2010 - 30. September 2010	0	0,00	00:00:00	0,00 %	0,00 %
Änderung in %	100,00 %	100,00 %	0,00 %	100,00 %	100,00 %
Latvia					
1. September 2011 - 30. September 2011	0	0,00	00:00:00	0,00 %	0,00 %
1. September 2010 - 30. September 2010	1	9,00	00:00:39	0,00 %	0,00 %
Änderung in %	-100,00 %	-100,00 %	-100,00 %	0,00 %	0,00 %
					1-5 von 5



Die Seiten auf dieser Website wurden insgesamt 1.060 Mal angezeigt.

 **1.060 Seitenaufrufe**

Vorherige: 966 (9,73 %)

 **845 Eindeutige Zugriffe**

Vorherige: 790 (6,96 %)

 **29,60 % Absprungrate**

Vorherige: 19,71 % (50,19 %)

Beliebteste Webseiten

Seiten	Seitenaufufe	% Seitenaufufe
/F/?local_base=2eblb&func=login		
01.09.2011 - 30.09.2011	164	15,47 %
01.09.2010 - 30.09.2010	202	20,91 %
Änderung in %	-18,81 %	-26,01 %
/F?local_base=2eblb&func=find-c&ccl_term=wol=laufend2eb		
01.09.2011 - 30.09.2011	17	1,60 %
01.09.2010 - 30.09.2010	2	0,21 %
Änderung in %	750,00 %	674,62 %
/F/B98FARX66N7EMN7L9PKQEAHSUY7S2LUG5TUSVCNIJRY1B9593-38685?func=bor-loan&ADM_LIBRARY=BEB50		
01.09.2011 - 30.09.2011	13	1,23 %
01.09.2010 - 30.09.2010	0	0,00 %
Änderung in %	100,00 %	100,00 %
/F/HST9NRNT67C9BI5KMM3MEY9JHUN6THVLNS641L6MPC3J5E8J2Y-24821?func=full-set-		
01.09.2011 - 30.09.2011	4	0,38 %
01.09.2010 - 30.09.2010	0	0,00 %
Änderung in %	100,00 %	100,00 %
/F/SXBME7PC8L2CJF12CILUYNUIGIDYK6RELQD6LEYJXIG1HS62TQ-56387?func=find-		
01.09.2011 - 30.09.2011	4	0,38 %
01.09.2010 - 30.09.2010	0	0,00 %

