

Website-Nutzung

123 Besuche

Vorherige: 128 (-3,91 %)

34,96 % Absprungrate

Vorherige: 14,84 % (135,52 %)

828 Seitenaufrufe

Vorherige: 1.128 (-26,60 %)

00:08:17 Durchschn. Besuchszeit auf der Website

Vorherige: 00:05:33 (49,25 %)

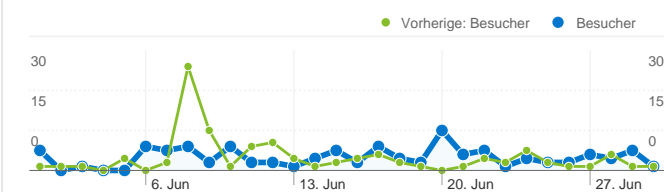
6,73 Seiten/Besuch

Vorherige: 8,81 (-23,61 %)

42,28 % % Neue Besuche

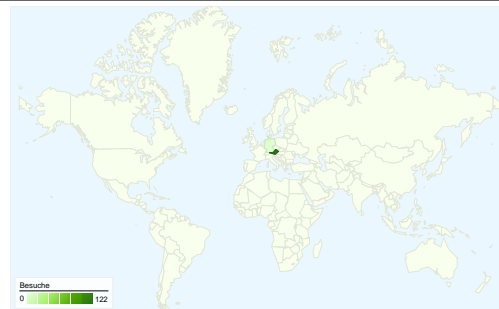
Vorherige: 58,59 % (-27,85 %)

Besucherübersicht

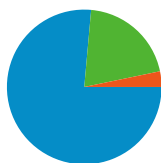


Besucher
71

Karten-Overlay

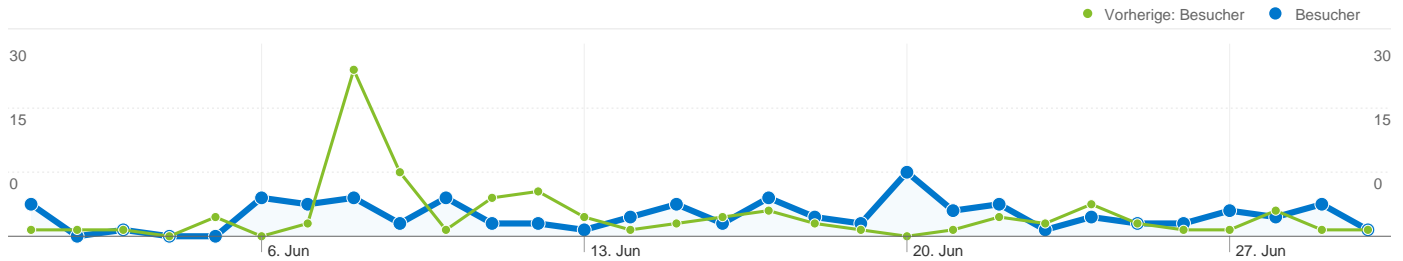


Übersicht über die Besucherquellen



- **Verweis-Websites**
94,00 (76,42 %)
- **Direkte Zugriffe**
25,00 (20,33 %)
- **Suchmaschinen**
4,00 (3,25 %)

Content-Übersicht		
Seiten	Seitenaufrufe	% Seitenaufrufe
/F/?local_base=2eblb&func=login		
01.06.2011 - 30.06.2011	161	19,44 %
01.06.2010 - 30.06.2010	185	16,40 %
Änderung in %	-12,97 %	18,56 %
/F?local_base=2eblb&func=find-c&ccl_term=wol=laufend2eb		
01.06.2011 - 30.06.2011	8	0,97 %
01.06.2010 - 30.06.2010	15	1,33 %
Änderung in %	-46,67 %	-27,34 %
/F/DPUQJ4PQKS11JI8RVFH792N1BHIMIG5PJB3QJCVRSTM		
01.06.2011 - 30.06.2011	7	0,85 %
01.06.2010 - 30.06.2010	0	0,00 %
Änderung in %	100,00 %	100,00 %
/F/MKAXX4LN4UUYYN6IBXNA4Q5PBSBP1DEG4V3A3PVA9		
01.06.2011 - 30.06.2011	5	0,60 %
01.06.2010 - 30.06.2010	0	0,00 %
Änderung in %	100,00 %	100,00 %
/F/DPUQJ4PQKS11JI8RVFH792N1BHIMIG5PJB3QJCVRSTM		
01.06.2011 - 30.06.2011	5	0,60 %
01.06.2010 - 30.06.2010	0	0,00 %
Änderung in %	100,00 %	100,00 %




71 Personen besuchten diese Website.

 **123 Besuche**

Vorherige: 128 (-3,91 %)

 **71 Absolut eindeutige Besucher**

Vorherige: 80 (-11,25 %)

 **828 Seitenaufrufe**

Vorherige: 1.128 (-26,60 %)

 **6,73 Durchschnittliche Anzahl an Seitenaufrufen**

Vorherige: 8,81 (-23,61 %)

 **00:08:17 Besuchszeit auf Website**

Vorherige: 00:05:33 (49,25 %)

 **34,96 % Absprungrate**

Vorherige: 14,84 % (135,52 %)

 **42,28 % Neue Besuche**

Vorherige: 58,59 % (-27,85 %)

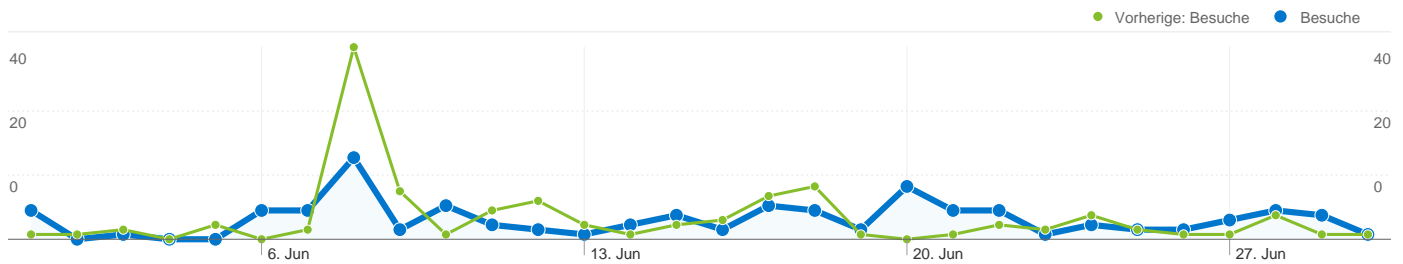
Technische Profile

Browser	Besuche	% Besuche	Verbindungsgeschwindigkeit	Besuche	% Besuche
Firefox			Unknown		
01.06.2011 - 30.06.2011	65	52,85 %	01.06.2011 - 30.06.2011	123	100,00 %
01.06.2010 - 30.06.2010	35	27,34 %	01.06.2010 - 30.06.2010	19	14,84 %
Änderung in %	85,71 %	93,26 %	Änderung in %	547,37 %	573,68 %
Internet Explorer			Cable		
01.06.2011 - 30.06.2011	55	44,72 %	01.06.2011 - 30.06.2011	0	0,00 %
01.06.2010 - 30.06.2010	92	71,88 %	01.06.2010 - 30.06.2010	6	4,69 %
Änderung in %	-40,22 %	-37,79 %	Änderung in %	-100,00 %	-100,00 %
Chrome			DSL		
01.06.2011 - 30.06.2011	3	2,44 %	01.06.2011 - 30.06.2011	0	0,00 %
01.06.2010 - 30.06.2010	1	0,78 %	01.06.2010 - 30.06.2010	9	7,03 %

Änderung in % 200,00 % 212,20 %

Änderung in % -100,00 % -100,00 %

T1		
01.06.2011 - 30.06.2011	0	0,00 %
01.06.2010 - 30.06.2010	94	73,44 %
Änderung in %	-100,00 %	-100,00 %



Alle Besucherquellen haben insgesamt 123 Besuche vermittelt.

20,33 % Direkte Zugriffe

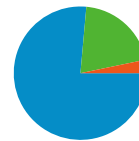
Vorherige: 0,78 % (2.501,63 %)

76,42 % Verweis-Websites

Vorherige: 99,22 % (-22,98 %)

3,25 % Suchmaschinen

Vorherige: 0,00 % (0,00 %)



- Verweis-Websites
94,00 (76,42 %)
- Direkte Zugriffe
25,00 (20,33 %)
- Suchmaschinen
4,00 (3,25 %)

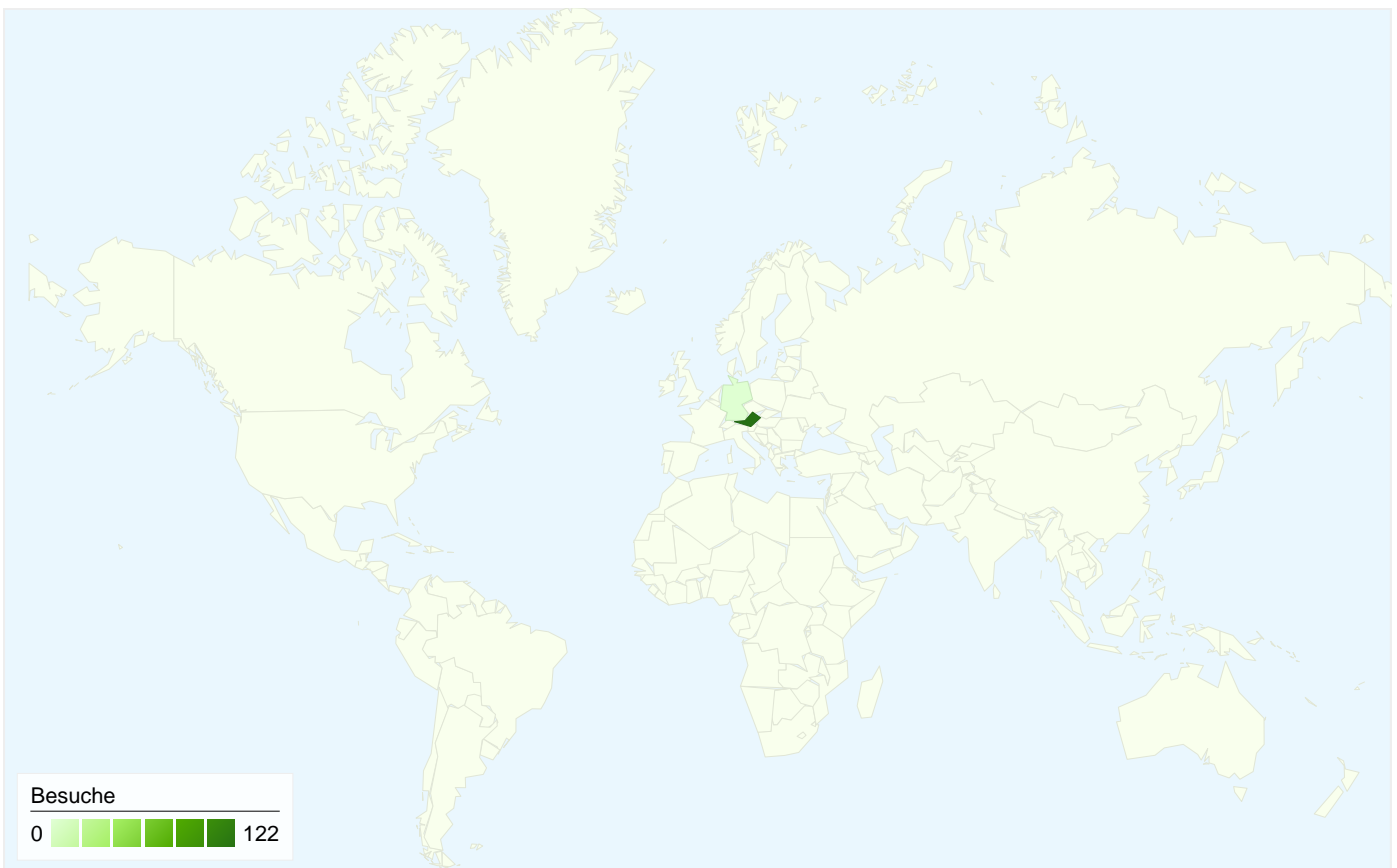
Häufigste Besucherquellen

Quellen	Besuche	% Besuche	Keywords	Besuche	% Besuche
bifeb.at (referral)			"andrea poschalko"		
01.06.2011 - 30.06.2011	77	62,60 %	01.06.2011 - 30.06.2011	1	25,00 %
01.06.2010 - 30.06.2010	79	61,72 %	01.06.2010 - 30.06.2010	0	0,00 %
Änderung in %	-2,53 %	1,43 %	Änderung in %	100,00 %	100,00 %
(direct) ((none))			"gertrud sternad"		
01.06.2011 - 30.06.2011	25	20,33 %	01.06.2011 - 30.06.2011	1	25,00 %
01.06.2010 - 30.06.2010	1	0,78 %	01.06.2010 - 30.06.2010	0	0,00 %
Änderung in %	2.400,00 %	2.501,63 %	Änderung in %	100,00 %	100,00 %
search.obvsg.at (referral)			aleph bifeb		
01.06.2011 - 30.06.2011	7	5,69 %	01.06.2011 - 30.06.2011	1	25,00 %
01.06.2010 - 30.06.2010	0	0,00 %	01.06.2010 - 30.06.2010	0	0,00 %
Änderung in %	100,00 %	100,00 %	Änderung in %	100,00 %	100,00 %
google (organic)			marte meo einsatz im kindergarten		
01.06.2011 - 30.06.2011	4	3,25 %	01.06.2011 - 30.06.2011	1	25,00 %
01.06.2010 - 30.06.2010	0	0,00 %	01.06.2010 - 30.06.2010	0	0,00 %
Änderung in %	100,00 %	100,00 %	Änderung in %	100,00 %	100,00 %
aleph.sbg.ac.at (referral)					
01.06.2011 - 30.06.2011	3	2,44 %			
01.06.2010 - 30.06.2010	9	7,03 %			

Änderung in %

-66,67 %

-65,31 %

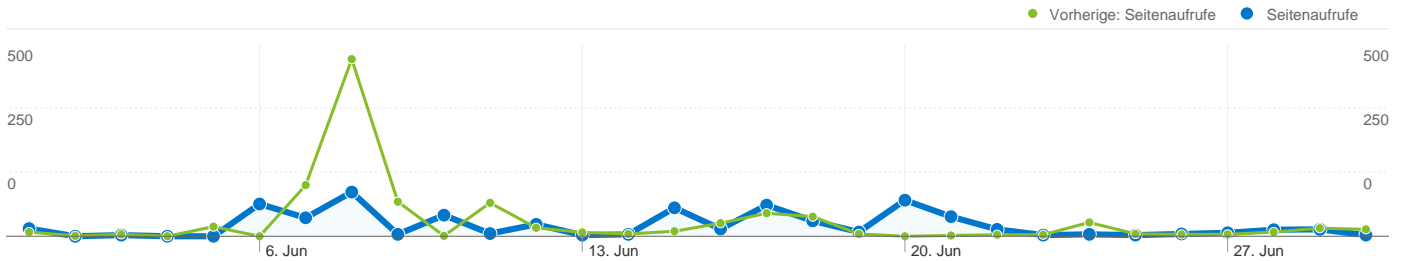


123 Besuche wurden über 3 Länder/Gebiete vermittelt.

Website-Nutzung

Besuche		Seiten/Besuch		Durchschn. Besuchszeit auf der Website		% Neue Besuche		Absprungrate		
123 Vorherige: 128 (-3,91 %)		6,73 Vorherige: 8,81 (-23,61 %)		00:08:17 Vorherige: 00:05:33 (49,25 %)		42,28 % Vorherige: 58,59 % (-27,85 %)		34,96 % Vorherige: 14,84 % (135,52 %)		
Land/Gebiet	Besuche	Seiten/Besuch	Durchschn. Besuchszeit auf der Website	% Neue Besuche	Absprungrate					
Austria										
1. Juni 2011 - 30. Juni 2011	122	6,78	00:08:21	41,80 %	34,43 %					
1. Juni 2010 - 30. Juni 2010	127	8,87	00:05:35	58,27 %	14,17 %					
Änderung in %	-3,94 %	-23,61 %	49,30 %	-28,26 %	142,90 %					
Germany										
1. Juni 2011 - 30. Juni 2011	1	1,00	00:00:00	100,00 %	100,00 %					
1. Juni 2010 - 30. Juni 2010	0	0,00	00:00:00	0,00 %	0,00 %					
Änderung in %	100,00 %	100,00 %	0,00 %	100,00 %	100,00 %					
Luxembourg										
1. Juni 2011 - 30. Juni 2011	0	0,00	00:00:00	0,00 %	0,00 %					
1. Juni 2010 - 30. Juni 2010	1	1,00	00:00:00	100,00 %	100,00 %					

Änderung in %	-100,00 %	-100,00 %	0,00 %	-100,00 %	-100,00 %
					1-3 von 3



Die Seiten auf dieser Website wurden insgesamt 828 Mal angezeigt.

828 Seitenaufrufe

Vorherige: 1.128 (-26,60 %)

660 Eindeutige Zugriffe

Vorherige: 773 (-14,62 %)

34,96 % Absprungrate

Vorherige: 14,84 % (135,52 %)

Beliebteste Webseiten

Seiten	Seitenaufrufe	% Seitenaufrufe
/F/?local_base=2eblb&func=login		
01.06.2011 - 30.06.2011	161	19,44 %
01.06.2010 - 30.06.2010	185	16,40 %
Änderung in %	-12,97 %	18,56 %
/F?local_base=2eblb&func=find-c&ccl_term=wol=laufend2eb		
01.06.2011 - 30.06.2011	8	0,97 %
01.06.2010 - 30.06.2010	15	1,33 %
Änderung in %	-46,67 %	-27,34 %
/F/DPUQJ4PQKS11JI8RVFH792N1BHIMIG5PJB3QJCVRSTM632I9B9-45848?func=find-b-0&local_base=2eblb		
01.06.2011 - 30.06.2011	7	0,85 %
01.06.2010 - 30.06.2010	0	0,00 %
Änderung in %	100,00 %	100,00 %
/F/MKAXX4LN4UUYYN6IBXNA4Q5PBSBP1DEG4V3A3PVA9ECLS2EFRS-20396?func=find-		
01.06.2011 - 30.06.2011	5	0,60 %
01.06.2010 - 30.06.2010	0	0,00 %
Änderung in %	100,00 %	100,00 %
/F/DPUQJ4PQKS11JI8RVFH792N1BHIMIG5PJB3QJCVRSTM632I9B9-53102?func=short-jump&jump=000051		
01.06.2011 - 30.06.2011	5	0,60 %
01.06.2010 - 30.06.2010	0	0,00 %

