

Website-Nutzung

 **161 Besuche**

Vorherige: 98 (64,29 %)

 **28,57 % Absprungrate**

Vorherige: 22,45 % (27,27 %)

 **1.537 Seitenaufrufe**


Vorherige: 572 (168,71 %)

 **00:08:50 Durchschn. Besuchszeit auf der Website**

Vorherige: 00:05:20 (65,46 %)

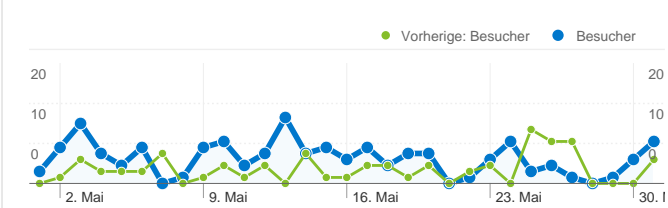
 **9,55 Seiten/Besuch**

Vorherige: 5,84 (63,56 %)

 **49,07 % % Neue Besuche**

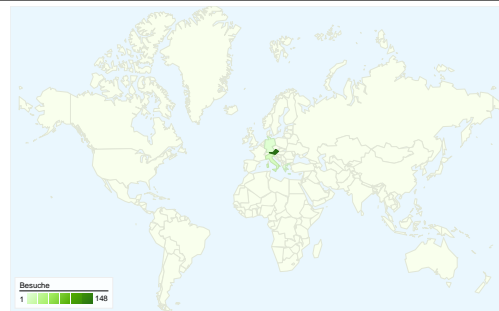
Vorherige: 53,06 % (-7,53 %)

Besucherübersicht

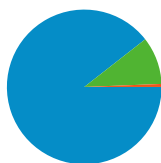


Besucher
89

Karten-Overlay

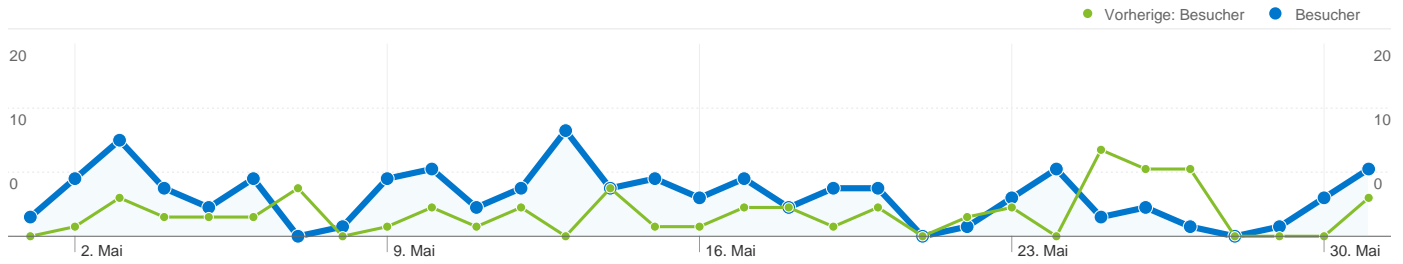


Übersicht über die Besucherquellen



- **Verweis-Websites**
144,00 (89,44 %)
- **Direkte Zugriffe**
16,00 (9,94 %)
- **Suchmaschinen**
1,00 (0,62 %)

Content-Übersicht		
Seiten	Seitenaufrufe	% Seitenaufrufe
/F/?local_base=2eblb&func=login		
01.05.2011 - 31.05.2011	232	15,09 %
01.05.2010 - 31.05.2010	140	24,48 %
Änderung in %	65,71 %	-38,33 %
/F?local_base=2eblb&func=find-c&ccl_term=wol=laufend2eb		
01.05.2011 - 31.05.2011	19	1,24 %
01.05.2010 - 31.05.2010	14	2,45 %
Änderung in %	35,71 %	-49,49 %
/F/Y5BVL2PJ6RQJK3UBAY1MU2R2K2AD7PMVVSJHI1J4SR		
01.05.2011 - 31.05.2011	10	0,65 %
01.05.2010 - 31.05.2010	0	0,00 %
Änderung in %	100,00 %	100,00 %
/F/XITCVLQCQD9J6RKA4IU1KYH4EK3EHTFJMB76S6M3RM		
01.05.2011 - 31.05.2011	8	0,52 %
01.05.2010 - 31.05.2010	0	0,00 %
Änderung in %	100,00 %	100,00 %
/F/Y5BVL2PJ6RQJK3UBAY1MU2R2K2AD7PMVVSJHI1J4SR		
01.05.2011 - 31.05.2011	7	0,46 %
01.05.2010 - 31.05.2010	0	0,00 %
Änderung in %	100,00 %	100,00 %




89 Personen besuchten diese Website.

 **161 Besuche**

Vorherige: 98 (64,29 %)

 **89 Absolut eindeutige Besucher**

Vorherige: 56 (58,93 %)

 **1.537 Seitenaufrufe**

Vorherige: 572 (168,71 %)

 **9,55 Durchschnittliche Anzahl an Seitenaufrufen**

Vorherige: 5,84 (63,56 %)

 **00:08:50 Besuchszeit auf Website**

Vorherige: 00:05:20 (65,46 %)

 **28,57 % Absprungrate**

Vorherige: 22,45 % (27,27 %)

 **49,07 % Neue Besuche**

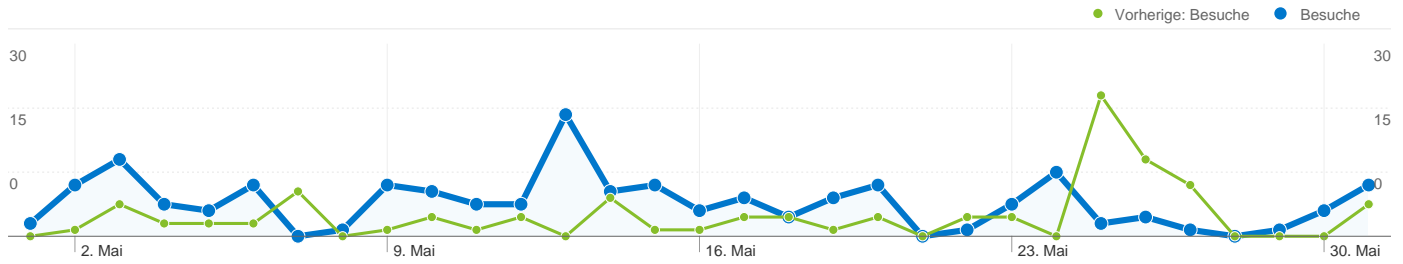
Vorherige: 53,06 % (-7,53 %)

Technische Profile

Browser	Besuche	% Besuche	Verbindungsgeschwindigkeit	Besuche	% Besuche
Internet Explorer			Unknown		
01.05.2011 - 31.05.2011	78	48,45 %	01.05.2011 - 31.05.2011	161	100,00 %
01.05.2010 - 31.05.2010	69	70,41 %	01.05.2010 - 31.05.2010	18	18,37 %
Änderung in %	13,04 %	-31,19 %	Änderung in %	794,44 %	444,44 %
Firefox			Cable		
01.05.2011 - 31.05.2011	68	42,24 %	01.05.2011 - 31.05.2011	0	0,00 %
01.05.2010 - 31.05.2010	26	26,53 %	01.05.2010 - 31.05.2010	3	3,06 %
Änderung in %	161,54 %	59,20 %	Änderung in %	-100,00 %	-100,00 %
Safari			DSL		
01.05.2011 - 31.05.2011	15	9,32 %	01.05.2011 - 31.05.2011	0	0,00 %
01.05.2010 - 31.05.2010	1	1,02 %	01.05.2010 - 31.05.2010	9	9,18 %

Änderung in %	1.400,00 %	813,04 %
Chrome		
01.05.2011 - 31.05.2011	0	0,00 %
01.05.2010 - 31.05.2010	1	1,02 %
Änderung in %	-100,00 %	-100,00 %
Opera		
01.05.2011 - 31.05.2011	0	0,00 %
01.05.2010 - 31.05.2010	1	1,02 %
Änderung in %	-100,00 %	-100,00 %

Änderung in %	-100,00 %	-100,00 %
T1		
01.05.2011 - 31.05.2011	0	0,00 %
01.05.2010 - 31.05.2010	68	69,39 %
Änderung in %	-100,00 %	-100,00 %



Alle Besucherquellen haben insgesamt 161 Besuche vermittelt.

9,94 % Direkte Zugriffe

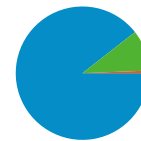
Vorherige: 11,22 % (-11,46 %)

89,44 % Verweis-Websites

Vorherige: 85,71 % (4,35 %)

0,62 % Suchmaschinen

Vorherige: 3,06 % (-79,71 %)



- **Verweis-Websites**
144,00 (89,44 %)
- **Direkte Zugriffe**
16,00 (9,94 %)
- **Suchmaschinen**
1,00 (0,62 %)

Häufigste Besucherquellen

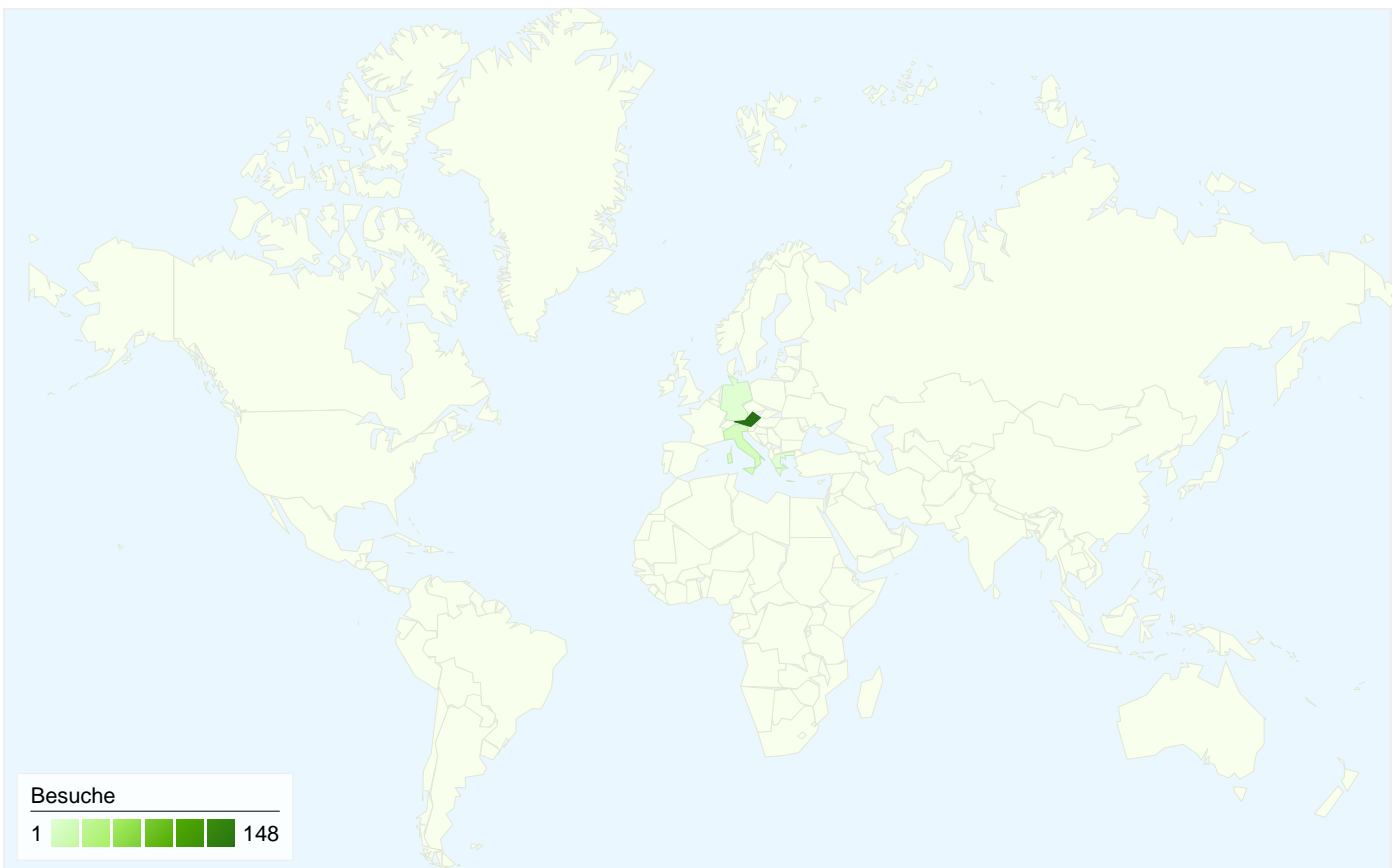
Quellen	Besuche	% Besuche
bifeb.at (referral)		
01.05.2011 - 31.05.2011	118	73,29 %
01.05.2010 - 31.05.2010	73	74,49 %
Änderung in %	61,64 %	-1,61 %
(direct) ((none))		
01.05.2011 - 31.05.2011	16	9,94 %
01.05.2010 - 31.05.2010	11	11,22 %
Änderung in %	45,45 %	-11,46 %
search.obvsg.at (referral)		
01.05.2011 - 31.05.2011	12	7,45 %
01.05.2010 - 31.05.2010	0	0,00 %
Änderung in %	100,00 %	100,00 %
obvsg.at (referral)		
01.05.2011 - 31.05.2011	4	2,48 %
01.05.2010 - 31.05.2010	2	2,04 %
Änderung in %	100,00 %	21,74 %
aleph.sbg.ac.at (referral)		
01.05.2011 - 31.05.2011	2	1,24 %
01.05.2010 - 31.05.2010	2	2,04 %

Keywords	Besuche	% Besuche
eva matthes, von der geistewissenschaftlichen zur kritisch		
01.05.2011 - 31.05.2011	1	100,00 %
01.05.2010 - 31.05.2010	0	0,00 %
Änderung in %	100,00 %	100,00 %
altenpflege strobl		
01.05.2011 - 31.05.2011	0	0,00 %
01.05.2010 - 31.05.2010	1	33,33 %
Änderung in %	-100,00 %	-100,00 %
altenpflege zeitschrift		
01.05.2011 - 31.05.2011	0	0,00 %
01.05.2010 - 31.05.2010	1	33,33 %
Änderung in %	-100,00 %	-100,00 %
opac.obvsg.at/vbk01		
01.05.2011 - 31.05.2011	0	0,00 %
01.05.2010 - 31.05.2010	1	33,33 %
Änderung in %	-100,00 %	-100,00 %

Änderung in %

0,00 %

-39,13 %

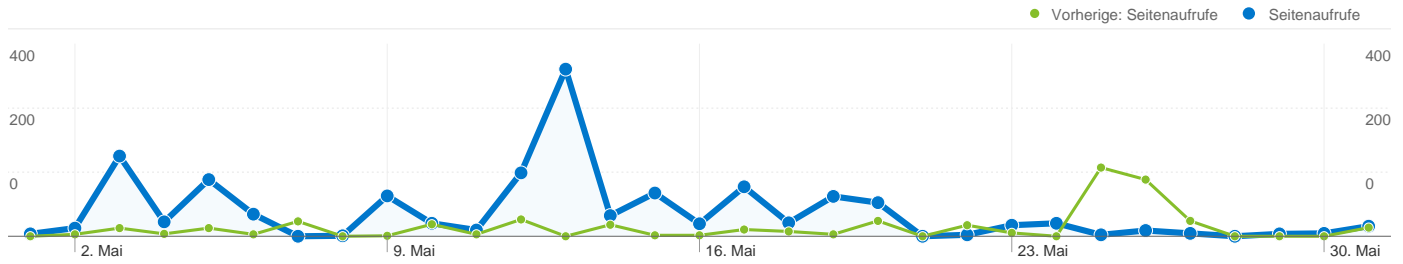


161 Besuche wurden über 4 Länder/Gebiete vermittelt.

Website-Nutzung

Besuche 161 Vorherige: 98 (64,29 %)		Seiten/Besuch 9,55 Vorherige: 5,84 (63,56 %)		Durchschn. Besuchszeit auf der Website 00:08:50 Vorherige: 00:05:20 (65,46 %)		% Neue Besuche 49,07 % Vorherige: 53,06 % (-7,53 %)		Absprungrate 28,57 % Vorherige: 22,45 % (27,27 %)		
Land/Gebiet	Besuche	Seiten/Besuch	Durchschn. Besuchszeit auf der Website	% Neue Besuche	Absprungrate					
Austria										
1. Mai 2011 - 31. Mai 2011	148	10,18	00:09:28	51,35 %	23,65 %					
1. Mai 2010 - 31. Mai 2010	97	5,89	00:05:23	52,58 %	21,65 %					
Änderung in %	52,58 %	72,98 %	75,48 %	-2,33 %	9,23 %					
Italy										
1. Mai 2011 - 31. Mai 2011	10	1,00	00:00:00	0,00 %	100,00 %					
1. Mai 2010 - 31. Mai 2010	0	0,00	00:00:00	0,00 %	0,00 %					
Änderung in %	100,00 %	100,00 %	0,00 %	0,00 %	100,00 %					
Germany										
1. Mai 2011 - 31. Mai 2011	2	9,50	00:10:42	100,00 %	0,00 %					
1. Mai 2010 - 31. Mai 2010	1	1,00	00:00:00	100,00 %	100,00 %					

Änderung in %	100,00 %	850,00 %	100,00 %	0,00 %	-100,00 %
Greece					
1. Mai 2011 - 31. Mai 2011	1	1,00	00:00:00	100,00 %	100,00 %
1. Mai 2010 - 31. Mai 2010	0	0,00	00:00:00	0,00 %	0,00 %
Änderung in %	100,00 %	100,00 %	0,00 %	100,00 %	100,00 %
					1-4 von 4



Die Seiten auf dieser Website wurden insgesamt 1.537 Mal angezeigt.

 **1.537 Seitenaufrufe**

Vorherige: 572 (168,71 %)

 **1.126 Eindeutige Zugriffe**

Vorherige: 425 (164,94 %)

 **28,57 % Absprungrate**

Vorherige: 22,45 % (27,27 %)

Beliebteste Webseiten

Seiten	Seitenaufrufe	% Seitenaufrufe
/F/?local_base=2eblb&func=login		
01.05.2011 - 31.05.2011	232	15,09 %
01.05.2010 - 31.05.2010	140	24,48 %
Änderung in %	65,71 %	-38,33 %
/F?local_base=2eblb&func=find-c&ccl_term=wol=laufend2eb		
01.05.2011 - 31.05.2011	19	1,24 %
01.05.2010 - 31.05.2010	14	2,45 %
Änderung in %	35,71 %	-49,49 %
/F/Y5BVL2PJ6RQJK3UBAY1MU2R2K2AD7PMVVSJHI1J4SR5AQFE6AL-82732?func=find-		
01.05.2011 - 31.05.2011	10	0,65 %
01.05.2010 - 31.05.2010	0	0,00 %
Änderung in %	100,00 %	100,00 %
/F/XITCVLQCQD9J6RKA4IU1KYH4EK3EHTFJMB76S6M3RM3B63XQSG-14292?func=short-jump&jump=000051		
01.05.2011 - 31.05.2011	8	0,52 %
01.05.2010 - 31.05.2010	0	0,00 %
Änderung in %	100,00 %	100,00 %
/F/Y5BVL2PJ6RQJK3UBAY1MU2R2K2AD7PMVVSJHI1J4SR5AQFE6AL-78107?func=find-b&request=Bout%&find_code=WRD		
01.05.2011 - 31.05.2011	7	0,46 %
01.05.2010 - 31.05.2010	0	0,00 %

