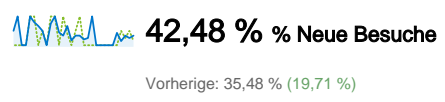
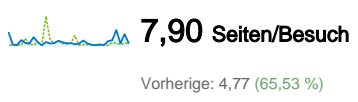
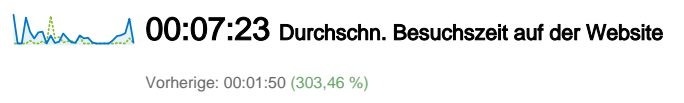
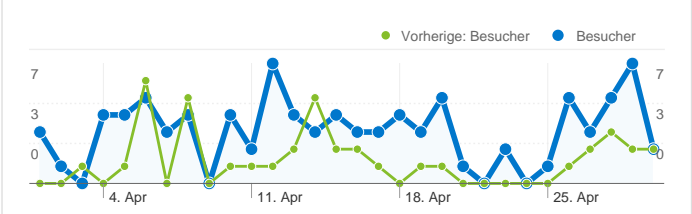


Website-Nutzung

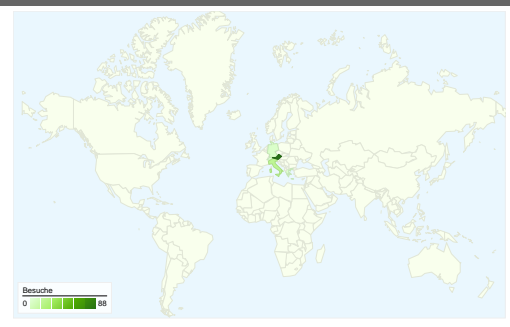


Besucherübersicht

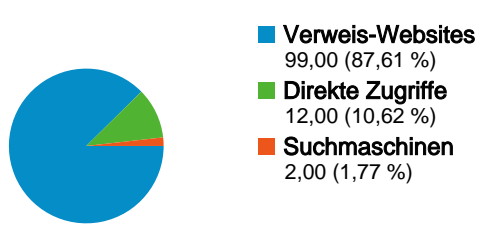


Besucher
55

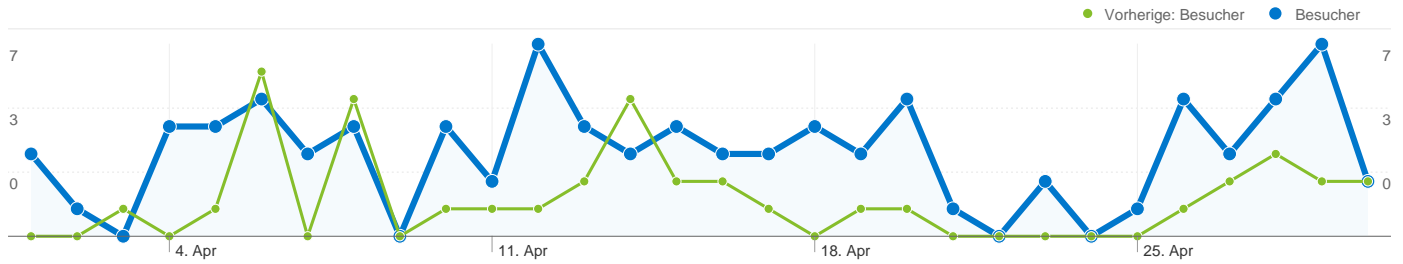
Karten-Overlay



Übersicht über die Zugriffsquellen



| Content-Übersicht | | |
|---|---------------|--------------------|
| Seiten | Seitenaufrufe | % Seitenaufrufe |
| /F/?local_base=2eblb&func=login | | |
| 01.04.2011 - 30.04.2011 | 126 | 14,11 % |
| 01.04.2010 - 30.04.2010 | 69 | 23,31 % |
| Änderung in % | 82,61 % | -39,47 % |
| /F/9BJU34CAD1324E3R6PYK6J6LIX8RTECBX33H9ES4UE3 | | |
| 01.04.2011 - 30.04.2011 | 11 | 1,23 % |
| 01.04.2010 - 30.04.2010 | 0 | 0,00 % |
| Änderung in % | 100,00 % | 100,00 % |
| /F?local_base=2eblb&func=find-c&ccl_term=wol=laufend2eb | | |
| 01.04.2011 - 30.04.2011 | 7 | 0,78 % |
| 01.04.2010 - 30.04.2010 | 0 | 0,00 % |
| Änderung in % | 100,00 % | 100,00 % |
| /F/FD1AT55TA6JS3RJLH377TFH8BBUXBDMYG75CF5YXUL | | |
| 01.04.2011 - 30.04.2011 | 7 | 0,78 % |
| 01.04.2010 - 30.04.2010 | 0 | 0,00 % |
| Änderung in % | 100,00 % | 100,00 % |
| /F/TIN1IJMLI8U8FAB3J96TF2271BY6TR8G54H8ICQ8XNFQ6 | | |
| 01.04.2011 - 30.04.2011 | 5 | 0,56 % |
| 01.04.2010 - 30.04.2010 | 0 | 0,00 % |
| Änderung in % | 100,00 % | 100,00 % |



55 Personen besuchten diese Website.

 **113 Besuche**

Vorherige: 62 (82,26 %)

 **55 Absolut eindeutige Besucher**

Vorherige: 25 (120,00 %)

 **893 Seitenaufrufe**

Vorherige: 296 (201,69 %)

 **7,90 Durchschnittliche Anzahl an Seitenaufrufen**

Vorherige: 4,77 (65,53 %)

 **00:07:23 Besuchszeit auf Website**

Vorherige: 00:01:50 (303,46 %)

 **29,20 % Absprungrate**

Vorherige: 25,81 % (13,16 %)

 **42,48 % Neue Besuche**

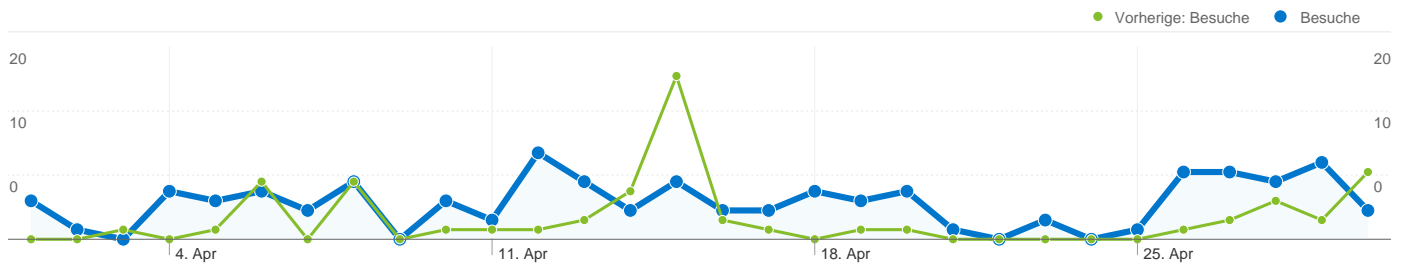
Vorherige: 35,48 % (19,71 %)

Technische Profile

| Browser | Besuche | % Besuche | Verbindungsgeschwindigkeit | Besuche | % Besuche |
|-------------------------|----------|-----------|----------------------------|------------|-----------|
| Firefox | | | Unknown | | |
| 01.04.2011 - 30.04.2011 | 58 | 51,33 % | 01.04.2011 - 30.04.2011 | 113 | 100,00 % |
| 01.04.2010 - 30.04.2010 | 13 | 20,97 % | 01.04.2010 - 30.04.2010 | 10 | 16,13 % |
| Änderung in % | 346,15 % | 144,79 % | Änderung in % | 1.030,00 % | 520,00 % |
| Internet Explorer | | | Dialup | | |
| 01.04.2011 - 30.04.2011 | 34 | 30,09 % | 01.04.2011 - 30.04.2011 | 0 | 0,00 % |
| 01.04.2010 - 30.04.2010 | 49 | 79,03 % | 01.04.2010 - 30.04.2010 | 1 | 1,61 % |
| Änderung in % | -30,61 % | -61,93 % | Änderung in % | -100,00 % | -100,00 % |
| Safari | | | Cable | | |
| 01.04.2011 - 30.04.2011 | 18 | 15,93 % | 01.04.2011 - 30.04.2011 | 0 | 0,00 % |
| 01.04.2010 - 30.04.2010 | 0 | 0,00 % | 01.04.2010 - 30.04.2010 | 3 | 4,84 % |

| | | |
|-------------------------|----------|----------|
| Änderung in % | 100,00 % | 100,00 % |
| Chrome | | |
| 01.04.2011 - 30.04.2011 | 3 | 2,65 % |
| 01.04.2010 - 30.04.2010 | 0 | 0,00 % |
| Änderung in % | 100,00 % | 100,00 % |

| | | |
|-------------------------|-----------|-----------|
| Änderung in % | -100,00 % | -100,00 % |
| DSL | | |
| 01.04.2011 - 30.04.2011 | 0 | 0,00 % |
| 01.04.2010 - 30.04.2010 | 5 | 8,06 % |
| Änderung in % | -100,00 % | -100,00 % |
| T1 | | |
| 01.04.2011 - 30.04.2011 | 0 | 0,00 % |
| 01.04.2010 - 30.04.2010 | 43 | 69,35 % |
| Änderung in % | -100,00 % | -100,00 % |



Alle Zugriffsquellen haben insgesamt 113 Besuche vermittelt.

10,62 % Direkte Zugriffe

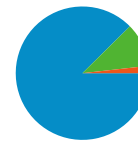
Vorherige: 9,68 % (9,73 %)

87,61 % Verweis-Websites

Vorherige: 87,10 % (0,59 %)

1,77 % Suchmaschinen

Vorherige: 3,23 % (-45,13 %)



- **Verweis-Websites**
99,00 (87,61 %)
- **Direkte Zugriffe**
12,00 (10,62 %)
- **Suchmaschinen**
2,00 (1,77 %)

Häufigste Zugriffsquellen

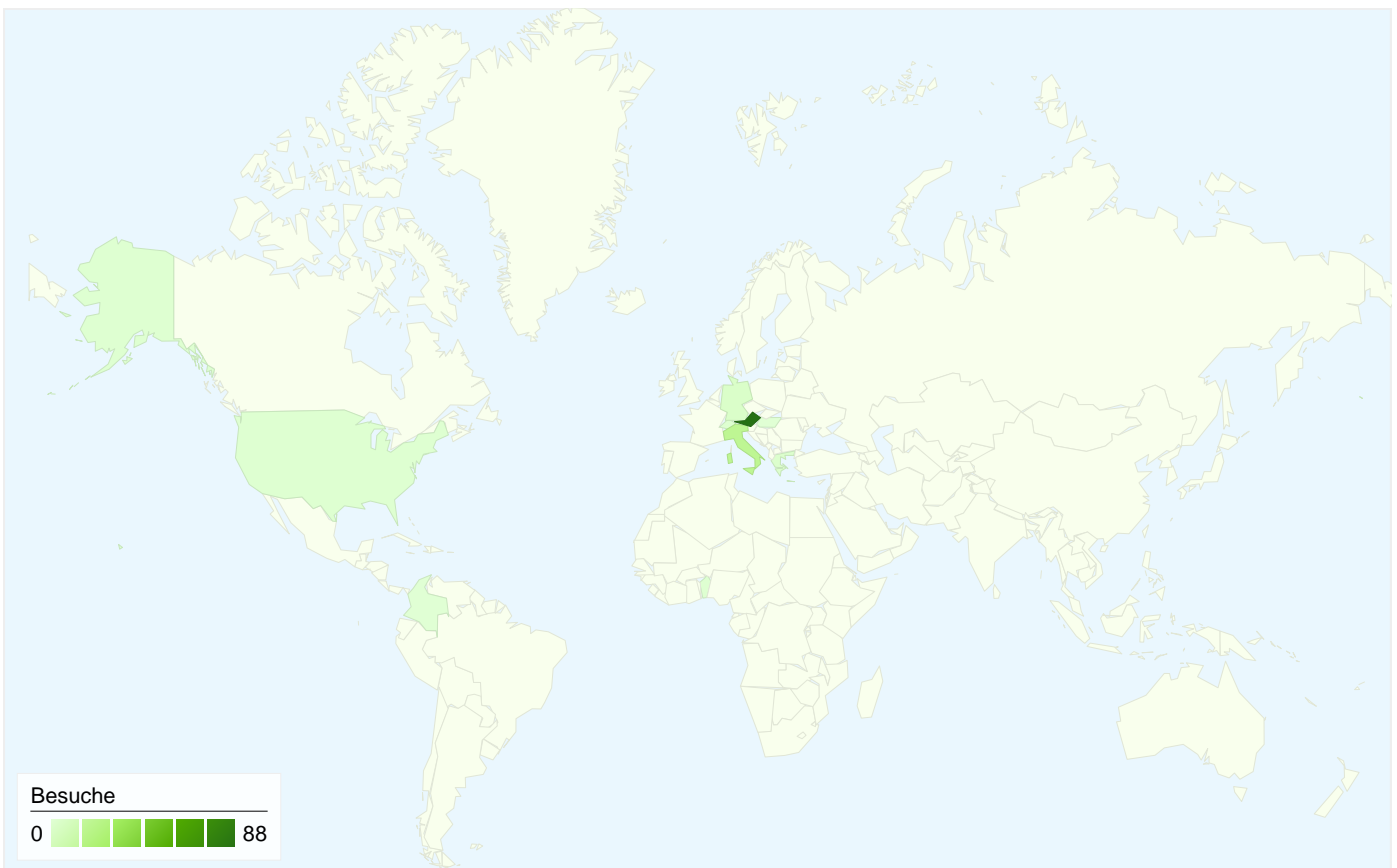
| Quellen | Besuche | % Besuche |
|----------------------------------|----------|-----------|
| bifeb.at (referral) | | |
| 01.04.2011 - 30.04.2011 | 70 | 61,95 % |
| 01.04.2010 - 30.04.2010 | 40 | 64,52 % |
| Änderung in % | 75,00 % | -3,98 % |
| search.obvsg.at (referral) | | |
| 01.04.2011 - 30.04.2011 | 15 | 13,27 % |
| 01.04.2010 - 30.04.2010 | 0 | 0,00 % |
| Änderung in % | 100,00 % | 100,00 % |
| (direct) ((none)) | | |
| 01.04.2011 - 30.04.2011 | 12 | 10,62 % |
| 01.04.2010 - 30.04.2010 | 6 | 9,68 % |
| Änderung in % | 100,00 % | 9,73 % |
| delicious.com (referral) | | |
| 01.04.2011 - 30.04.2011 | 3 | 2,65 % |
| 01.04.2010 - 30.04.2010 | 0 | 0,00 % |
| Änderung in % | 100,00 % | 100,00 % |
| erwachsenenbildung.at (referral) | | |
| 01.04.2011 - 30.04.2011 | 3 | 2,65 % |
| 01.04.2010 - 30.04.2010 | 1 | 1,61 % |

| Keywords | Besuche | % Besuche |
|--|-----------|-----------|
| arbeitsweltbezogene basisqualifikation im kompetenzbereich | | |
| 01.04.2011 - 30.04.2011 | 1 | 50,00 % |
| 01.04.2010 - 30.04.2010 | 0 | 0,00 % |
| Änderung in % | 100,00 % | 100,00 % |
| büchler galiart widnau 2000 | | |
| 01.04.2011 - 30.04.2011 | 1 | 50,00 % |
| 01.04.2010 - 30.04.2010 | 0 | 0,00 % |
| Änderung in % | 100,00 % | 100,00 % |
| opac.obvsg.at/vbk01 | | |
| 01.04.2011 - 30.04.2011 | 0 | 0,00 % |
| 01.04.2010 - 30.04.2010 | 1 | 50,00 % |
| Änderung in % | -100,00 % | -100,00 % |
| verbund bildung kultur gesamtkatalog | | |
| 01.04.2011 - 30.04.2011 | 0 | 0,00 % |
| 01.04.2010 - 30.04.2010 | 1 | 50,00 % |
| Änderung in % | -100,00 % | -100,00 % |

Änderung in %

200,00 %

64,60 %

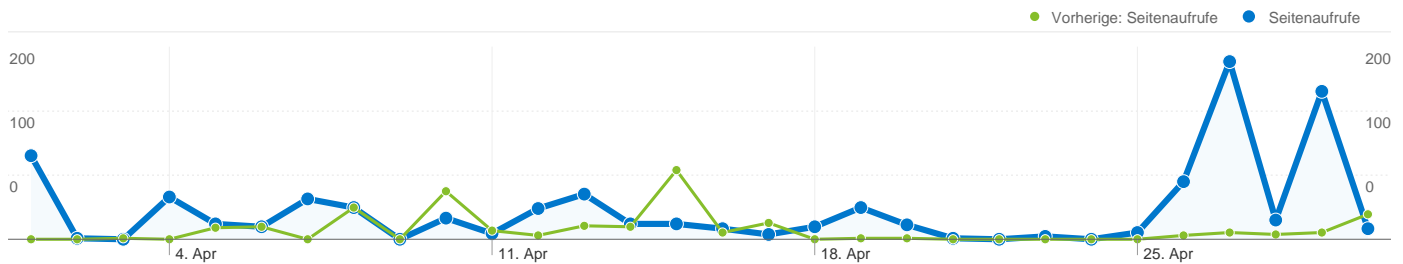


113 Besuche wurden über 9 Länder/Gebiete vermittelt.

Website-Nutzung

| Besuche 113 Vorherige: 62 (82,26 %) | Seiten/Besuch 7,90 Vorherige: 4,77 (65,53 %) | Durchschn. Besuchszeit auf der Website 00:07:23 Vorherige: 00:01:50 (303,46 %) | % Neue Besuche 42,48 % Vorherige: 35,48 % (19,71 %) | Absprungrate 29,20 % Vorherige: 25,81 % (13,16 %) | |
|--|---|---|--|--|--------------|
| Land/Gebiet | Besuche | Seiten/Besuch | Durchschn. Besuchszeit auf der Website | % Neue Besuche | Absprungrate |
| Austria | | | | | |
| 1. April 2011 - 30. April 2011 | 88 | 9,20 | 00:08:59 | 46,59 % | 19,32 % |
| 1. April 2010 - 30. April 2010 | 57 | 4,82 | 00:01:47 | 33,33 % | 24,56 % |
| Änderung in % | 54,39 % | 90,79 % | 404,29 % | 39,77 % | -21,35 % |
| Italy | | | | | |
| 1. April 2011 - 30. April 2011 | 17 | 3,24 | 00:01:50 | 5,88 % | 82,35 % |
| 1. April 2010 - 30. April 2010 | 2 | 7,50 | 00:03:21 | 50,00 % | 0,00 % |
| Änderung in % | 750,00 % | -56,86 % | -45,02 % | -88,24 % | 100,00 % |
| Germany | | | | | |
| 1. April 2011 - 30. April 2011 | 3 | 1,67 | 00:00:23 | 66,67 % | 33,33 % |
| 1. April 2010 - 30. April 2010 | 1 | 4,00 | 00:05:18 | 0,00 % | 0,00 % |

| | | | | | |
|--------------------------------|-----------|-----------|----------|-----------|-----------|
| Änderung in % | 200,00 % | -58,33 % | -92,87 % | 100,00 % | 100,00 % |
| Greece | | | | | |
| 1. April 2011 - 30. April 2011 | 2 | 7,00 | 00:05:14 | 50,00 % | 50,00 % |
| 1. April 2010 - 30. April 2010 | 0 | 0,00 | 00:00:00 | 0,00 % | 0,00 % |
| Änderung in % | 100,00 % | 100,00 % | 100,00 % | 100,00 % | 100,00 % |
| Switzerland | | | | | |
| 1. April 2011 - 30. April 2011 | 1 | 4,00 | 00:00:58 | 100,00 % | 0,00 % |
| 1. April 2010 - 30. April 2010 | 0 | 0,00 | 00:00:00 | 0,00 % | 0,00 % |
| Änderung in % | 100,00 % | 100,00 % | 100,00 % | 100,00 % | 0,00 % |
| Benin | | | | | |
| 1. April 2011 - 30. April 2011 | 1 | 2,00 | 00:00:03 | 100,00 % | 0,00 % |
| 1. April 2010 - 30. April 2010 | 0 | 0,00 | 00:00:00 | 0,00 % | 0,00 % |
| Änderung in % | 100,00 % | 100,00 % | 100,00 % | 100,00 % | 0,00 % |
| United States | | | | | |
| 1. April 2011 - 30. April 2011 | 1 | 3,00 | 00:00:22 | 100,00 % | 0,00 % |
| 1. April 2010 - 30. April 2010 | 0 | 0,00 | 00:00:00 | 0,00 % | 0,00 % |
| Änderung in % | 100,00 % | 100,00 % | 100,00 % | 100,00 % | 0,00 % |
| Colombia | | | | | |
| 1. April 2011 - 30. April 2011 | 0 | 0,00 | 00:00:00 | 0,00 % | 0,00 % |
| 1. April 2010 - 30. April 2010 | 1 | 1,00 | 00:00:00 | 100,00 % | 100,00 % |
| Änderung in % | -100,00 % | -100,00 % | 0,00 % | -100,00 % | -100,00 % |
| Hungary | | | | | |
| 1. April 2011 - 30. April 2011 | 0 | 0,00 | 00:00:00 | 0,00 % | 0,00 % |
| 1. April 2010 - 30. April 2010 | 1 | 1,00 | 00:00:00 | 100,00 % | 100,00 % |
| Änderung in % | -100,00 % | -100,00 % | 0,00 % | -100,00 % | -100,00 % |
| | | | | | 1-9 von 9 |



Die Seiten auf dieser Website wurden insgesamt 893 Mal angezeigt.

893 Seitenaufrufe

Vorherige: 296 (201,69 %)

721 Eindeutige Zugriffe

Vorherige: 244 (195,49 %)

29,20 % Absprungrate

Vorherige: 25,81 % (13,16 %)

Beliebteste Webseiten

| Seiten | Seitenaufrufe | % Seitenaufrufe |
|--|---------------|-----------------|
| /F/?local_base=2eb1b&func=login | | |
| 01.04.2011 - 30.04.2011 | 126 | 14,11 % |
| 01.04.2010 - 30.04.2010 | 69 | 23,31 % |
| Änderung in % | 82,61 % | -39,47 % |
| /F/9BJU34CAD1324E3R6PYK6J6LIX8RTECBX33H9ES4UE3GY8J99B-00166?func=bor-ill-active | | |
| 01.04.2011 - 30.04.2011 | 11 | 1,23 % |
| 01.04.2010 - 30.04.2010 | 0 | 0,00 % |
| Änderung in % | 100,00 % | 100,00 % |
| /F?local_base=2eb1b&func=find-c&ccl_term=wol=laufend2eb | | |
| 01.04.2011 - 30.04.2011 | 7 | 0,78 % |
| 01.04.2010 - 30.04.2010 | 0 | 0,00 % |
| Änderung in % | 100,00 % | 100,00 % |
| /F/FD1AT55TA6JS3RJLH377TFH8BBUXBDMYG75CF5YXULEF1N8GSX-06091?func=find- | | |
| 01.04.2011 - 30.04.2011 | 7 | 0,78 % |
| 01.04.2010 - 30.04.2010 | 0 | 0,00 % |
| Änderung in % | 100,00 % | 100,00 % |
| /F/TIN1IJMLI8U8FAB3J96TF2271BY6TR8G54H8ICQ8XNFQ6RCNG9-05732?func=bor-ill-active | | |
| 01.04.2011 - 30.04.2011 | 5 | 0,56 % |
| 01.04.2010 - 30.04.2010 | 0 | 0,00 % |

