

Website-Nutzung

139 Besuche

Vorherige: 115 (20,87 %)

30,22 % Absprungrate

Vorherige: 24,35 % (24,10 %)

820 Seitenaufrufe

Vorherige: 822 (-0,24 %)

00:07:33 Durchschn. Besuchszeit auf der Website

Vorherige: 00:06:34 (14,97 %)

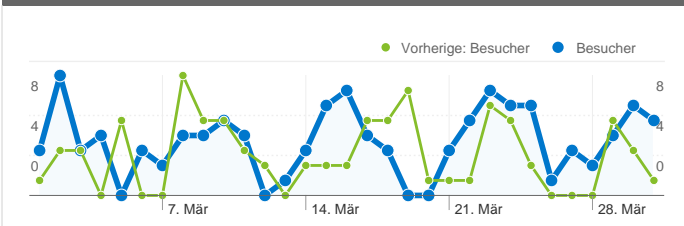
5,90 Seiten/Besuch

Vorherige: 7,15 (-17,47 %)

46,04 % % Neue Besuche

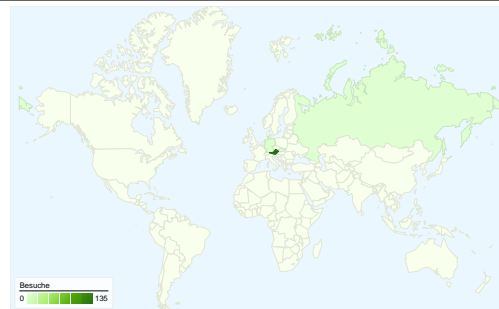
Vorherige: 38,26 % (20,34 %)

Besucherübersicht

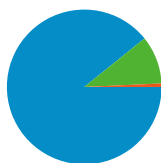


Besucher
81

Karten-Overlay

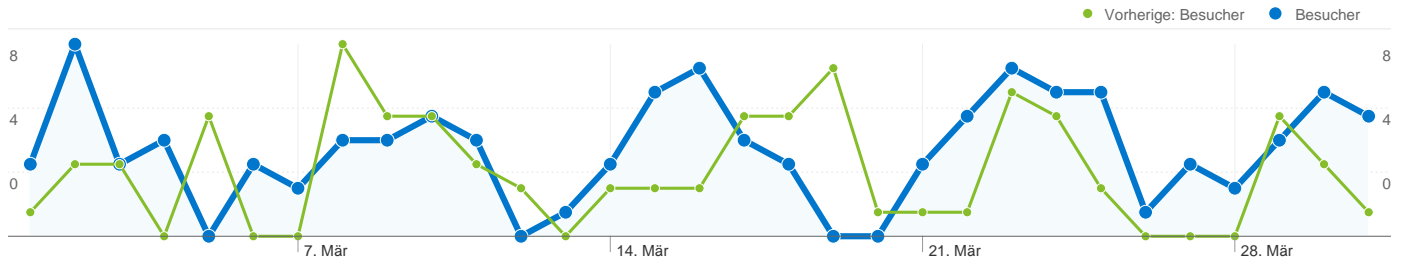


Übersicht über die Zugriffsquellen



- **Verweis-Websites**
124,00 (89,21 %)
- **Direkte Zugriffe**
14,00 (10,07 %)
- **Suchmaschinen**
1,00 (0,72 %)

Content-Übersicht		
Seiten	Seitenaufrufe	% Seitenaufrufe
/F/?local_base=2eblb&func=login		
01.03.2011 - 31.03.2011	170	20,73 %
01.03.2010 - 31.03.2010	169	20,56 %
Änderung in %	0,59 %	0,84 %
/F?local_base=2eblb&func=find-c&ccl_term=wol=laufend2eb		
01.03.2011 - 31.03.2011	9	1,10 %
01.03.2010 - 31.03.2010	14	1,70 %
Änderung in %	-35,71 %	-35,56 %
/F/N4S1TFJCFK99M3MRUBF3712KK438VFKAY7CLEYH9A4		
01.03.2011 - 31.03.2011	5	0,61 %
01.03.2010 - 31.03.2010	0	0,00 %
Änderung in %	100,00 %	100,00 %
/F/65I9YH5HAUQ149QN5P6JT9SSDUMSRVQUVDRA2VRUB		
01.03.2011 - 31.03.2011	5	0,61 %
01.03.2010 - 31.03.2010	0	0,00 %
Änderung in %	100,00 %	100,00 %
/F/65I9YH5HAUQ149QN5P6JT9SSDUMSRVQUVDRA2VRUB		
01.03.2011 - 31.03.2011	5	0,61 %
01.03.2010 - 31.03.2010	0	0,00 %
Änderung in %	100,00 %	100,00 %



81 Personen besuchten diese Website.

139 Besuche

Vorherige: 115 (20,87 %)

81 Absolut eindeutige Besucher

Vorherige: 55 (47,27 %)

820 Seitenaufrufe

Vorherige: 822 (-0,24 %)

5,90 Durchschnittliche Anzahl an Seitenaufrufen

Vorherige: 7,15 (-17,47 %)

00:07:33 Besuchszeit auf Website

Vorherige: 00:06:34 (14,97 %)

30,22 % Absprungrate

Vorherige: 24,35 % (24,10 %)

46,04 % Neue Besuche

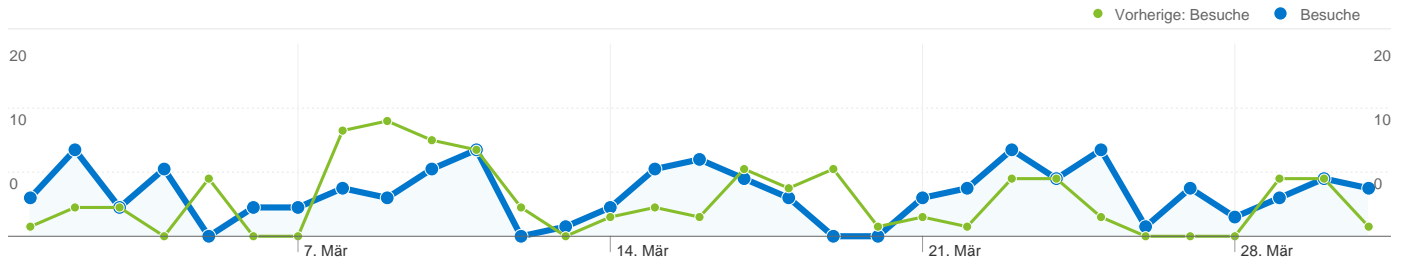
Vorherige: 38,26 % (20,34 %)

Technische Profile

Browser	Besuche	% Besuche	Verbindungsgeschwindigkeit	Besuche	% Besuche
Firefox			Unknown		
01.03.2011 - 31.03.2011	71	51,08 %	01.03.2011 - 31.03.2011	139	100,00 %
01.03.2010 - 31.03.2010	27	23,48 %	01.03.2010 - 31.03.2010	17	14,78 %
Änderung in %	162,96 %	117,56 %	Änderung in %	717,65 %	576,47 %
Internet Explorer			Dialup		
01.03.2011 - 31.03.2011	61	43,88 %	01.03.2011 - 31.03.2011	0	0,00 %
01.03.2010 - 31.03.2010	85	73,91 %	01.03.2010 - 31.03.2010	1	0,87 %
Änderung in %	-28,24 %	-40,63 %	Änderung in %	-100,00 %	-100,00 %
Safari			Cable		
01.03.2011 - 31.03.2011	4	2,88 %	01.03.2011 - 31.03.2011	0	0,00 %
01.03.2010 - 31.03.2010	2	1,74 %	01.03.2010 - 31.03.2010	5	4,35 %

Änderung in %	100,00 %	65,47 %
Chrome		
01.03.2011 - 31.03.2011	2	1,44 %
01.03.2010 - 31.03.2010	1	0,87 %
Änderung in %	100,00 %	65,47 %
Opera		
01.03.2011 - 31.03.2011	1	0,72 %
01.03.2010 - 31.03.2010	0	0,00 %
Änderung in %	100,00 %	100,00 %

Änderung in %	-100,00 %	-100,00 %
DSL		
01.03.2011 - 31.03.2011	0	0,00 %
01.03.2010 - 31.03.2010	12	10,43 %
Änderung in %	-100,00 %	-100,00 %
T1		
01.03.2011 - 31.03.2011	0	0,00 %
01.03.2010 - 31.03.2010	80	69,57 %
Änderung in %	-100,00 %	-100,00 %



Alle Zugriffsquellen haben insgesamt 139 Besuche vermittelt.

10,07 % Direkte Zugriffe

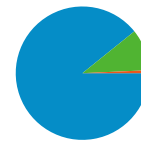
Vorherige: 13,91 % (-27,61 %)

89,21 % Verweis-Websites

Vorherige: 82,61 % (7,99 %)

0,72 % Suchmaschinen

Vorherige: 3,48 % (-79,32 %)



- **Verweis-Websites**
124,00 (89,21 %)
- **Direkte Zugriffe**
14,00 (10,07 %)
- **Suchmaschinen**
1,00 (0,72 %)

Häufigste Zugriffsquellen

Quellen	Besuche	% Besuche
bifeb.at (referral)		
01.03.2011 - 31.03.2011	96	69,06 %
01.03.2010 - 31.03.2010	83	72,17 %
Änderung in %	15,66 %	-4,31 %
(direct) ((none))		
01.03.2011 - 31.03.2011	14	10,07 %
01.03.2010 - 31.03.2010	16	13,91 %
Änderung in %	-12,50 %	-27,61 %
search.obvsg.at (referral)		
01.03.2011 - 31.03.2011	10	7,19 %
01.03.2010 - 31.03.2010	0	0,00 %
Änderung in %	100,00 %	100,00 %
aleph.sbg.ac.at (referral)		
01.03.2011 - 31.03.2011	3	2,16 %
01.03.2010 - 31.03.2010	4	3,48 %
Änderung in %	-25,00 %	-37,95 %
obvsg.at (referral)		
01.03.2011 - 31.03.2011	3	2,16 %
01.03.2010 - 31.03.2010	2	1,74 %

Keywords	Besuche	% Besuche
thomas hegemann: einführung in die interkulturelle		
01.03.2011 - 31.03.2011	1	100,00 %
01.03.2010 - 31.03.2010	0	0,00 %
Änderung in %	100,00 %	100,00 %
bifeb st. wolfgang		
01.03.2011 - 31.03.2011	0	0,00 %
01.03.2010 - 31.03.2010	1	25,00 %
Änderung in %	-100,00 %	-100,00 %
magazin erwachsenenbildung 2010 nr. 10		
01.03.2011 - 31.03.2011	0	0,00 %
01.03.2010 - 31.03.2010	1	25,00 %
Änderung in %	-100,00 %	-100,00 %
santak dubravka kurse		
01.03.2011 - 31.03.2011	0	0,00 %
01.03.2010 - 31.03.2010	1	25,00 %
Änderung in %	-100,00 %	-100,00 %
strobel magazin der eb		
01.03.2011 - 31.03.2011	0	0,00 %
01.03.2010 - 31.03.2010	1	25,00 %

Änderung in %

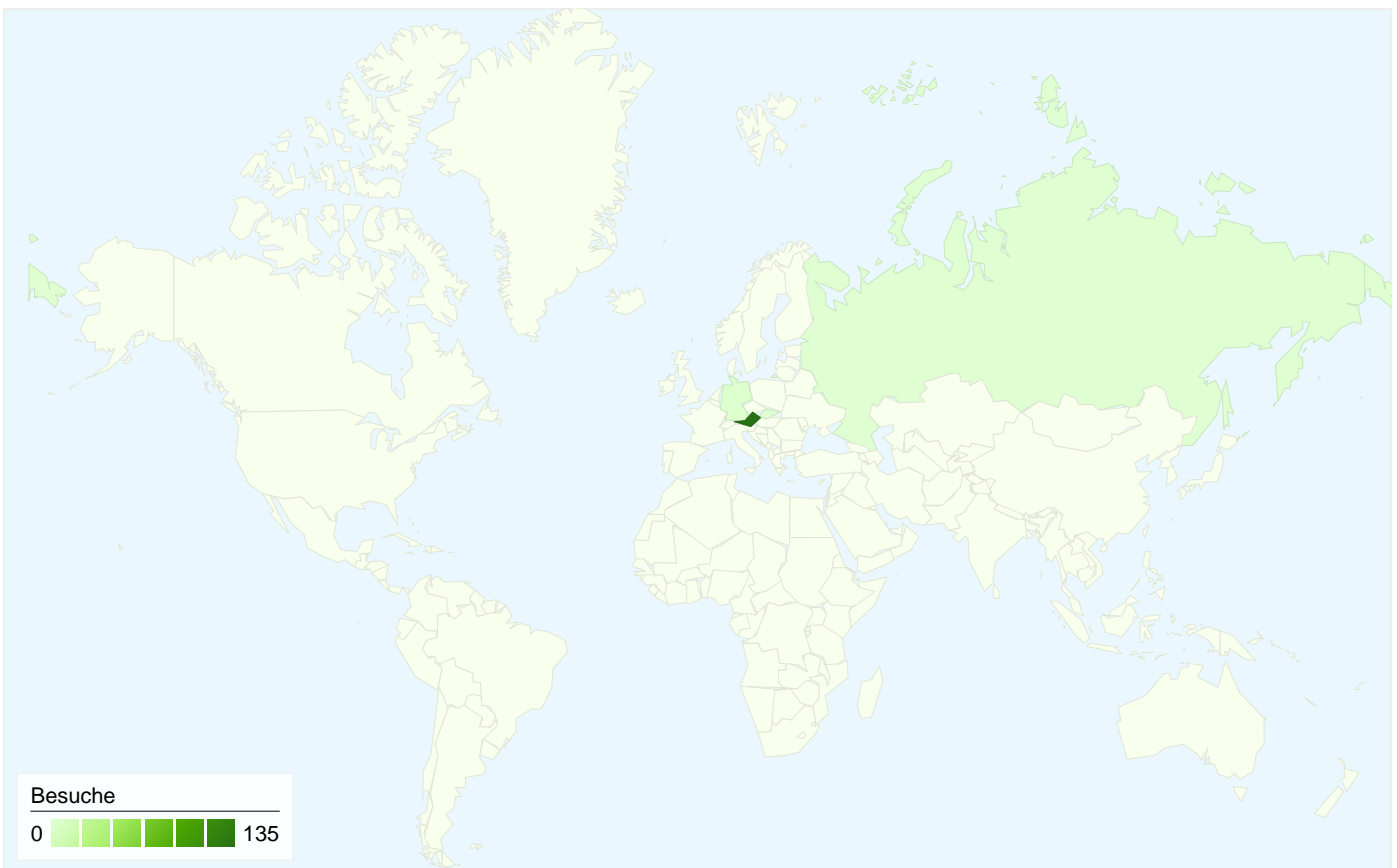
50,00 %

24,10 %

Änderung in %

-100,00 %

-100,00 %

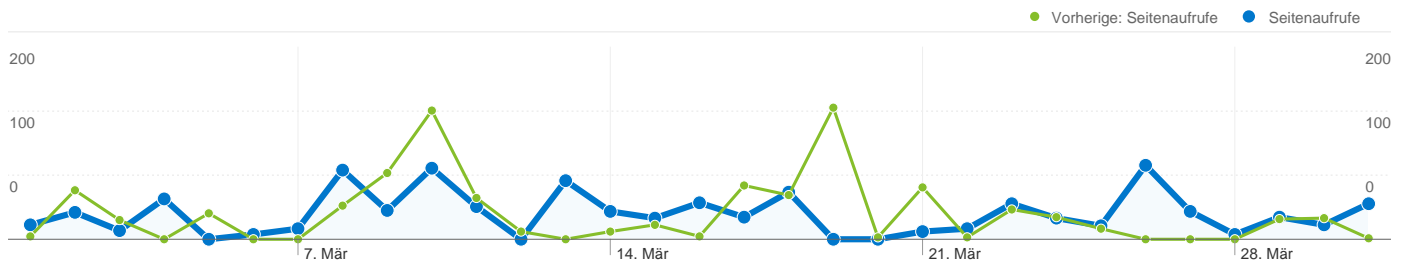


139 Besuche wurden über 4 Länder/Gebiete vermittelt.

Website-Nutzung

Besuche		Seiten/Besuch		Durchschn. Besuchszeit auf der Website		% Neue Besuche		Absprungrate	
139	5,90	00:07:33	46,04 %	30,22 %					
Vorherige: 115 (20,87 %)	Vorherige: 7,15 (-17,47 %)	Vorherige: 00:06:34 (14,97 %)	Vorherige: 38,26 % (20,34 %)	Vorherige: 24,35 % (24,10 %)					
Land/Gebiet	Besuche	Seiten/Besuch	Durchschn. Besuchszeit auf der Website	% Neue Besuche	Absprungrate				
Austria									
1. März 2011 - 31. März 2011	135	6,03	00:07:47	44,44 %	29,63 %				
1. März 2010 - 31. März 2010	112	7,29	00:06:45	36,61 %	24,11 %				
Änderung in %	20,54 %	-17,34 %	15,31 %	21,41 %	22,91 %				
Germany									
1. März 2011 - 31. März 2011	3	1,67	00:00:05	100,00 %	33,33 %				
1. März 2010 - 31. März 2010	2	1,50	00:00:05	100,00 %	50,00 %				
Änderung in %	50,00 %	11,11 %	11,11 %	0,00 %	-33,33 %				
Russia									
1. März 2011 - 31. März 2011	1	1,00	00:00:00	100,00 %	100,00 %				
1. März 2010 - 31. März 2010	0	0,00	00:00:00	0,00 %	0,00 %				

Änderung in %	100,00 %	100,00 %	0,00 %	100,00 %	100,00 %
Slovakia					
1. März 2011 - 31. März 2011	0	0,00	00:00:00	0,00 %	0,00 %
1. März 2010 - 31. März 2010	1	2,00	00:00:12	100,00 %	0,00 %
Änderung in %	-100,00 %	-100,00 %	-100,00 %	-100,00 %	0,00 %
					1-4 von 4



Die Seiten auf dieser Website wurden insgesamt 820 Mal angezeigt.

 **820 Seitenaufrufe**

Vorherige: 822 (-0,24 %)

 **670 Eindeutige Zugriffe**

Vorherige: 599 (11,85 %)

 **30,22 % Absprungrate**

Vorherige: 24,35 % (24,10 %)

Beliebteste Webseiten

Seiten	Seitenaufrufe	% Seitenaufrufe
/F/?local_base=2eblb&func=login		
01.03.2011 - 31.03.2011	170	20,73 %
01.03.2010 - 31.03.2010	169	20,56 %
Änderung in %	0,59 %	0,84 %
/F?local_base=2eblb&func=find-c&ccl_term=wol=laufend2eb		
01.03.2011 - 31.03.2011	9	1,10 %
01.03.2010 - 31.03.2010	14	1,70 %
Änderung in %	-35,71 %	-35,56 %
/F/N4S1TFJCFK99M3MRUBF3712KK438VFKAY7CLEYH9A4PEGJIBBB-84585?func=find-b-0&local_base=2eblb		
01.03.2011 - 31.03.2011	5	0,61 %
01.03.2010 - 31.03.2010	0	0,00 %
Änderung in %	100,00 %	100,00 %
/F/65I9YH5HAUQ149QN5P6JT9SSDUMSRQYQVDR2VRUB5A4KCHSG8-02547?func=short		
01.03.2011 - 31.03.2011	5	0,61 %
01.03.2010 - 31.03.2010	0	0,00 %
Änderung in %	100,00 %	100,00 %
/F/65I9YH5HAUQ149QN5P6JT9SSDUMSRQYQVDR2VRUB5A4KCHSG8-36938?func=short-sub		
01.03.2011 - 31.03.2011	5	0,61 %
01.03.2010 - 31.03.2010	0	0,00 %

