

Website-Nutzung

156 Besuche

Vorherige: 62 (151,61 %)

37,18 % Absprungrate

Vorherige: 32,26 % (15,26 %)

992 Seitenaufrufe

Vorherige: 661 (50,08 %)

00:05:39 Durchschn. Besuchszeit auf der Website

Vorherige: 00:05:59 (-5,64 %)

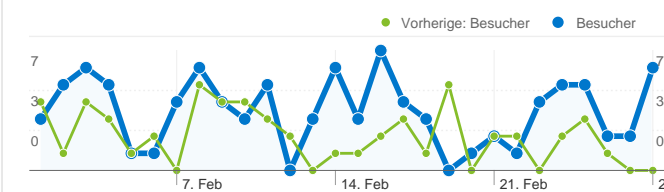
6,36 Seiten/Besuch

Vorherige: 10,66 (-40,35 %)

31,41 % % Neue Besuche

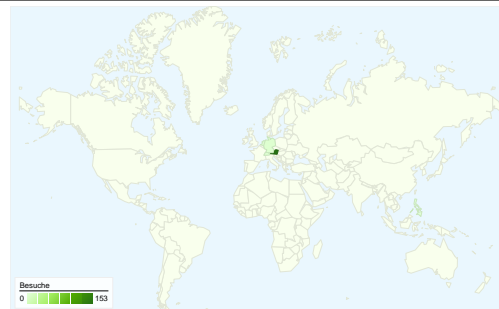
Vorherige: 46,77 % (-32,85 %)

Besucherübersicht

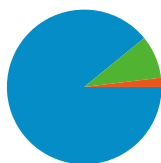


Besucher
63

Karten-Overlay

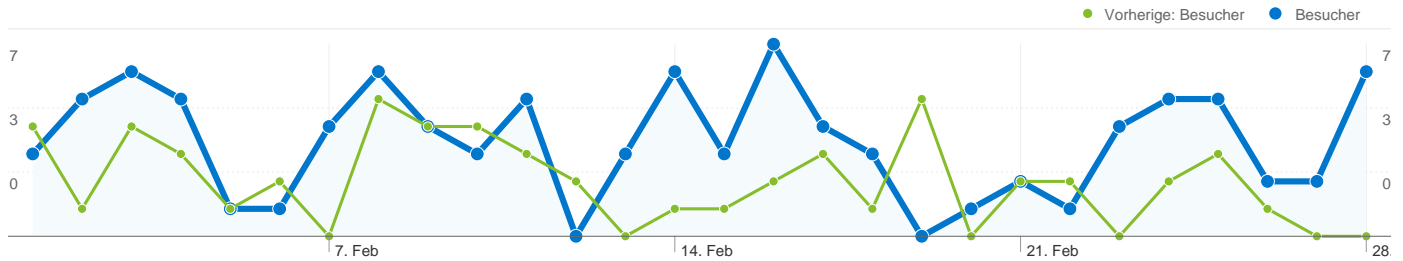


Übersicht über die Zugriffsquellen



- **Verweis-Websites**
139,00 (89,10 %)
- **Direkte Zugriffe**
14,00 (8,97 %)
- **Suchmaschinen**
3,00 (1,92 %)

Content-Übersicht		
Seiten	Seitenaufrufe	% Seitenaufrufe
/F/?local_base=2eblb&func=login		
01.02.2011 - 28.02.2011	203	20,46 %
01.02.2010 - 28.02.2010	60	9,08 %
Änderung in %	238,33 %	125,44 %
/F?local_base=2eblb&func=find-c&ccl_term=wol=laufend2eb		
01.02.2011 - 28.02.2011	20	2,02 %
01.02.2010 - 28.02.2010	10	1,51 %
Änderung in %	100,00 %	33,27 %
/F/1DII23SI7G6P5KYS24YLH8888HLYSTR7G2HAY5SJH5UG		
01.02.2011 - 28.02.2011	8	0,81 %
01.02.2010 - 28.02.2010	0	0,00 %
Änderung in %	100,00 %	100,00 %
/F/UJN9CV8GB15RMEBV4LTRBVNT225AXDB1MMNTX2Q4S		
01.02.2011 - 28.02.2011	7	0,71 %
01.02.2010 - 28.02.2010	0	0,00 %
Änderung in %	100,00 %	100,00 %
/F/UJN9CV8GB15RMEBV4LTRBVNT225AXDB1MMNTX2Q4S		
01.02.2011 - 28.02.2011	6	0,60 %
01.02.2010 - 28.02.2010	0	0,00 %
Änderung in %	100,00 %	100,00 %



63 Personen besuchten diese Website.

156 Besuche

Vorherige: 62 (151,61 %)

63 Absolut eindeutige Besucher

Vorherige: 35 (80,00 %)

992 Seitenaufrufe

Vorherige: 661 (50,08 %)

6,36 Durchschnittliche Anzahl an Seitenaufrufen

Vorherige: 10,66 (-40,35 %)

00:05:39 Besuchszeit auf Website

Vorherige: 00:05:59 (-5,64 %)

37,18 % Absprungrate

Vorherige: 32,26 % (15,26 %)

31,41 % Neue Besuche

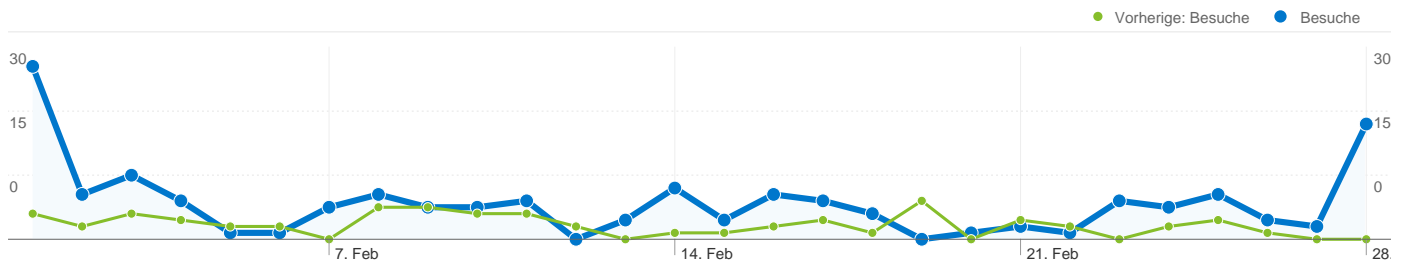
Vorherige: 46,77 % (-32,85 %)

Technische Profile

Browser	Besuche	% Besuche	Verbindungsgeschwindigkeit	Besuche	% Besuche
Firefox			Unknown		
01.02.2011 - 28.02.2011	93	59,62 %	01.02.2011 - 28.02.2011	133	85,26 %
01.02.2010 - 28.02.2010	29	46,77 %	01.02.2010 - 28.02.2010	11	17,74 %
Änderung in %	220,69 %	27,45 %	Änderung in %	1.109,09 %	380,54 %
Internet Explorer			DSL		
01.02.2011 - 28.02.2011	53	33,97 %	01.02.2011 - 28.02.2011	13	8,33 %
01.02.2010 - 28.02.2010	31	50,00 %	01.02.2010 - 28.02.2010	15	24,19 %
Änderung in %	70,97 %	-32,05 %	Änderung in %	-13,33 %	-65,56 %
Safari			T1		
01.02.2011 - 28.02.2011	4	2,56 %	01.02.2011 - 28.02.2011	9	5,77 %
01.02.2010 - 28.02.2010	1	1,61 %	01.02.2010 - 28.02.2010	30	48,39 %

Änderung in %	300,00 %	58,97 %
Chrome		
01.02.2011 - 28.02.2011	4	2,56 %
01.02.2010 - 28.02.2010	0	0,00 %
Änderung in %	100,00 %	100,00 %
Opera		
01.02.2011 - 28.02.2011	2	1,28 %
01.02.2010 - 28.02.2010	0	0,00 %
Änderung in %	100,00 %	100,00 %

Änderung in %	-70,00 %	-88,08 %
Cable		
01.02.2011 - 28.02.2011	1	0,64 %
01.02.2010 - 28.02.2010	5	8,06 %
Änderung in %	-80,00 %	-92,05 %
Dialup		
01.02.2011 - 28.02.2011	0	0,00 %
01.02.2010 - 28.02.2010	1	1,61 %
Änderung in %	-100,00 %	-100,00 %



Alle Zugriffsquellen haben insgesamt 156 Besuche vermittelt.

8,97 % Direkte Zugriffe

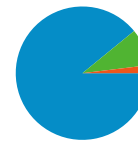
Vorherige: 9,68 % (-7,26 %)

89,10 % Verweis-Websites

Vorherige: 87,10 % (2,30 %)

1,92 % Suchmaschinen

Vorherige: 3,23 % (-40,38 %)



- **Verweis-Websites**
139,00 (89,10 %)
- **Direkte Zugriffe**
14,00 (8,97 %)
- **Suchmaschinen**
3,00 (1,92 %)

Häufigste Zugriffsquellen

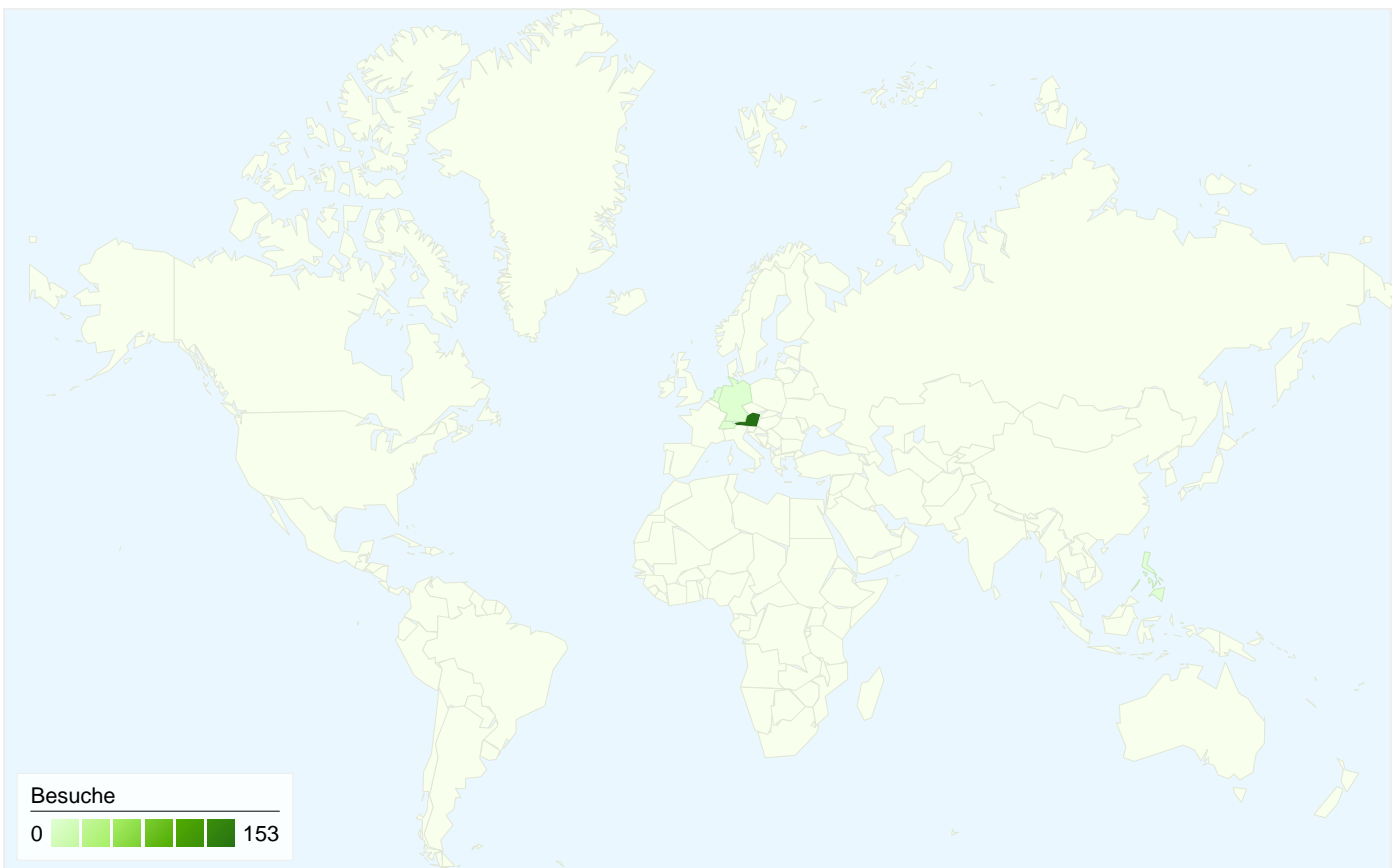
Quellen	Besuche	% Besuche
bifeb.at (referral)		
01.02.2011 - 28.02.2011	113	72,44 %
01.02.2010 - 28.02.2010	41	66,13 %
Änderung in %	175,61 %	9,54 %
(direct) ((none))		
01.02.2011 - 28.02.2011	14	8,97 %
01.02.2010 - 28.02.2010	6	9,68 %
Änderung in %	133,33 %	-7,26 %
aleph20-prod-acc.obvsg.at (referral)		
01.02.2011 - 28.02.2011	5	3,21 %
01.02.2010 - 28.02.2010	0	0,00 %
Änderung in %	100,00 %	100,00 %
delicious.com (referral)		
01.02.2011 - 28.02.2011	4	2,56 %
01.02.2010 - 28.02.2010	0	0,00 %
Änderung in %	100,00 %	100,00 %
obvsg.at (referral)		
01.02.2011 - 28.02.2011	4	2,56 %
01.02.2010 - 28.02.2010	1	1,61 %

Keywords	Besuche	% Besuche
ph bibliothek baden		
01.02.2011 - 28.02.2011	3	100,00 %
01.02.2010 - 28.02.2010	0	0,00 %
Änderung in %	100,00 %	100,00 %
bücher titel: berufliche bildung und persönlichkeitsentwicklung		
01.02.2011 - 28.02.2011	0	0,00 %
01.02.2010 - 28.02.2010	1	50,00 %
Änderung in %	-100,00 %	-100,00 %
octavio paz aguila o sol adler oder sonne		
01.02.2011 - 28.02.2011	0	0,00 %
01.02.2010 - 28.02.2010	1	50,00 %
Änderung in %	-100,00 %	-100,00 %

Änderung in %

300,00 %

58,97 %

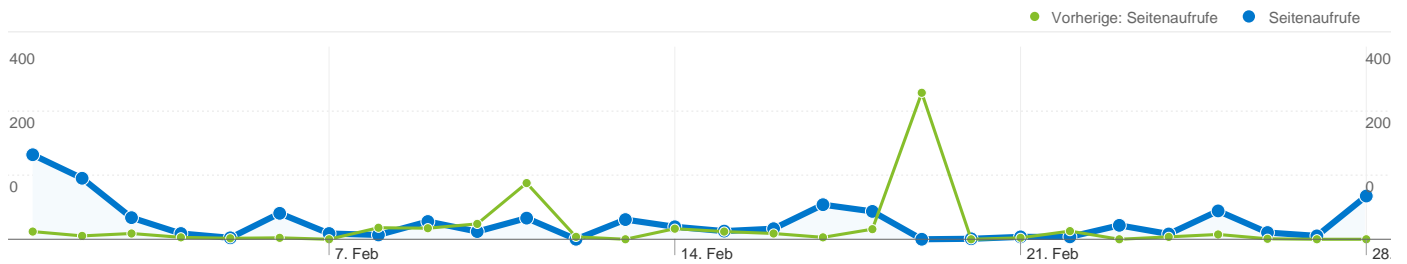


156 Besuche wurden über 5 Länder/Gebiete vermittelt.

Website-Nutzung

Besuche		Seiten/Besuch		Durchschn. Besuchszeit auf der Website		% Neue Besuche		Absprungrate	
156	6,36	00:05:39	31,41 %	37,18 %					
Vorherige: 62 (151,61 %)	Vorherige: 10,66 (-40,35 %)	Vorherige: 00:05:59 (-5,64 %)	Vorherige: 46,77 % (-32,85 %)	Vorherige: 32,26 % (15,26 %)					
Land/Gebiet	Besuche	Seiten/Besuch	Durchschn. Besuchszeit auf der Website	% Neue Besuche	Absprungrate				
Austria									
1. Februar 2011 - 28. Februar 2011	153	6,45	00:05:46	30,72 %	36,60 %				
1. Februar 2010 - 28. Februar 2010	57	11,46	00:06:30	45,61 %	29,82 %				
Änderung in %	168,42 %	-43,69 %	-11,44 %	-32,65 %	22,72 %				
Germany									
1. Februar 2011 - 28. Februar 2011	2	2,00	00:00:18	50,00 %	50,00 %				
1. Februar 2010 - 28. Februar 2010	3	1,00	00:00:00	33,33 %	100,00 %				
Änderung in %	-33,33 %	100,00 %	100,00 %	50,00 %	-50,00 %				
Switzerland									
1. Februar 2011 - 28. Februar 2011	1	1,00	00:00:00	100,00 %	100,00 %				
1. Februar 2010 - 28. Februar 2010	0	0,00	00:00:00	0,00 %	0,00 %				


Änderung in %	100,00 %	100,00 %	0,00 %	100,00 %	100,00 %
Netherlands					
1. Februar 2011 - 28. Februar 2011	0	0,00	00:00:00	0,00 %	0,00 %
1. Februar 2010 - 28. Februar 2010	1	2,00	00:00:15	100,00 %	0,00 %
Änderung in %	-100,00 %	-100,00 %	-100,00 %	-100,00 %	0,00 %
Philippines					
1. Februar 2011 - 28. Februar 2011	0	0,00	00:00:00	0,00 %	0,00 %
1. Februar 2010 - 28. Februar 2010	1	3,00	00:00:26	100,00 %	0,00 %
Änderung in %	-100,00 %	-100,00 %	-100,00 %	-100,00 %	0,00 %
					1-5 von 5



Die Seiten auf dieser Website wurden insgesamt 992 Mal angezeigt.

 **992 Seitenaufrufe**

Vorherige: 661 (50,08 %)

 **771 Eindeutige Zugriffe**

Vorherige: 567 (35,98 %)

 **37,18 % Absprungrate**

Vorherige: 32,26 % (15,26 %)

Beliebteste Webseiten

Seiten	Seitenaufrufe	% Seitenaufrufe
/F/?local_base=2eblb&func=login		
01.02.2011 - 28.02.2011	203	20,46 %
01.02.2010 - 28.02.2010	60	9,08 %
Änderung in %	238,33 %	125,44 %
/F?local_base=2eblb&func=find-c&ccl_term=wol=laufend2eb		
01.02.2011 - 28.02.2011	20	2,02 %
01.02.2010 - 28.02.2010	10	1,51 %
Änderung in %	100,00 %	33,27 %
/F/1DII23SI7G6P5KYS24YLH8888HLYSTR7G2HAY5SJH5UGGMULPY-16207?func=find-		
01.02.2011 - 28.02.2011	8	0,81 %
01.02.2010 - 28.02.2010	0	0,00 %
Änderung in %	100,00 %	100,00 %
/F/UJN9CV8GB15RMEBV4LTRBVNT225AXDB1MMNTX2Q4SGBQG7CHFK-33615?func=find-b-0		
01.02.2011 - 28.02.2011	7	0,71 %
01.02.2010 - 28.02.2010	0	0,00 %
Änderung in %	100,00 %	100,00 %
/F/UJN9CV8GB15RMEBV4LTRBVNT225AXDB1MMNTX2Q4SGBQG7CHFK-30021?func=find-b-0&local_base=2eblb		
01.02.2011 - 28.02.2011	6	0,60 %
01.02.2010 - 28.02.2010	0	0,00 %

