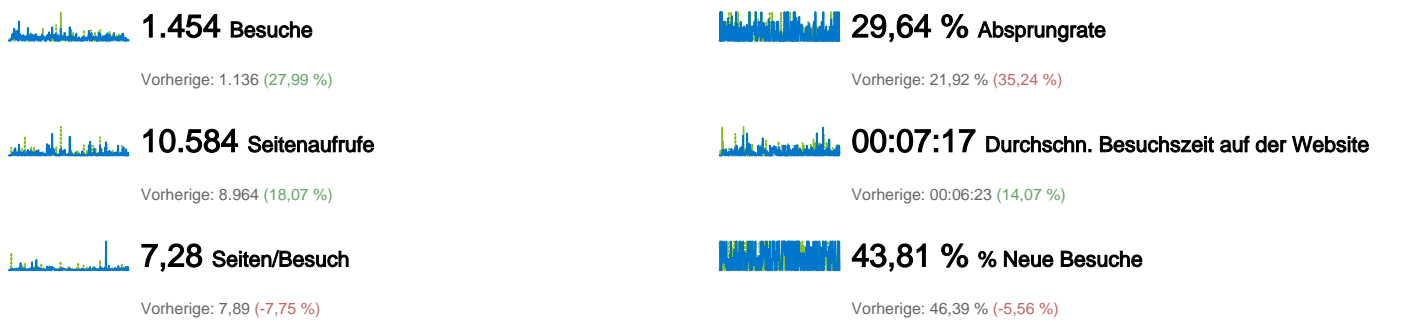
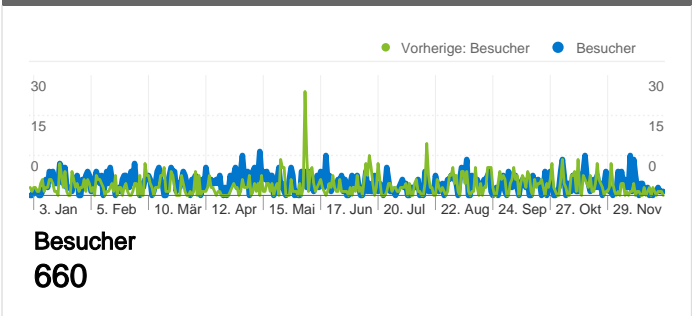


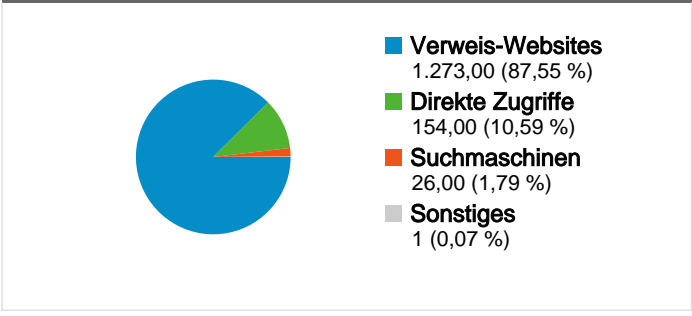
Website-Nutzung




Besucherübersicht



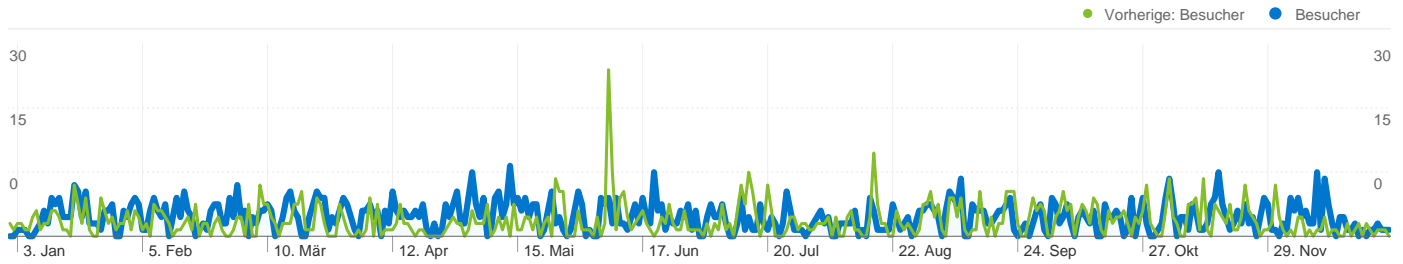
Übersicht über die Besucherquellen




Karten-Overlay



| Content-Übersicht | | |
|---|---------------|--------------------|
| Seiten | Seitenaufrufe | % Seitenaufrufe |
| /F/?local_base=2eblb&func=login | | |
| 01.01.2011 - 31.12.2011 | 1.889 | 17,85 % |
| 01.01.2010 - 31.12.2010 | 1.586 | 17,69 % |
| Änderung in % | 19,10 % | 0,87 % |
| /F?local_base=2eblb&func=find-c&ccl_term=wol=laufend2eb | | |
| 01.01.2011 - 31.12.2011 | 132 | 1,25 % |
| 01.01.2010 - 31.12.2010 | 86 | 0,96 % |
| Änderung in % | 53,49 % | 30,00 % |
| /F/PJJQH68FH8GJXS1S6CKHK5Y1LU5QLBH1SNC96M6KI1 | | |
| 01.01.2011 - 31.12.2011 | 14 | 0,13 % |
| 01.01.2010 - 31.12.2010 | 0 | 0,00 % |
| Änderung in % | 100,00 % | 100,00 % |
| /F/B98FARX66N7EMN7L9PKQEAHSUY7S2LUG5TUSVCNI | | |
| 01.01.2011 - 31.12.2011 | 13 | 0,12 % |
| 01.01.2010 - 31.12.2010 | 0 | 0,00 % |
| Änderung in % | 100,00 % | 100,00 % |
| /F/9BJU34CAD1324E3R6PYK6J6LIX8RTECBX33H9ES4UE3 | | |
| 01.01.2011 - 31.12.2011 | 11 | 0,10 % |
| 01.01.2010 - 31.12.2010 | 0 | 0,00 % |
| Änderung in % | 100,00 % | 100,00 % |



660 Personen besuchten diese Website.

 **1.454 Besuche**

Vorherige: 1.136 (27,99 %)

 **660 Absolut eindeutige Besucher**

Vorherige: 545 (21,10 %)

 **10.584 Seitenaufrufe**

Vorherige: 8.964 (18,07 %)

 **7,28 Durchschnittliche Anzahl an Seitenaufrufen**

Vorherige: 7,89 (-7,75 %)

 **00:07:17 Besuchszeit auf Website**

Vorherige: 00:06:23 (14,07 %)

 **29,64 % Absprungrate**

Vorherige: 21,92 % (35,24 %)

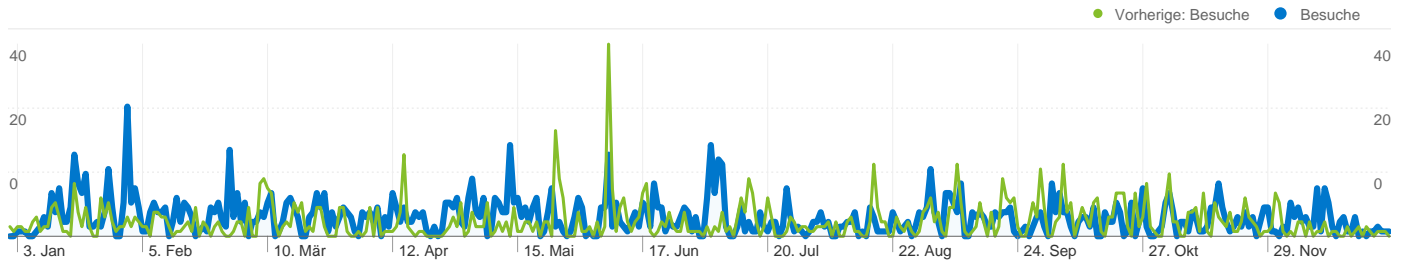
 **43,81 % Neue Besuche**

Vorherige: 46,39 % (-5,56 %)

Technische Profile

| Browser | Besuche | % Besuche |
|--------------------------|----------|-----------|
| Firefox | | |
| 01.01.2011 - 31.12.2011 | 753 | 51,79 % |
| 01.01.2010 - 31.12.2010 | 303 | 26,67 % |
| Änderung in % | 148,51 % | 94,16 % |
| Internet Explorer | | |
| 01.01.2011 - 31.12.2011 | 608 | 41,82 % |
| 01.01.2010 - 31.12.2010 | 808 | 71,13 % |
| Änderung in % | -24,75 % | -41,21 % |
| Safari | | |
| 01.01.2011 - 31.12.2011 | 65 | 4,47 % |
| 01.01.2010 - 31.12.2010 | 17 | 1,50 % |

| | | |
|-------------------------|----------|----------|
| Änderung in % | 282,35 % | 198,73 % |
| Chrome | | |
| 01.01.2011 - 31.12.2011 | 20 | 1,38 % |
| 01.01.2010 - 31.12.2010 | 5 | 0,44 % |
| Änderung in % | 300,00 % | 212,52 % |
| Opera | | |
| 01.01.2011 - 31.12.2011 | 8 | 0,55 % |
| 01.01.2010 - 31.12.2010 | 2 | 0,18 % |
| Änderung in % | 300,00 % | 212,52 % |



Alle Besucherquellen haben insgesamt 1.454 Besuche vermittelt.

10,59 % Direkte Zugriffe

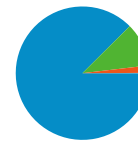
Vorherige: 9,15 % (15,69 %)

87,55 % Verweis-Websites

Vorherige: 88,82 % (-1,43 %)

1,79 % Suchmaschinen

Vorherige: 2,02 % (-11,68 %)



- **Verweis-Websites**
1.273,00 (87,55 %)
- **Direkte Zugriffe**
154,00 (10,59 %)
- **Suchmaschinen**
26,00 (1,79 %)
- **Sonstiges**
1 (0,07 %)

Häufigste Besucherquellen

| Quellen | Besuche | % Besuche | Keywords | Besuche | % Besuche |
|----------------------------|----------|-----------|--|----------|-----------|
| bifeb.at (referral) | | | ph bibliothek baden | | |
| 01.01.2011 - 31.12.2011 | 1.013 | 69,67 % | 01.01.2011 - 31.12.2011 | 3 | 11,54 % |
| 01.01.2010 - 31.12.2010 | 827 | 72,80 % | 01.01.2010 - 31.12.2010 | 0 | 0,00 % |
| Änderung in % | 22,49 % | -4,30 % | Änderung in % | 100,00 % | 100,00 % |
| (direct) ((none)) | | | büchler galiart widnau 2000 | | |
| 01.01.2011 - 31.12.2011 | 154 | 10,59 % | 01.01.2011 - 31.12.2011 | 2 | 7,69 % |
| 01.01.2010 - 31.12.2010 | 104 | 9,15 % | 01.01.2010 - 31.12.2010 | 0 | 0,00 % |
| Änderung in % | 48,08 % | 15,69 % | Änderung in % | 100,00 % | 100,00 % |
| search.obvsg.at (referral) | | | tobias ruttert | | |
| 01.01.2011 - 31.12.2011 | 105 | 7,22 % | 01.01.2011 - 31.12.2011 | 2 | 7,69 % |
| 01.01.2010 - 31.12.2010 | 0 | 0,00 % | 01.01.2010 - 31.12.2010 | 0 | 0,00 % |
| Änderung in % | 100,00 % | 100,00 % | Änderung in % | 100,00 % | 100,00 % |
| google (organic) | | | "andrea poschalko" | | |
| 01.01.2011 - 31.12.2011 | 26 | 1,79 % | 01.01.2011 - 31.12.2011 | 1 | 3,85 % |
| 01.01.2010 - 31.12.2010 | 21 | 1,85 % | 01.01.2010 - 31.12.2010 | 0 | 0,00 % |
| Änderung in % | 23,81 % | -3,27 % | Änderung in % | 100,00 % | 100,00 % |
| aleph.sbg.ac.at (referral) | | | "arbeitsweltbezogene basisqualifizierung im kompetenzbereich | | |
| 01.01.2011 - 31.12.2011 | 24 | 1,65 % | 01.01.2011 - 31.12.2011 | 1 | 3,85 % |
| 01.01.2010 - 31.12.2010 | 24 | 2,11 % | 01.01.2010 - 31.12.2010 | 0 | 0,00 % |

Änderung in %

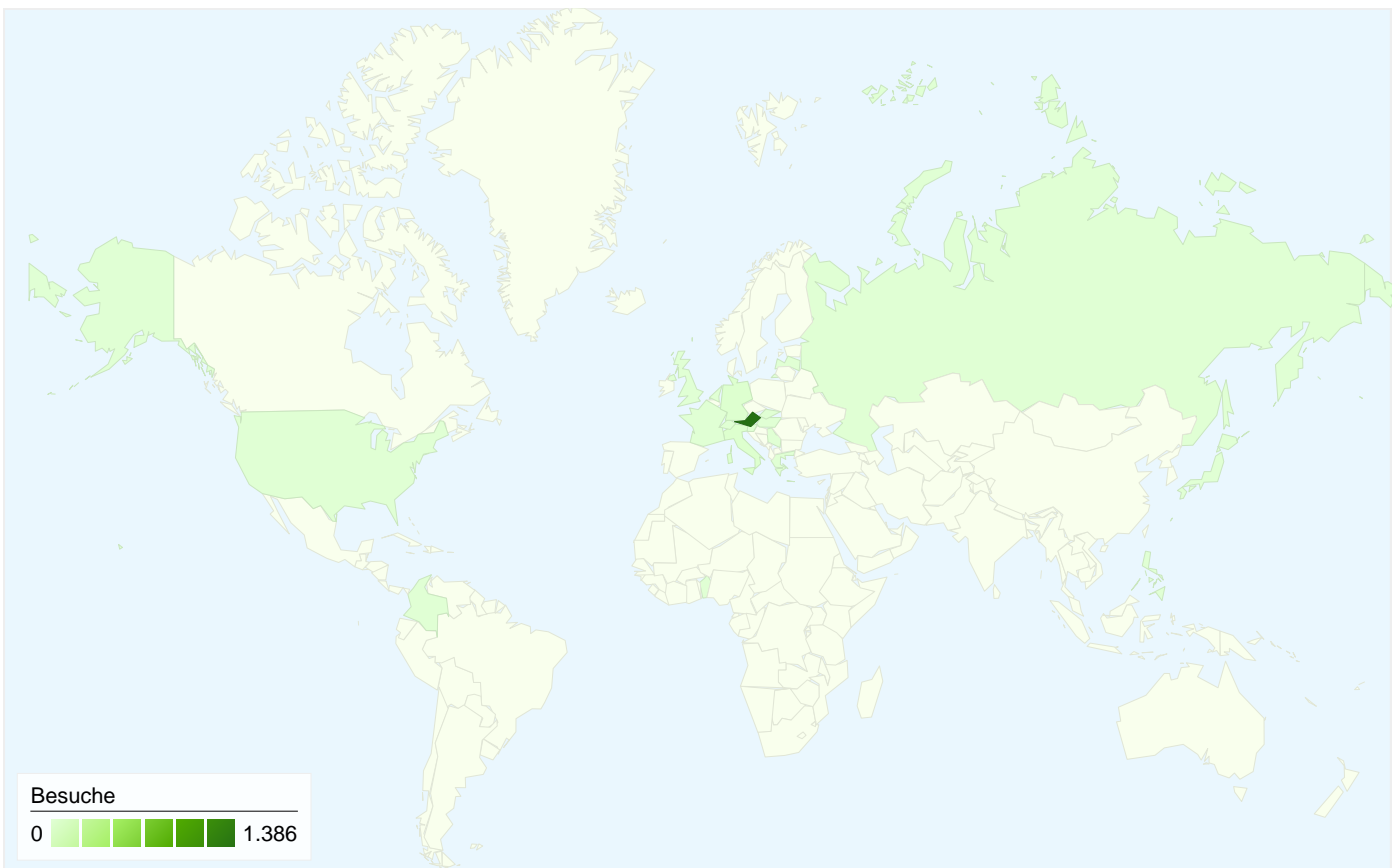
0,00 %

-21,87 %

Änderung in %

100,00 %

100,00 %

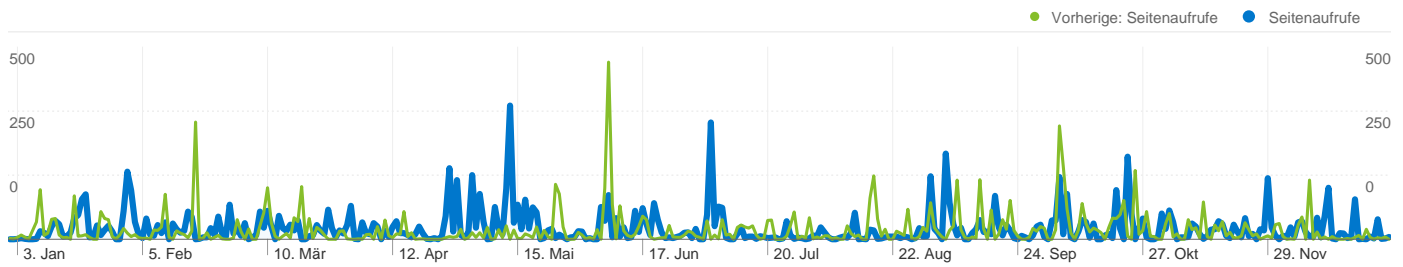


1.454 Besuche wurden über 21 Länder/Gebiete vermittelt.

Website-Nutzung

| Besuche 1.454 Vorherige: 1.136 (27,99 %) | Seiten/Besuch 7,28 Vorherige: 7,89 (-7,75 %) | Durchschn. Besuchszeit auf der Website 00:07:17 Vorherige: 00:06:23 (14,07 %) | % Neue Besuche 43,81 % Vorherige: 46,39 % (-5,56 %) | Absprungrate 29,64 % Vorherige: 21,92 % (35,24 %) | |
|---|---|--|--|--|-----------------|
| Land/Gebiet | Besuche | Seiten/Besuch | Durchschn. Besuchszeit auf der Website | % Neue Besuche | Absprungrate |
| Austria | | | | | |
| 1. Januar 2011 - 31. Dezember 2011 | 1.386 | 7,48 | 00:07:31 | 43,43 % | 28,07 % |
| 1. Januar 2010 - 31. Dezember 2010 | 1.103 | 8,02 | 00:06:31 | 45,51 % | 21,49 % |
| Änderung in % | 25,66 % | -6,81 % | 15,24 % | -4,57 % | 30,62 % |
| Italy | | | | | |
| 1. Januar 2011 - 31. Dezember 2011 | 27 | 2,41 | 00:01:09 | 3,70 % | 88,89 % |
| 1. Januar 2010 - 31. Dezember 2010 | 4 | 6,50 | 00:02:01 | 50,00 % | 0,00 % |
| Änderung in % | 575,00 % | -62,96 % | -42,64 % | -92,59 % | 100,00 % |
| Germany | | | | | |
| 1. Januar 2011 - 31. Dezember 2011 | 24 | 2,88 | 00:03:41 | 83,33 % | 45,83 % |
| 1. Januar 2010 - 31. Dezember 2010 | 16 | 2,25 | 00:00:49 | 68,75 % | 56,25 % |

| | | | | | |
|------------------------------------|----------|----------|----------|----------|-------------|
| Änderung in % | 50,00 % | 27,78 % | 354,33 % | 21,21 % | -18,52 % |
| Switzerland | | | | | |
| 1. Januar 2011 - 31. Dezember 2011 | 4 | 4,00 | 00:01:53 | 100,00 % | 25,00 % |
| 1. Januar 2010 - 31. Dezember 2010 | 0 | 0,00 | 00:00:00 | 0,00 % | 0,00 % |
| Änderung in % | 100,00 % | 100,00 % | 100,00 % | 100,00 % | 100,00 % |
| United States | | | | | |
| 1. Januar 2011 - 31. Dezember 2011 | 3 | 1,67 | 00:00:07 | 100,00 % | 66,67 % |
| 1. Januar 2010 - 31. Dezember 2010 | 3 | 7,00 | 00:10:02 | 100,00 % | 0,00 % |
| Änderung in % | 0,00 % | -76,19 % | -98,78 % | 0,00 % | 100,00 % |
| Greece | | | | | |
| 1. Januar 2011 - 31. Dezember 2011 | 3 | 5,00 | 00:03:29 | 66,67 % | 66,67 % |
| 1. Januar 2010 - 31. Dezember 2010 | 0 | 0,00 | 00:00:00 | 0,00 % | 0,00 % |
| Änderung in % | 100,00 % | 100,00 % | 100,00 % | 100,00 % | 100,00 % |
| (not set) | | | | | |
| 1. Januar 2011 - 31. Dezember 2011 | 2 | 21,00 | 00:14:12 | 0,00 % | 0,00 % |
| 1. Januar 2010 - 31. Dezember 2010 | 0 | 0,00 | 00:00:00 | 0,00 % | 0,00 % |
| Änderung in % | 100,00 % | 100,00 % | 100,00 % | 0,00 % | 0,00 % |
| Japan | | | | | |
| 1. Januar 2011 - 31. Dezember 2011 | 1 | 2,00 | 00:02:56 | 100,00 % | 0,00 % |
| 1. Januar 2010 - 31. Dezember 2010 | 0 | 0,00 | 00:00:00 | 0,00 % | 0,00 % |
| Änderung in % | 100,00 % | 100,00 % | 100,00 % | 100,00 % | 0,00 % |
| Russia | | | | | |
| 1. Januar 2011 - 31. Dezember 2011 | 1 | 1,00 | 00:00:00 | 100,00 % | 100,00 % |
| 1. Januar 2010 - 31. Dezember 2010 | 0 | 0,00 | 00:00:00 | 0,00 % | 0,00 % |
| Änderung in % | 100,00 % | 100,00 % | 0,00 % | 100,00 % | 100,00 % |
| Benin | | | | | |
| 1. Januar 2011 - 31. Dezember 2011 | 1 | 2,00 | 00:00:03 | 100,00 % | 0,00 % |
| 1. Januar 2010 - 31. Dezember 2010 | 0 | 0,00 | 00:00:00 | 0,00 % | 0,00 % |
| Änderung in % | 100,00 % | 100,00 % | 100,00 % | 100,00 % | 0,00 % |
| | | | | | 1-10 von 21 |



Die Seiten auf dieser Website wurden insgesamt 10.584 Mal angezeigt.

 **10.584 Seitenaufufe**

Vorherige: 8.964 (18,07 %)

 **8.184 Eindeutige Zugriffe**

Vorherige: 6.846 (19,54 %)

 **29,64 % Absprungrate**

Vorherige: 21,92 % (35,24 %)

Beliebteste Webseiten

| Seiten | Seitenaufufe | % Seitenaufufe |
|---|--------------|----------------|
| /F/?local_base=2eblb&func=login | | |
| 01.01.2011 - 31.12.2011 | 1.889 | 17,85 % |
| 01.01.2010 - 31.12.2010 | 1.586 | 17,69 % |
| Änderung in % | 19,10 % | 0,87 % |
| /F?local_base=2eblb&func=find-c&ccl_term=wol=laufend2eb | | |
| 01.01.2011 - 31.12.2011 | 132 | 1,25 % |
| 01.01.2010 - 31.12.2010 | 86 | 0,96 % |
| Änderung in % | 53,49 % | 30,00 % |
| /F/PJJQH68FH8GJXS1S6CKHK5Y1LU5QLBH1SNC96M6KI115P3XV5D-10589?func=find-b-0&local_base=2eblb | | |
| 01.01.2011 - 31.12.2011 | 14 | 0,13 % |
| 01.01.2010 - 31.12.2010 | 0 | 0,00 % |
| Änderung in % | 100,00 % | 100,00 % |
| /F/B98FARX66N7EMN7L9PKQEAHSUY7S2LUG5TUSVCNIJRY1B9593-38685?func=bor-loan&ADM_LIBRARY=BEB50 | | |
| 01.01.2011 - 31.12.2011 | 13 | 0,12 % |
| 01.01.2010 - 31.12.2010 | 0 | 0,00 % |
| Änderung in % | 100,00 % | 100,00 % |
| /F/9BJU34CAD1324E3R6PYK6J6LIX8RTECBX33H9ES4UE3GY8J99B-00166?func=bor-ill-active | | |
| 01.01.2011 - 31.12.2011 | 11 | 0,10 % |
| 01.01.2010 - 31.12.2010 | 0 | 0,00 % |

